

ԱՆ ԱԶԳԱՅԻՆ ՎԻՃԱԿԱԳՐԱԿԱՆ ԾԱՌԱՅՈՒԹՅԱՆ ՊԱՇՏՈՆԱԿԱՆ ՀԱՂՈՐԴԱԳՐՈՒԹՅՈՒՆ

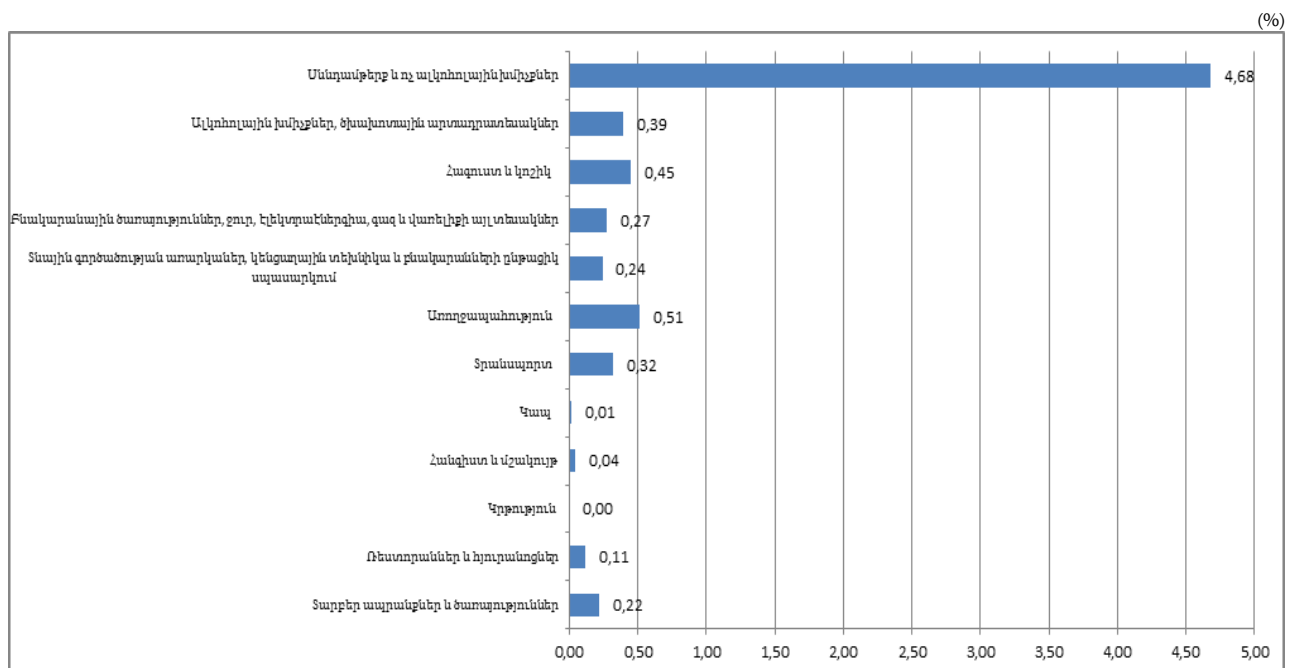
Սպառողական գների ինդեքսը Արցախի Հանրապետությունում 2022թ. հունվարին

Արցախի Հանրապետության սպառողական շուկայում 12-ամսյա գնաճը (2022թ.հունվարը 2021թ. հունվարի նկատմամբ) կազմել է 7.3 %, իսկ նախորդ ամսվա նկատմամբ՝ 1.5 %:

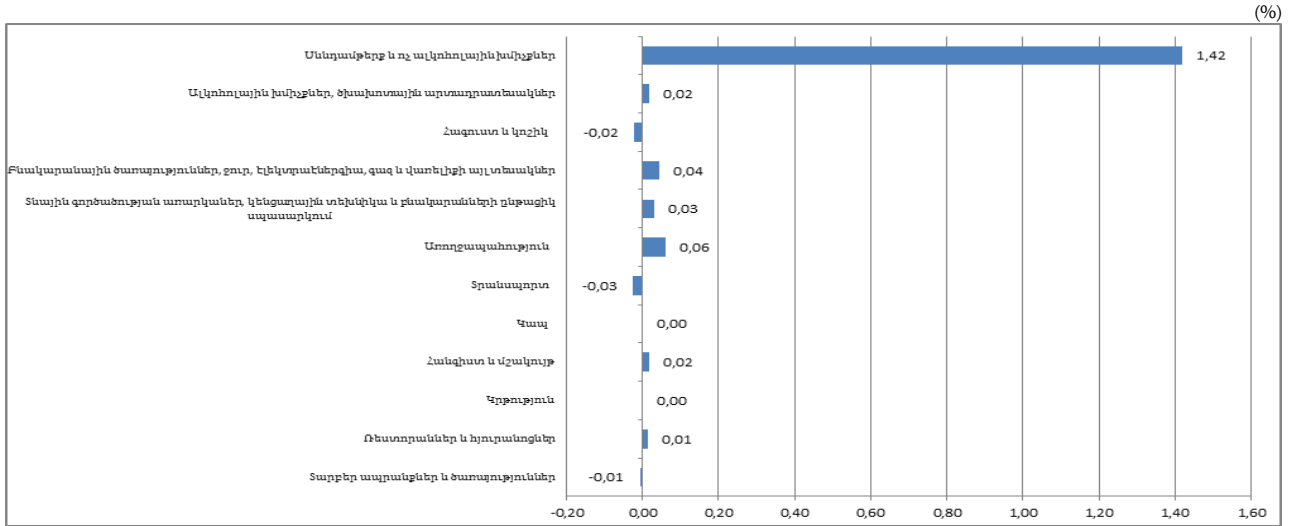
Անհատական սպառում՝ ըստ նպատակների դասակարգիչ(ԱՍԸՆԴ) երկու նիշ մակարդակ		2022թ. հունվարը	
		2021թ. հունվարի նկատմամբ	2021թ. դեկտեմբերի նկատմամբ
		տոկոսային փոփոխություն	
00	Սպառողական գների ինդեքս - ընդամենը	7.3	1.5
	<i>այդ թվում՝</i>		
01	աննդամթերք և ոչ ալկոհոլային խմիչք	11.9	3.6
02	ալկոհոլային խմիչք, ծխախոտային արտադրատեսակներ	9.1	0.4
03	հագուստ և կոշիկ	10.9	-0.6
04	բնակարանային ծառայություններ, ջուր, էլեկտրաէներգիա, գազ և վառելիքի այլ տեսակներ	1.7	0.3
05	տնային գործածության առարկաներ, կենցաղային տեխնիկա և բնակարանների խնամքի ամենօրյա գործունեություն	6.2	0.8
06	առողջապահություն	5.7	0.7
07	տրանսպորտ	3.9	-0.3
08	կապ	0.3	0.0
09	հանգիստ և մշակույթ	4.0	1.4
10	կրթություն	0.0	0.0
11	ռեստորաններ և հյուրանոցներ	6.7	0.8
12	տարբեր ապրանքներ և ծառայություններ	4.3	-0.1

Հանրապետության դիտարկվող բոլոր քաղաքներում 2022թ. հունվարին 2021թ. դեկտեմբերի համեմատ սպառողական գներն աճել են 1.0-2.0%, այդ թվում գնաճի ամենաբարձր ցուցանիշն արձանագրվել է ք.Ասկերանում և Մարտակերտում: Մայրաքաղաքում սպառողական գների մակարդակն աճել է 1.5%-ով:

Ենթաինդեքսների տոկոսային փոփոխությունների ազդեցությունը սպառողական գների ինդեքսի ընդհանուր ցուցանիշի վրա 2022թ. հունվարին (նախորդ տարվա համապատասխան ամսվա նկատմամբ)



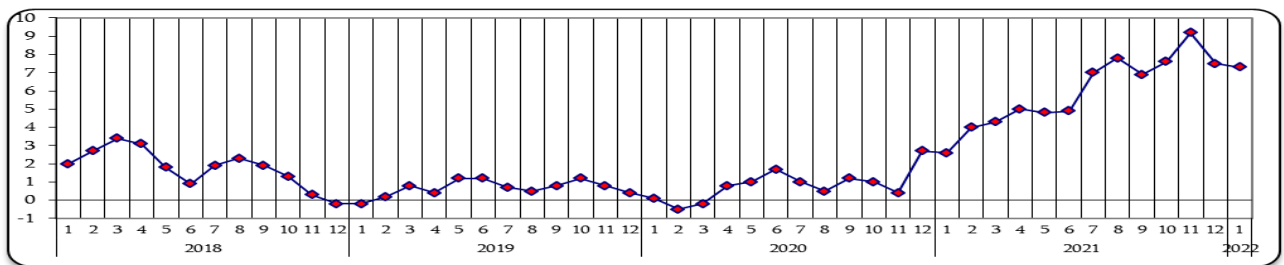
Ենթահնդեքսների տոկոսային փոփոխությունների ազդեցությունները սպառողական գների ինդեքսի ընդհանուր ցուցանիշի վրա 2022թ. հունվարին (նախորդ ամսվա նկատմամբ)



Սպառողական գների փոփոխությունները Արցախի Հանրապետությունում ըստ սպառման հիմնական ապրանքախմբերի

	2022թ. հունվարը	
	2021թ. հունվարի նկատմամբ	2021թ. դեկտեմբերի նկատմամբ
Սպառման ապրանքներ	10.1	2.2
<i>այդ թվում՝</i>		
Անդամաբեք և ոչ ալկոհոլային խմիչք (ներառյալ ալկոհոլային խմիչք և ծխախոտ)	11.6	3.3
Ոչ պարենային ապրանքներ	7.5	0.3
Ծառայություններ	1.1	0.1

Սպառողական գների ինդեքսի տոկոսային փոփոխությունները նախորդ տարվա համապատասխան ամսվա նկատմամբ 2018-2022թթ.



Անդամաբեքի գներ: 2022թ. հունվարին 2021թ. դեկտեմբերի նկատմամբ հանրապետությունում արձանագրվել է սննդամթերքի և ոչ ալկոհոլային խմիչքի 3.6% գնաճ: Հանրապետության դիտարկվող բոլոր քաղաքներում 2022թ. հունվարին 2021թ. դեկտեմբերի համեմատ սննդամթերքի և ոչ ալկոհոլային խմիչքի գներն աճել են 2.4-4.7%-ով, այդ թվում, գնաճի ամենաբարձր ցուցանիշ արձանագրվել է ք. Մարտակերտում:

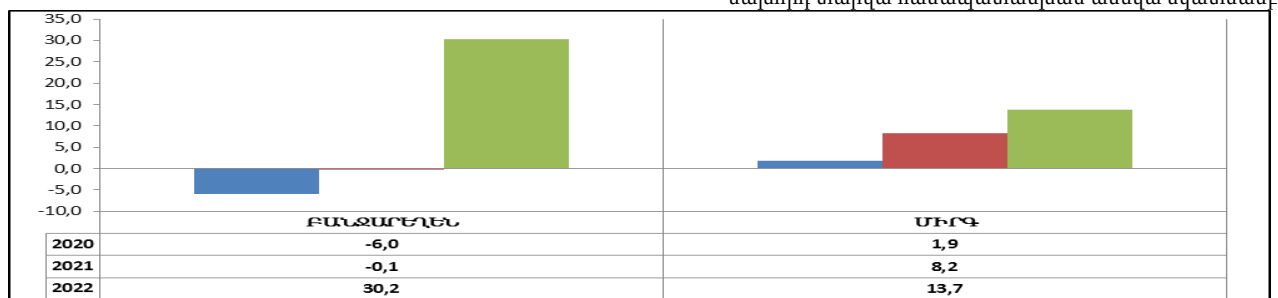
Պարենային հիմնական ապրանքախմբերի փոփոխությունները և ազդեցությունները սպառողական գների ինդեքսի վրա 2022թ. հունվարին

	Փոփոխությունը		Ազդեցությունը	
	2022թ. հունվարը 2021թ. հունվարի նկատմամբ	2022թ. հունվարը 2021թ. դեկտեմբերի նկատմամբ	2022թ. հունվարը 2021թ. հունվարի նկատմամբ	2022թ. հունվարը 2021թ. դեկտեմբերի նկատմամբ
	+/-,%		+/-,տոկոսային կետ	
Հացաբովկեղեն և ձավարեղեն	9.7	0.4	0.800	0,036
Միս	7.1	0.5	0.698	0.047
Չուկ և ծովամթերք	23.3	0.1	0.119	0.000
Կաթնամթերք, պանիր և ձու	7.0	1.7	0.384	0.096
Յուղեր և ճարպեր	12.9	1.6	0.314	0.039

	Փոփոխությունը		Ազդեցությունը	
	2022թ. հունվարը 2021թ. հունվարի նկատմամբ	2022թ. հունվարը 2021թ. դեկտեմբերի նկատմամբ	2022թ. հունվարը 2021թ. հունվարի նկատմամբ	2022թ. հունվարը 2021թ. դեկտեմբերի նկատմամբ
	+/-,%		+/-,տոկոսային կետ	
Միրգ	13.7	6.6	0.507	0.244
Բանջարեղեն	30.2	18.2	1.560	0.942
Շաքար, մրգախյուս, մեղր, օշարակներ, շոկոլադե և շաքարային հրուշակեղեն	11.4	0.4	0.221	0.008
Մսնդամթերք չներառված ուրիշ խմբավորումներում	-0.4	0.5	-0.002	0.003
Մուրճ, թեյ և կակաո	6.1	0.1	0.075	0.001
Հանքային կամ աղբյուրի ջուր, շշացված խմելու ջուր	1.2	0.1	0.007	0.001
Էթիլային սպիրտ, օղի	11.7	1.4	0.145	0.017
Գինի	0.9	-1.0	0.006	-0.007
Գարեջուր	3.9	0.3	0.016	0.001
Ծխախոտային արտադրատեսակներ	11.4	0.3	0.223	0.006

Բանջարեղենի և մրգի գների փոփոխությունները 2020-2022թթ. հունվարին

նախորդ տարվա համապատասխան ամսվա նկատմամբ



Ոչ պարենային ապրանքների գներ: 2022թ. հունվարին 2021թ. դեկտեմբերի համեմատ ոչ պարենային ապրանքների շուկայում գրանցվել է 0.3 տոկոս գնաճ:

Որոշ ոչ պարենային ապրանքախմբերի փոփոխությունները և ազդեցությունները սպառողական գների ինդեքսի վրա 2022թ. հունվարին

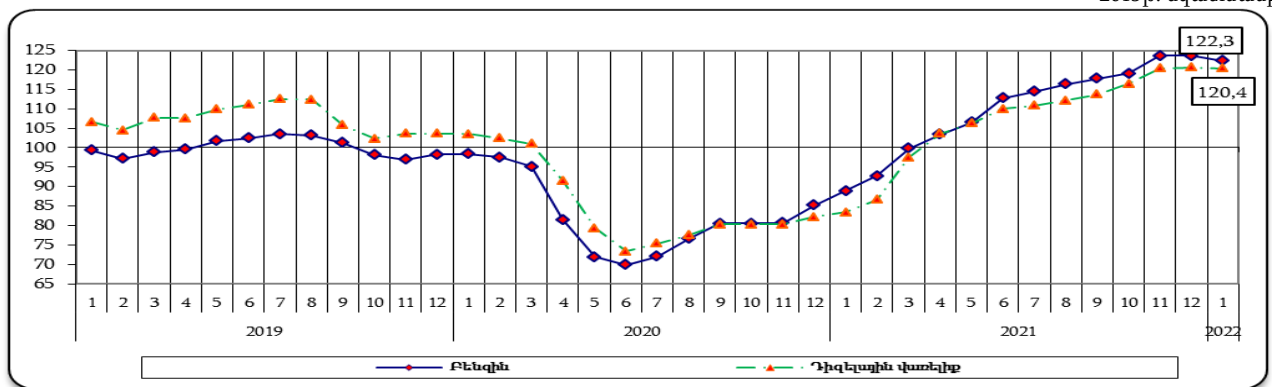
	Փոփոխությունը		Ազդեցությունը	
	2022թ. հունվարը 2021թ. հունվարի նկատմամբ	2022թ. հունվարը 2021թ. դեկտեմբերի նկատմամբ	2022թ. հունվարը 2021թ. հունվարի նկատմամբ	2022թ. հունվարը 2021թ. դեկտեմբերի նկատմամբ
	+/-,%		+/-,տոկոսային կետ	
Հագուստ	13.3	-0.7	0.314	-0.016
Կոշիկ տարբեր տեսակի	7.8	-0.4	0.130	-0.007
Նյութեր բնակարանի նորոգման և սպասարկման համար	11.8	0.2	0.106	0.002
Կահույք և կահավորանք	3.1	0.0	0.008	0.000
Գորգեր և հատակի ծածկեր	8.4	0.0	0.003	0.000
Մանածագործական արտադրատեսակներ օգտագործվող տնային տնտեսությունում	1.8	0.2	0.005	0.001
Խոշոր կենցաղային սարքեր, էլեկտրական և ոչ էլեկտրական	9.2	0.9	0.070	0.007
Կենցաղային փոքր էլեկտրական սարքեր	8.3	2.0	0.005	0.001
Ապակե ամանեղեն, ճաշասպասք և տնային կահկարասի	5.2	0.2	0.018	0.001
Կարճատև օգտագործման կենցաղային ապրանքներ	7.4	1.2	0.130	0.021
Դեղագործական ապրանքներ	11.6	1.5	0.470	0.060
Բժշկական նշանակության այլ արտադրանք	2.9	0.0	0.010	0.000
Բժշկական սարքավորումներ և սարքեր	1.6	0.0	0.005	0.000
Վառելանյութեր և քսանյութեր	5.5	-0.1	0.290	-0.008

	Փոփոխությունը		Ազդեցությունը	
	2022թ. հունվարը 2021թ. հունվարի նկատմամբ	2022թ. հունվարը դեկտեմբերի նկատմամբ	2022թ. հունվարը 2021թ. հունվարի նկատմամբ	2022թ. հունվարը 2021թ. դեկտեմբերի նկատմամբ
	+/-,%		+/-,տոկոսային կետ	
անձնական փոխադրամիջոցների համար				
Գրասենյակային պարագաներ և գծագրության համար նյութեր	7.8	4.5	0.009	0.005
Էլեկտրական սարքեր անձնական օգտագործման	6.2	1.5	0.004	0.001
Անձնական գործածության այլ ապրանքներ	2.4	0.0	0.017	0.000

Հանրապետությունում 2022թ. հունվարին 2021թ. դեկտեմբերի համեմատ ոչ պարենային ապրանքների գներն աճել են 0.3%-ով, այդ թվում, դիտարկվող չորս բնակավայրերից երկուսում գներն աճել են, մեկում՝ նվազել են, իսկ մեկում մնացել են անփոփոխ: 2022թ. հունվարին 2021թ. դեկտեմբերի համեմատ բենզինի և դիզելային վառելիքի գները նվազել են 1.1 և 0.2 տոկոսով, իսկ հունվարի համեմատ արձանագրվել է 37.5 և 44.4 տոկոս գնաճ:

Բենզինի և դիզելային վառելիքի միջին ամսական գների փոփոխությունները 2019-2022թթ.

2015թ. նկատմամբ



Ծառայությունների սակագներ: Մատուցված ծառայությունների ոլորտում 2022թ. հունվարին 2021թ. դեկտեմբերի համեմատ գրանցվել է 0.1 տոկոս հավելաճ:

Որոշ ծառայությունների ապրանքախմբերի փոփոխությունները և ազդեցությունները սպառողական գների ինդեքսի վրա 2022թ. հունվարին

	Փոփոխությունը		Ազդեցությունը	
	2022թ. հունվարը 2021թ. հունվարի նկատմամբ	2022թ. հունվարը 2021թ. դեկտեմբերի նկատմամբ	2022թ. հունվարը 2021թ. հունվարի նկատմամբ	2022թ. հունվարը 2021թ. դեկտեմբերի նկատմամբ
	+/-,%		+/-,տոկոսային կետ	
Հագուստի մաքրում, նորոգում և վարձույթ	0.0	0.0	0.000	0.000
Կոշիկի նորոգում և վարձույթ	0.5	0.0	0.000	0.000
Բնակարանի նորոգման և սպասարկման ծառայություններ	2.3	0.0	0.003	0.000
Կահույքի, տնային գործածության առարկաների նորոգում	0.0	0.0	0.000	0.000
Բժշկական ծառայություններ	1.1	0.0	0.025	0.000
Տրանսպորտի ծառայություններ	1.1	-0.7	0.030	-0.018
Փոստային ծառայություններ	75.3	0.0	0.003	0.000
Մշակութային միջոցառումների հետ կապված ծառայություններ	3.0	0.0	0.002	0.000
Հանգստի կազմակերպման համալիր ծառայություններ	3.8	0.6	0.013	0.002
Սպասարկման ծառայություններ (ռեստորանների, սրճարանների և համանման կազմակերպությունների)	7.8	1.0	0.108	0.013
Հյուրանոցային ծառայություններ	1.8	0.0	0.006	0.000
Վարսավիրանոցների և անձնական սպասարկման սրահների ծառայություններ	5.7	0.7	0.031	0.004