

**ԱՆ ԱԶԳԱՅԻՆ ՎԻՃԱԿԱԳՐԱԿԱՆ ԾԱՌԱՅՈՒԹՅԱՆ
ՊԱՇՏՈՆԱԿԱՆ ՀԱՂՈՐԴԱԳՐՈՒԹՅՈՒՆ**

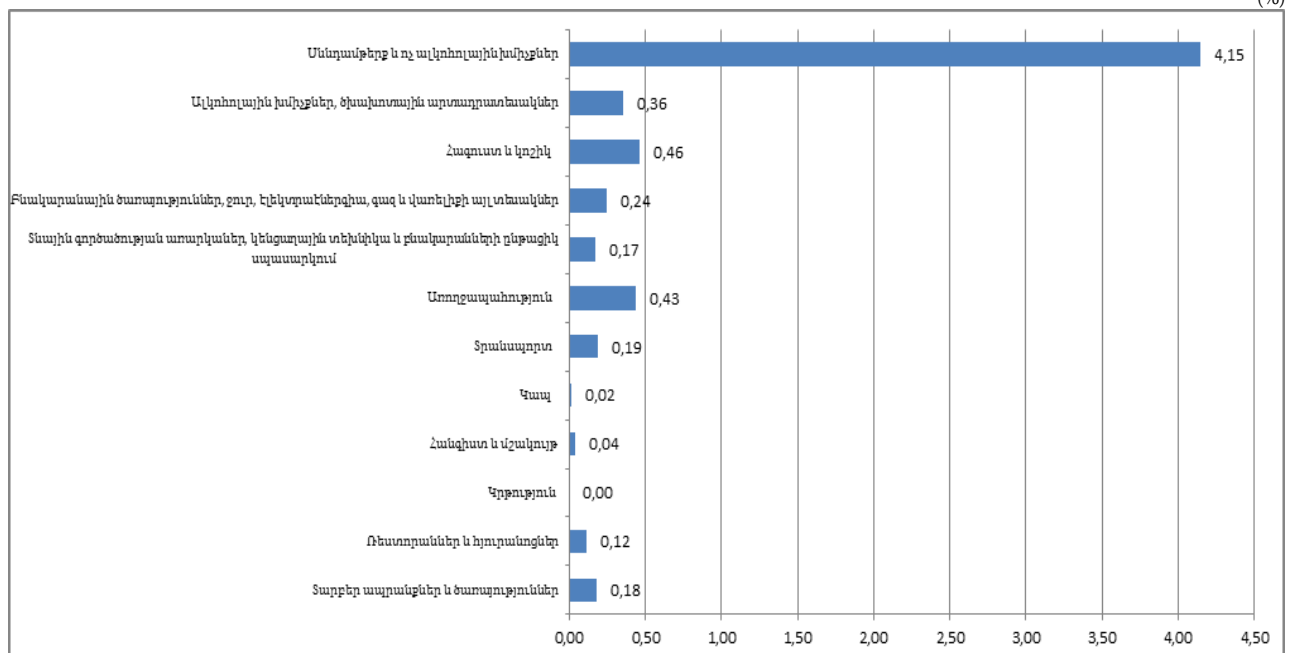
Սպառողական գների ինդեքսը Արցախի Հանրապետությունում 2022թ. հունվար-փետրվարին

Արցախի Հանրապետության սպառողական շուկայում 12-ամսյա գնաճը (2022թ. փետրվարը 2021թ. փետրվարի նկատմամբ) կազմել է 6.4 %, իսկ նախորդ ամսվա նկատմամբ՝ 0.3 %:

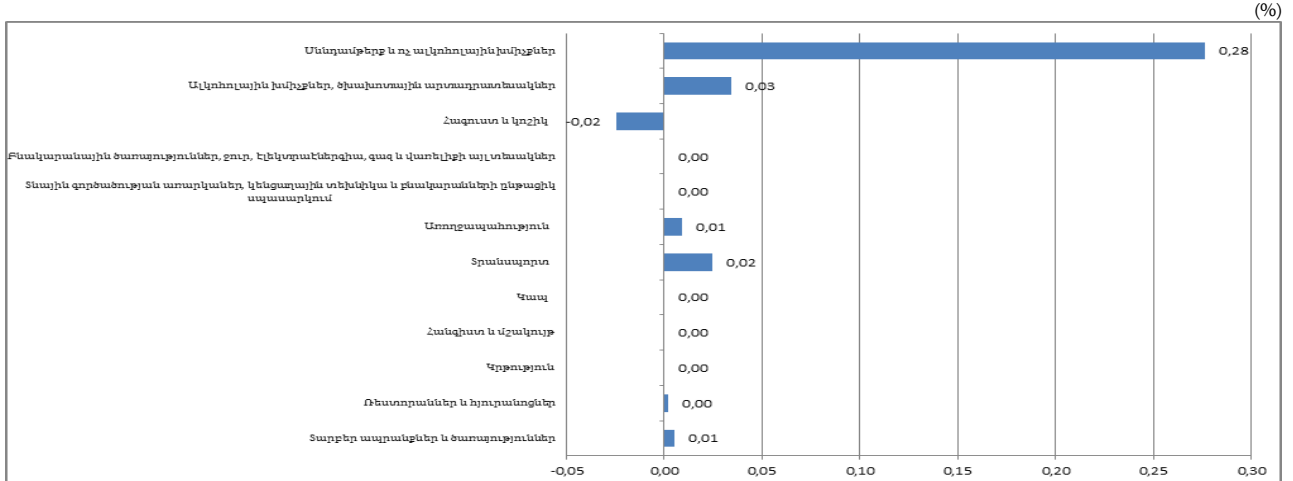
Անհատական սպառում՝ ըստ նպատակների դասակարգիչ (ԱՄԸՆԳ) երկու նիշ մակարդակ	2022թ.			
	փետրվարը		հունվար- փետրվարը 2021թ. հունվար- փետրվարի նկատմամբ	փետրվարը 2021թ. դեկտեմբերի նկատմամբ
	2021թ. փետրվարի նկատմամբ	2022թ. հունվարի նկատմամբ		
	տոկոսային փոփոխություն			ինդեքս
00 Սպառողական գների ինդեքս - ընդամենը	6.4	0.3	6.8	101.9
<i>այդ թվում՝</i>				
01 սննդամթերք և ոչ ալկոհոլային խմիչք	10.5	0.7	11.2	104.3
02 ալկոհոլային խմիչք, ծխախոտային արտադրատեսակներ	8.3	0.8	8.7	101.2
03 հագուստ և կոշիկ	11.2	-0.6	11.1	98.9
04 բնակարանային ծառայություններ, ջուր, էլեկտրաէներգիա, գազ և վառելիքի այլ տեսակներ	1.5	0.0	1.6	100.3
05 տնային գործածության առարկաներ, կենցաղային տեխնիկա և բնակարանների խնամքի ամենօրյա գործունեություն	4.4	0.0	5.3	100.8
06 առողջապահություն	4.8	0.1	5.2	100.8
07 տրանսպորտ	2.3	0.3	3.1	100.0
08 կապ	0.3	0.0	0.3	100.0
09 հանգիստ և մշակույթ	3.6	0.0	3.8	101.4
10 կրթություն	0.0	0.0	0.0	100.0
11 ռեստորաններ և հյուրանոցներ	6.8	0.1	6.8	100.9
12 տարբեր ապրանքներ և ծառայություններ	3.6	0.1	4.0	100.0

Հանրապետության դիտարկվող բոլոր քաղաքներում 2022թ. փետրվարին 2022թ. հունվարի համեմատ սպառողական գներն աճել են 0.2-0.6%, իսկ մայրաքաղաքում նշված ժամանակահատվածում սպառողական գների մակարդակն աճել է 0.3%-ով:

**Ենթաինդեքսների տոկոսային փոփոխությունների ազդեցությունը սպառողական գների ինդեքսի ընդհանուր
ցուցանիշի վրա 2022թ. փետրվարին (նախորդ տարվա համապատասխան ամսվա նկատմամբ)**



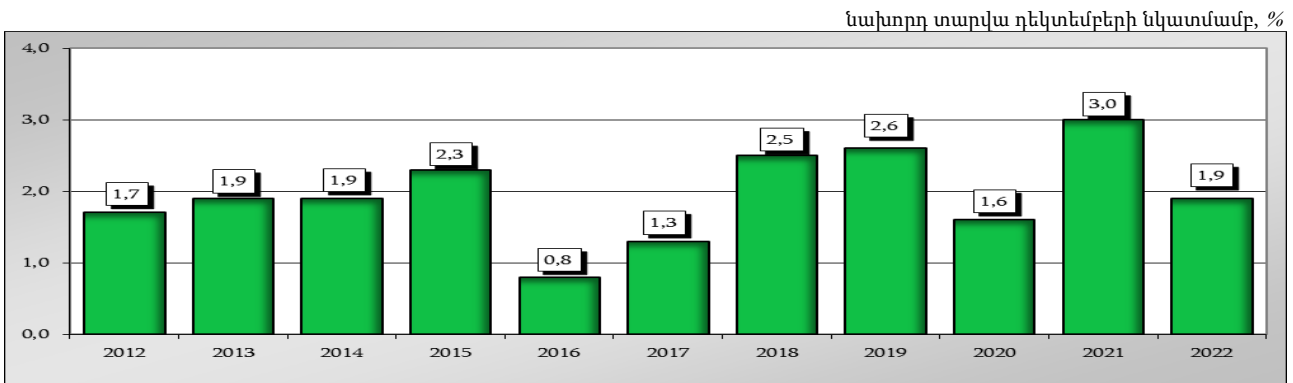
Ենթահնդեքսների տոկոսային փոփոխությունների ազդեցությունները սպառողական գների ինդեքսի ընդհանուր ցուցանիշի վրա 2022թ. փետրվարին (նախորդ ամսվա նկատմամբ)



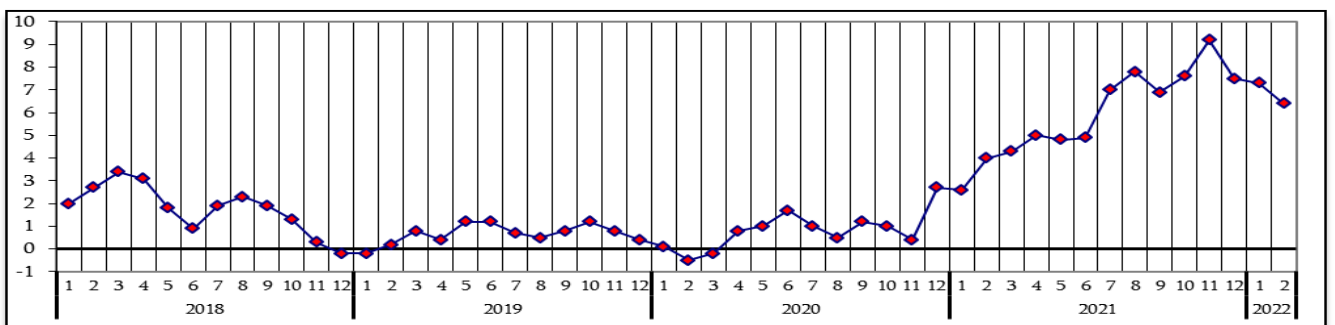
Սպառողական գների փոփոխությունները Արցախի Հանրապետությունում ըստ սպառման հիմնական ապրանքախմբերի

	2022թ.			
	փետրվարը		հունվար-փետրվարը 2021թ. հունվար-փետրվարի նկատմամբ	փետրվարը 2021թ. դեկտեմբերի նկատմամբ
	2021թ. փետրվարի նկատմամբ	2022թ. հունվարի նկատմամբ		
	տոկոսային փոփոխություն			ինդեքս
Սպառման ապրանքներ	8.9	0.5	9.5	102.7
<i>այդ թվում՝</i>				
Սննդամթերք և ոչ ակոհոլային խմիչք (ներառյալ ակոհոլային խմիչք և ծխախոտ)	10.3	0.7	10.9	104.0
Ոչ պարենային ապրանքներ	6.4	0.0	7.0	100.2
Ծառայություններ	0.8	0.1	0.9	100.2

Սպառողական գների հավելվածը 2012-2022թթ. փետրվարին



Սպառողական գների ինդեքսի տոկոսային փոփոխությունները նախորդ տարվա համապատասխան ամսվա նկատմամբ 2018-2022թթ.



Սննդամթերքի գներ: 2022թ. փետրվարին 2021թ. փետրվարի համեմատ հանրապետությունում արձանագրվել է սննդամթերքի և ոչ ակոռնոլային խմիչքի 10.5% գնաճ, իսկ 2022թ. հունվարի համեմատ՝ 0.7%: Հանրապետության դիտարկվող բոլոր քաղաքներում 2022թ. փետրվարին 2022թ. հունվարի համեմատ սննդամթերքի և ոչ ակոռնոլային խմիչքի գներն աճել են 0.6-1.4%-ով, այդ թվում, գնաճի ամենաբարձր ցուցանիշ արձանագրվել է ք. Մարտակերտում:

Պարենային հիմնական ապրանքախմբերի փոփոխությունները և ազդեցությունները սպառողական գների ինդեքսի վրա 2022թ. փետրվարին

	Փոփոխությունը		Ազդեցությունը	
	2022թ. փետրվարը 2021թ. փետրվարի նկատմամբ	2022թ. փետրվարը 2022թ. հունվարի նկատմամբ	2022թ. փետրվարը 2021թ. փետրվարի նկատմամբ	2022թ. փետրվարը 2022թ. հունվարի նկատմամբ
	+/-,%		+/-,տոկոսային կետ	
Հացաբովկեղեն և ձավարեղեն	9.3	0.6	0.767	0.051
Միս	6.2	1.3	0.602	0.127
Ձուկ և ծովամթերք	23.8	0.6	0.121	0.003
Կաթնամթերք, պանիր և ձու	5.6	-0.6	0.305	-0.034
Յուղեր և ճարպեր	9.3	-1.0	0.226	-0.024
Միրգ	10.1	0.6	0.373	0.023
Բանջարեղեն	27.7	1.9	1.434	0.097
Շաքար, մրգախյուս, մեղր, օշարակներ, շոկոլատ և շաքարային հրուշակեղեն	10.9	0.0	0.212	0.001
Սննդամթերք չներառված ուրիշ խմբավորումներում	-1.2	-0.2	-0.006	-0.001
Սուրճ, թեյ և կակաո	8.1	2.4	0.099	0.029
Հանքային կամ աղբյուրի ջուր, շշալցված խմելու ջուր	1.5	0.4	0.008	0.002
Էթիլային սպիրտ, օղի	9.3	1.4	0.115	0.018
Գինի	0.7	0.2	0.005	0.001
Գարեջուր	4.1	0.2	0.016	0.001
Ծխախոտային արտադրատեսակներ	11.2	0.6	0.220	0.012

Չվի գինը 2022թ. փետրվարին 2021թ. փետրվարի համեմատ նվազել է 8.2%-ով, իսկ 2022թ. հունվարի համեմատ՝ 7.4%-ով:

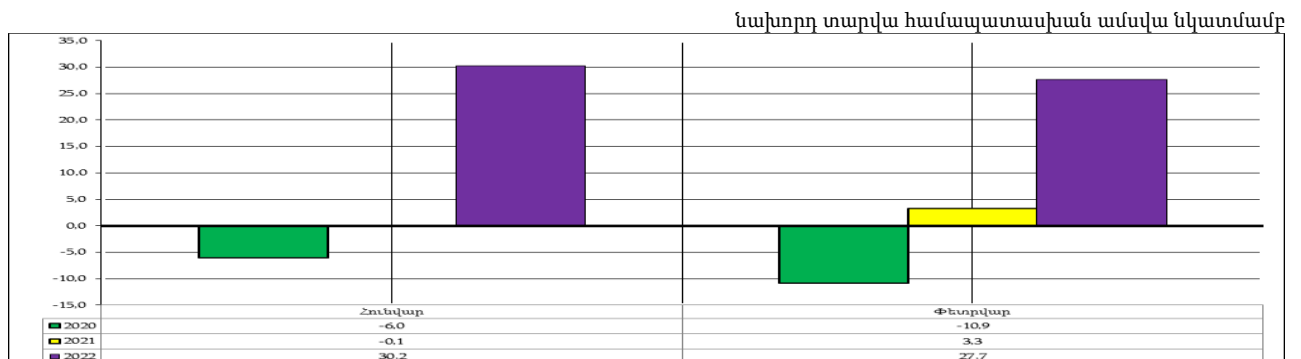
2022թ. փետրվարին 2021թ. փետրվարի համեմատ հանրապետությունում գրանցվել է կարագի 5.1% գնաճ, իսկ 2022թ. հունվարի համեմատ՝ 0.5% գնանկում:

Շաքարի և շաքարավազի ապրանքախմբում 2022թ. փետրվարին 2021թ. փետրվարի համեմատ արձանագրվել է 17.4% գնաճ, իսկ 2022թ. հունվարի համեմատ գների մակարդակը մնացել է անփոփոխ:

Պանրի գինը 2022թ. փետրվարին 2021թ. փետրվարի համեմատ աճել է 18.2%-ով, իսկ 2022թ. հունվարի համեմատ՝ 2.4%-ով:

2022թ. փետրվարին 2021թ. փետրվարի համեմատ հանրապետությունում գրանցվել է տավարի մսի, թռչնամսի, գառան և խոզի մսերի համապատասխանաբար 3.8%, 4.2%, 14.0% և 22.9%, իսկ 2022թ. հունվարի համեմատ՝ 1.8%, 1.1%, 1.3% և 0.1% գնաճ:

Բանջարեղենի գների փոփոխությունները 2020-2022թթ. հունվար-փետրվարին



Թարմ կաղամբի գինը 2022թ. փետրվարին 2021թ. փետրվարի համեմատ աճել է 2.5 անգամ, իսկ 2022թ. հունվարի համեմատ արձանագրվել է 9.9% գնաճ:

2022թ. փետրվարին 2021թ. փետրվարի համեմատ հանրապետությունում գրանցվել է կարտոֆիլի 44.7% գնաճ, իսկ հունվարի համեմատ՝ 0.6% գնաճ:

Մրգի գների փոփոխությունները 2020-2022թթ. հունվար-փետրվարին

նախորդ տարվա համապատասխան ամսվա նկատմամբ



Ոչ պարենային ապրանքների գներ: 2022թ. փետրվարին 2021թ. փետրվարի համեմատ ոչ պարենային ապրանքների շուկայում գրանցվել է 6.4 տոկոս գնաճ, իսկ 2022թ. հունվարի համեմատ գների մակարդակը մնացել է անփոփոխ:

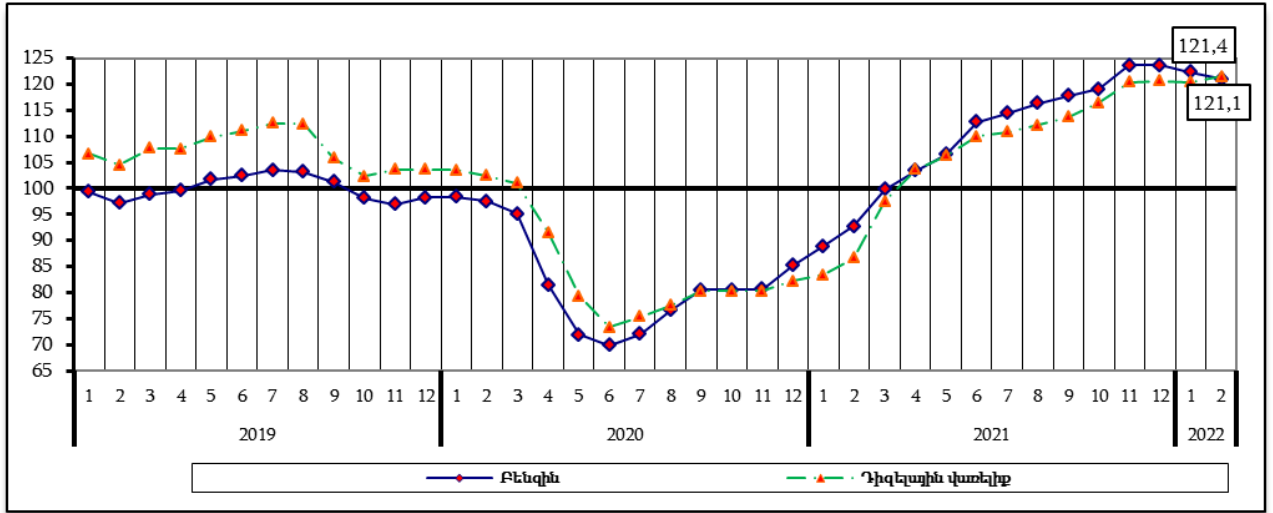
Որոշ ոչ պարենային ապրանքախմբերի փոփոխությունները և ազդեցությունները սպառողական գների ինդեքսի վրա 2022թ. փետրվարին

	Փոփոխությունը		Ազդեցությունը	
	2022թ. փետրվարը 2021թ. փետրվարի նկատմամբ	2022թ. փետրվարի 2022թ. հունվարի նկատմամբ	2022թ. փետրվարը 2021թ. փետրվարի նկատմամբ	2022թ. փետրվարի 2022թ. հունվարի նկատմամբ
	+/-,%		+/-,տոկոսային կետ	
Հագուստ	13.3	-1.0	0.314	-0.023
Կոշիկ տարբեր տեսակի	8.6	0.0	0.143	0.000
Նյութեր բնակարանի նորոգման և սպասարկման համար	11.5	0.1	0.103	0.001
Կահույք և կահավորանք	3.6	1.0	0.010	0.002
Գորգեր և հատակի ծածկեր	8.4	0.7	0.003	0.000
Մանածագործական արտադրատեսակներ օգտագործվող տնային տնտեսությունում	2.7	0.9	0.008	0.003
Խոշոր կենցաղային սարքեր, էլեկտրական և ոչ էլեկտրական	6.5	0.1	0.049	0.001
Կենցաղային փոքր էլեկտրական սարքեր	6.9	-0.4	0.004	0.000
Ապակե ամանեղեն, ճաշասպասք և տնային կահկարասի	5.1	0.2	0.017	0.001
Կարճատև օգտագործման կենցաղային ապրանքներ	4.4	-0.3	0.077	-0.005
Դեղագործական ապրանքներ	9.2	-0.1	0.373	-0.002
Բժշկական նշանակության այլ արտադրանք	8.1	4.4	0.027	0.015
Բժշկական սարքավորումներ և սարքեր	1.1	-0.1	0.004	0.000
Վառելանյութեր և քսանյութեր անձնական փոխադրամիջոցների համար	3.9	-0.1	0.204	-0.005
Գրասենյակային պարագաներ և զծագրության համար նյութեր	8.5	0.4	0.010	0.000
Էլեկտրական սարքեր անձնական օգտագործման	8.8	2.4	0.005	0.002
Անձնական գործածության այլ ապրանքներ	1.8	0.0	0.013	0.000

Հանրապետությունում 2022թ. փետրվարին 2022թ. հունվարի համեմատ գրանցվել է բենզինի 1.0% գնանկում և դիզելային վառելիքի 0.9% գնաճ: 2022թ. փետրվարին 2021թ. փետրվարի համեմատ բենզինի և դիզելային վառելիքի գներն աճել են 30.5% և 40.1%-ով, իսկ 2021թ. դեկտեմբերի համեմատ արձանագրվել է բենզինի 2.1% գնանկում և դիզելային վառելիքի 0.7% գնաճ:

Բենզինի և դիզելային վառելիքի միջին ամսական գների փոփոխությունները 2019-2022թթ.

2015թ. նկատմամբ



Ցառայությունների սակագներ: Մատուցված ծառայությունների ոլորտում 2022թ. փետրվարին 2021թ. փետրվարի համեմատ գրանցվել է 0.8 տոկոս հավելած, իսկ 2022թ. հունվարի համեմատ 0.1 տոկոս :

Որոշ ծառայությունների ապրանքախմբերի փոփոխությունները և ազդեցությունները սպառողական գների ինդեքսի վրա 2022թ. փետրվարին

	Փոփոխությունը		Ազդեցությունը	
	2022թ. փետրվարը 2021թ. փետրվարի նկատմամբ	2022թ. փետրվարը 2022թ. հունվարի նկատմամբ	2022թ. փետրվարը 2021թ. փետրվարի նկատմամբ	2022թ. փետրվարը 2022թ. հունվարի նկատմամբ
	+/-,%		+/-,տոկոսային կետ	
Հագուստի մաքրում,նորոգում և վարձույթ	0.0	0.0	0.000	0.000
Կոշիկի նորոգում և վարձույթ	0.5	0.0	0.000	0.000
Բնակարանի նորոգման և սպասարկման ծառայություններ	5.7	3.9	0.008	0.005
Կահույքի, տնային գործածության առարկաների նորոգում	0.0	0.0	0.000	0.000
Բժշկական ծառայություններ	1.2	0.0	0.025	0.000
Տրանսպորտի ծառայություններ	-0.4	1.1	-0.012	0.029
Փոստային ծառայություններ	75.3	0.0	0.003	0.000
Մշակութային միջոցառումների հետ կապված ծառայություններ	3.0	0.0	0.002	0.000
Հանգստի կազմակերպման համալիր ծառայություններ	3.7	0.1	0.013	0.000
Սպասարկման ծառայություններ (ռեստորանների, սրճարանների և համանման կազմակերպությունների)	7.8	0.0	0.108	0.000
Հյուրանոցային ծառայություններ	2.2	0.4	0.007	0.001
Վարսավիրանոցների և անձնական սպասարկման սրահների ծառայություններ	4.3	0.0	0.024	0.000

2022թ. փետրվարին հունվարի համեմատ տրանսպորտային ծառայությունների սակագների 1.1% հավելածը պայմանավորվել է օդային տրանսպորտով միջազգային չվերթների ծառայությունների գների 6.0% թանկացմամբ: