

# ԱՆ ԱԶԳԱՅԻՆ ՎԻՃԱԿԱԳՐԱԿԱՆ ԾԱՌԱՅՈՒԹՅԱՆ

## ՊԱՇՏՈՆԱԿԱՆ ՀԱՂՈՐԴԱԳՐՈՒԹՅՈՒՆ

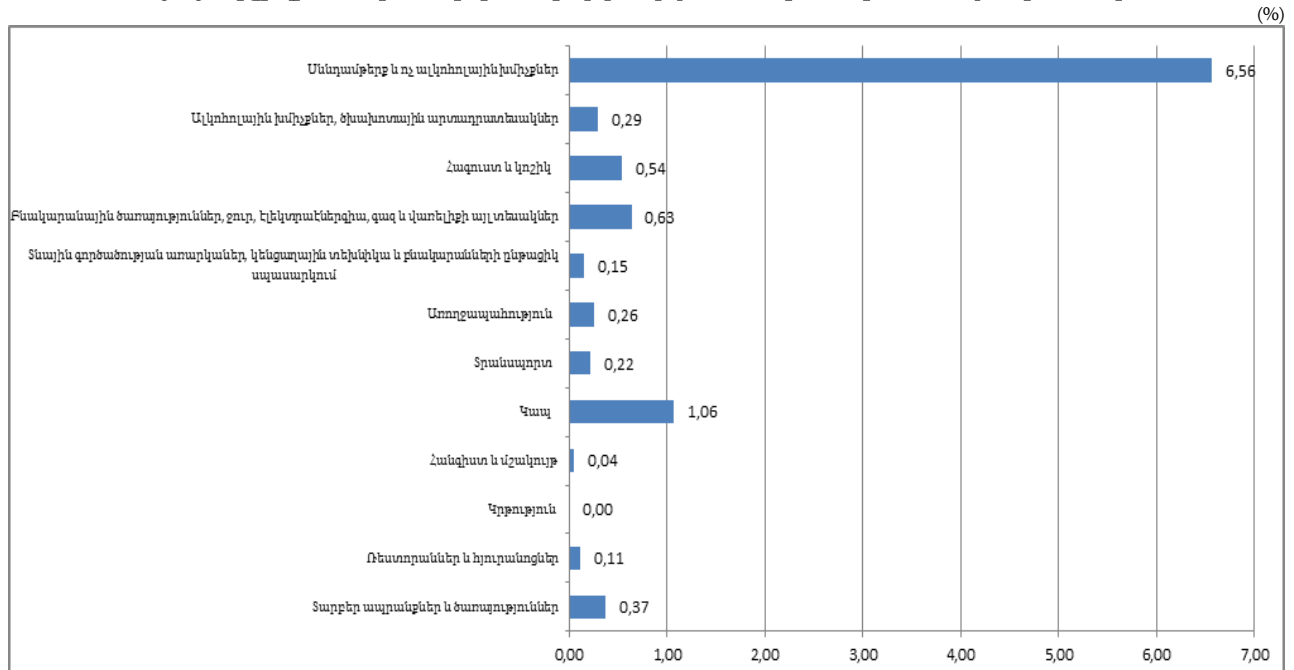
### Սպառողական գների փոփոխություններն Արցախի Հանրապետությունում 2022թ. հունվար-հունիսին

Արցախի Հանրապետության սպառողական շուկայում 12-ամսյա գնաճը (2022թ. հունիսը 2021թ. հունիսի նկատմամբ) կազմել է 10.2 %, իսկ նախորդ ամսվա նկատմամբ՝ 0.2 %:

Անհատական սպառում՝ ըստ նպատակների դասակարգիչ (ԱՍԸՆԴ) երկու նիշ մակարդակ	2022թ.			
	հունիսը		հունվար-հունիսը 2021թ. հունվար- հունիսի նկատմամբ	հունիսը 2021թ. դեկտեմբերի նկատմամբ
	2021թ. հունիսի նկատմամբ	2022թ. մայիսի նկատմամբ		
	տոկոսային փոփոխություն			ինդեքս
<b>00 Սպառողական գների ինդեքս - ընդամենը</b>	<b>10.2</b>	<b>0.2</b>	<b>8.1</b>	<b>106.3</b>
<i>այդ թվում՝</i>				
01 սննդամթերք և ոչ ալկոհոլային խմիչք	16.6	0.0	13.0	109.4
02 ալկոհոլային խմիչք, ծխախոտային արտադրատեսակներ	6.8	1.3	6.6	105.8
03 հագուստ և կոշիկ	13.0	0.4	11.8	102.3
04 բնակարանային ծառայություններ, ջուր, էլեկտրաէներգիա, գազ և վառելիքի այլ տեսակներ	3.9	0.7	2.6	103.2
05 տնային գործածության առարկաներ, կենցաղային տեխնիկա և բնակարանների խնամքի ամենօրյա գործունեություն	3.8	0.3	3.8	103.3
06 առողջապահություն	2.9	0.1	3.5	101.8
07 տրանսպորտ	2.6	-0.4	3.7	100.6
08 կապ	20.8	0.0	10.4	120.7
09 հանգիստ և մշակույթ	3.9	0.2	3.7	102.7
10 կրթություն	0.0	0.0	0.0	100.0
11 ռեստորաններ և հյուրանոցներ	6.2	0.3	6.5	103.4
12 տարբեր ապրանքներ և ծառայություններ	7.3	0.6	5.7	105.7

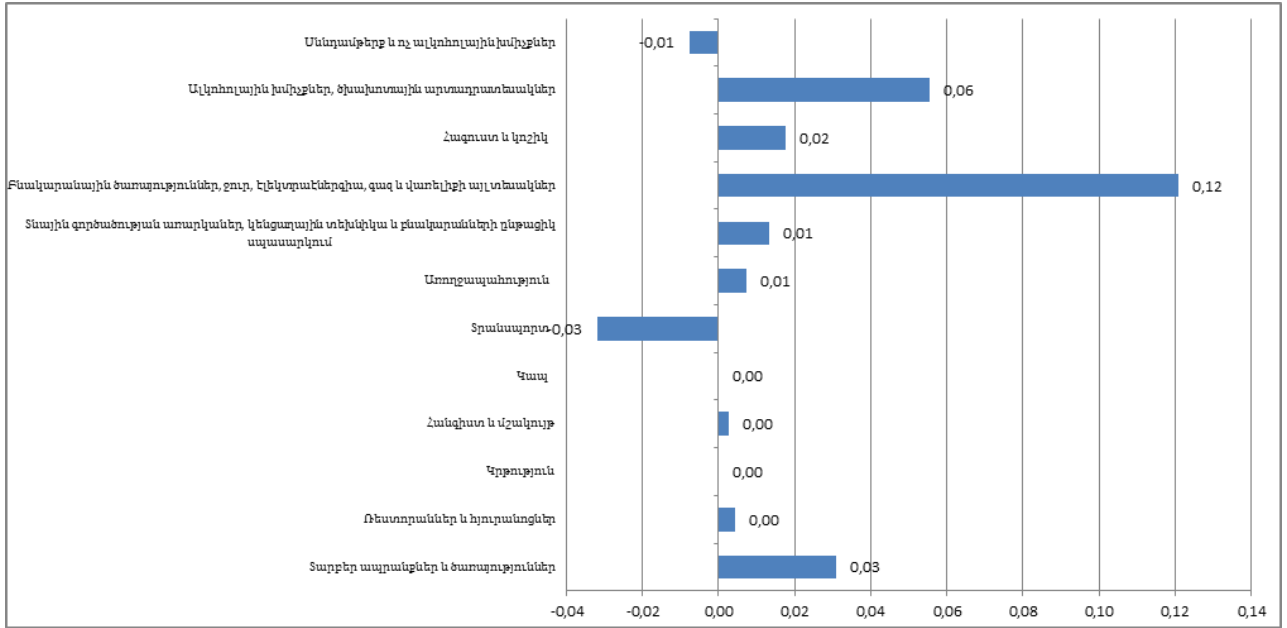
Հանրապետության դիտարկվող քաղաքներից երկուսում՝ ք.Ստեփանակերտում և Մարտունիում 2022թ. հունիսին նախորդ ամսվա համեմատ սպառողական գներն աճել են համապատասխանաբար 0.4 և 0.1%-ով, Մարտակերտում պահպանվել է գների նախորդ ամսվա մակարդակը, իսկ Ասկերանում գները նվազել են 0.4%-ով:

### Ենթահինդեքսների տոկոսային փոփոխությունների ազդեցությունը սպառողական գների ինդեքսի ընդհանուր ցուցանիշի վրա 2022թ. հունիսին (նախորդ տարվա համապատասխան ամսվա նկատմամբ)



**Ենթաինդեքսների տոկոսային փոփոխությունների ազդեցությունները սպառողական գների ինդեքսի ընդհանուր ցուցանիշի վրա 2022թ. հունիսին (նախորդ ամսվա նկատմամբ)**

(%)



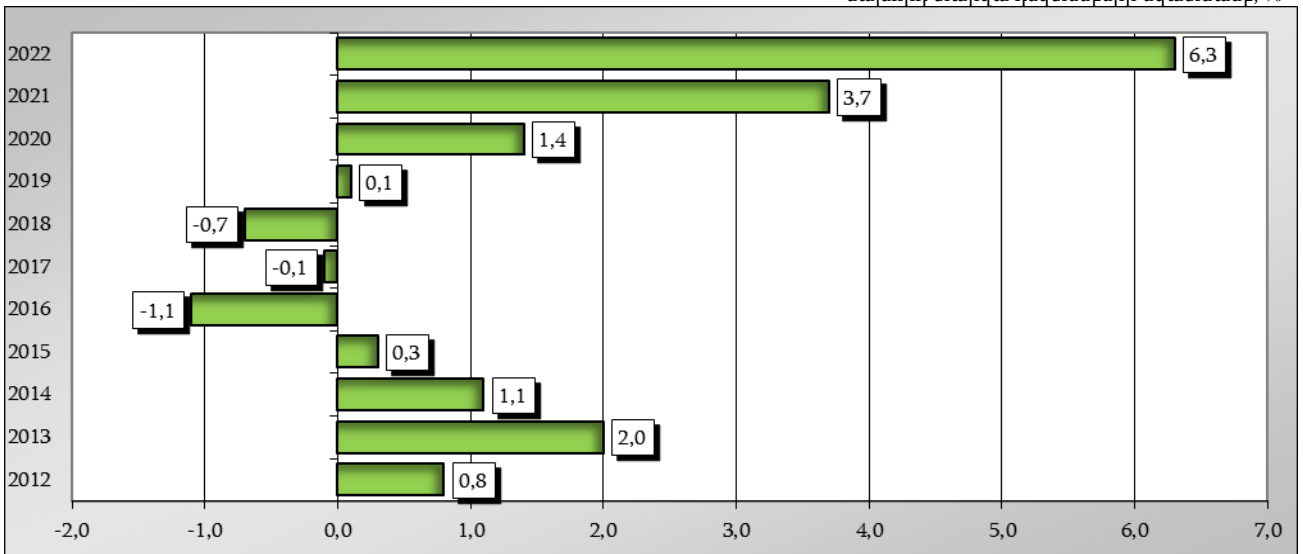
**Սպառողական գների փոփոխությունները Արցախի Հանրապետությունում ըստ սպառման հիմնական ապրանքախմբերի**

(%)

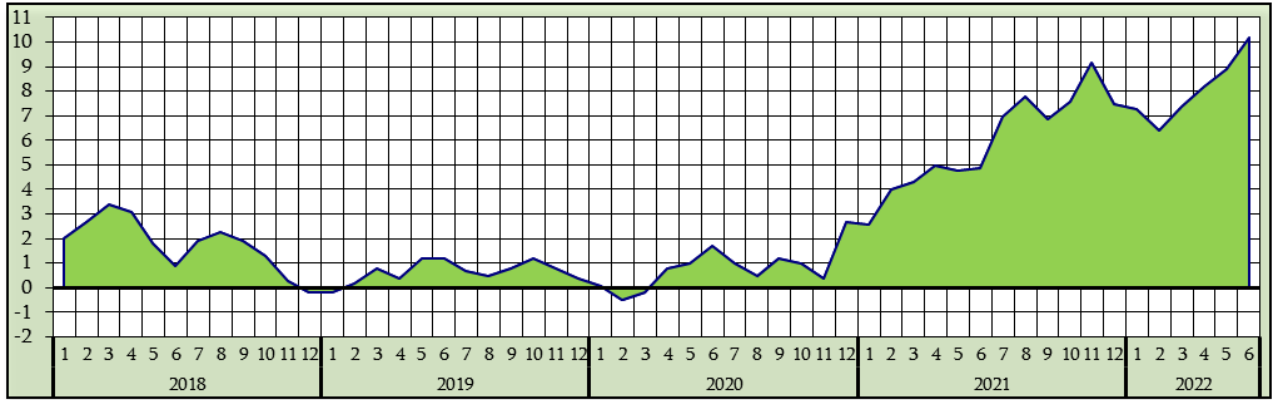
	2022թ.			
	հունիսը		հունվար-հունիսը 2021թ. հունվար-հունիսի նկատմամբ	հունիսը 2021թ. դեկտեմբերի նկատմամբ
	2021թ. հունիսի նկատմամբ	2022թ. մայիսի նկատմամբ		
	տոկոսային փոփոխություն			ինդեքս
Սպառման ապրանքներ	12.3	0.1	10.3	107.0
<i>այդ թվում՝</i>				
Սննդամթերք և ոչ ալկոհոլային խմիչք (ներառյալ ալկոհոլային խմիչք և ծխախոտ)	15.6	0.1	12.3	109.0
Ոչ պարենային ապրանքներ	6.5	0.1	6.6	103.5
Ծառայություններ	5.6	0.5	3.2	104.8

**Սպառողական գների հավելվածը 2012-2022թթ. հունիսին**

նախորդ տարվա դեկտեմբերի նկատմամբ, %



**Մպառոդական գների ինդեքսի տոկոսային փոփոխությունները նախորդ տարվա համապատասխան ամսվա նկատմամբ 2018-2022թթ.**



**Սննդամթերքի գներ:** 2022թ. հունիսին 2021թ. հունիսի համեմատ հանրապետությունում արձանագրվել է սննդամթերքի և ոչ ակոհոլային խմիչքի 16.6% գնաճ, իսկ 2022թ. մայիսի համեմատ՝ տվյալ ապրանքախմբի գները մնացել են անփոփոխ: Հանրապետության դիտարկվող քաղաքներից երկուսում 2022թ. հունիսին մայիսի համեմատ սննդամթերքի և ոչ ակոհոլային խմիչքի գներն աճել են 0.2 և 0.1%-ով, իսկ երկուսում գրանցվել է 0.5-0.7% գնանկում:

**Պարենային հիմնական ապրանքախմբերի գների փոփոխությունները և ազդեցությունները սպառողական գների ինդեքսի վրա 2022թ. հունիսին**

	Փոփոխությունը		Ազդեցությունը	
	2022թ. հունիսը 2021թ. հունիսի նկատմամբ	2022թ. հունիսը մայիսի նկատմամբ	2022թ. հունիսը 2021թ. հունիսի նկատմամբ	2022թ. հունիսը մայիսի նկատմամբ
	+/-,%		+/-,տոկոսային կետ	
Հացաբույլեղեն և ձավարեղեն	18.3	0.7	1.513	0.061
Միս	9.6	1.4	0.943	0.140
Չուկ և ծովամթերք	16.3	1.9	0.083	0.010
Կաթնամթերք, պանիր և ձու	11.6	0.4	0.638	0.021
Յուղեր և ճարպեր	5.3	1.1	0.129	0.026
Միրգ	22.4	12.0	0.830	0.443
Բանջարեղեն	43.3	-13.6	2.237	-0.704
Շաքար,մրգախյուս,մեղր, օշարակներ,շոկոլադ և շաքարային հրուշակեղեն	8.3	-1.1	0.161	-0.021
Սննդամթերք չներառված ուրիշ խմբավորումներում	2.6	-0.1	0.012	0.000
Մուրճ, թեյ և կակաո	8.7	-0.2	0.105	-0.003
Հանքային կամ աղբյուրի ջուր, շշալցված խմելու ջուր	3.8	0.6	0.020	0.003
Էթիլային սպիրտ, օղի	6.9	0.2	0.085	0.003
Գինի	5.2	0.9	0.036	0.006
Գարեջուր	6.9	0.9	0.027	0.004
Ծխախոտային արտադրատեսակներ	7.2	2.2	0.142	0.043

Հացի, ալյուրի և մակարոնեղենի գները 2022թ. հունիսին 2021թ. հունիսի համեմատ աճել են համապատասխանաբար 18.3%, 14.5% և 18.1%-ով: 2022թ. մայիսի համեմատ հացի գինը մնացել է անփոփոխ, իսկ ալյուրի և մակարոնեղենի գներն աճել են համապատասխանաբար 1.6% և 1.8%-ով:

Բրնձի, հնդկացորենի և ոսայի գները 2022թ. հունիսին 2021թ. հունիսի համեմատ աճել են համապատասխանաբար 19.8%, 38.4%, 45.6% , իսկ 2022թ. մայիսի համեմատ՝ 1.1%, 0.2%, 5.2%:

2022թ. հունիսին 2021թ. հունիսի համեմատ հանրապետությունում գրանցվել է կարագի 8.7% և բուսական յուղի 0.3% գնաճ, իսկ 2022թ. մայիսի համեմատ՝ համապատասխանաբար 0.6% գնանկում և բուսական յուղի 2.5% գնաճ:

2022թ. հունիսին 2021թ. հունիսի համեմատ ձվի գինը նվազել է 21.5%, իսկ 2022թ. մայիսի համեմատ՝ 2.9%-ով:

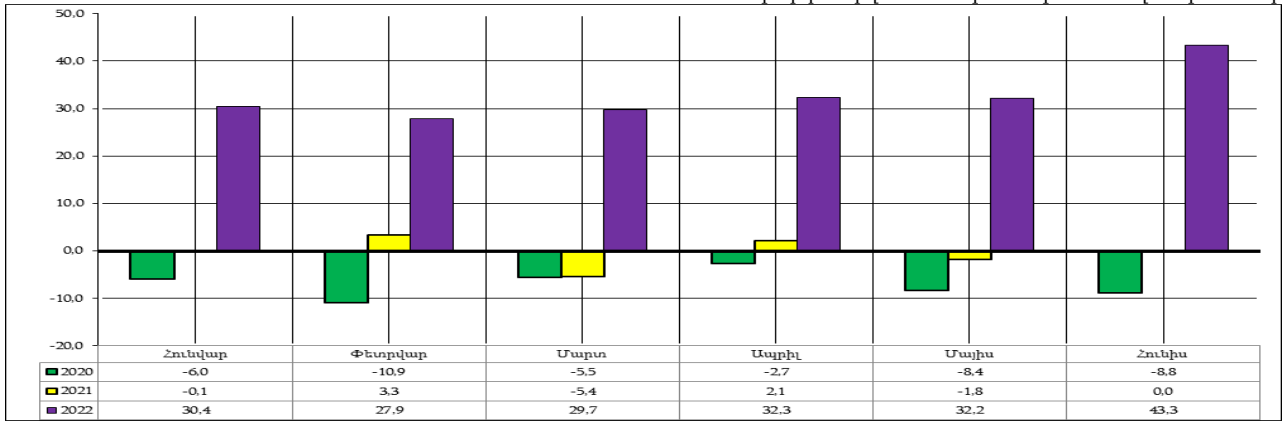
2022թ. հունիսին 2021թ. հունիսի համեմատ հանրապետությունում արձանագրվել է շաքարի և շաքարավազի 8.7% գնաճ, իսկ 2022թ. մայիսի համեմատ 4.1% գնանկում:

Պանիր և կաթնաշոռ ապրանքախմբի գները 2022թ. հունիսին 2021թ. հունիսի համեմատ աճել են 24.4%-ով, իսկ 2022թ. մայիսի համեմատ՝ 1.0%-ով:

2022թ. հունիսին 2021թ. հունիսի համեմատ հանրապետությունում գրանցվել է տավարի մսի, թռչնամսի, գառան և խոզի մսերի համապատասխանաբար 9.1%,12.9%,14.5% և 13.0% գնաճ:

**Բանջարեղենի գների փոփոխությունները 2020-2022թթ. հունվար-հունիսին**

նախորդ տարվա համապատասխան ամսվա նկատմամբ

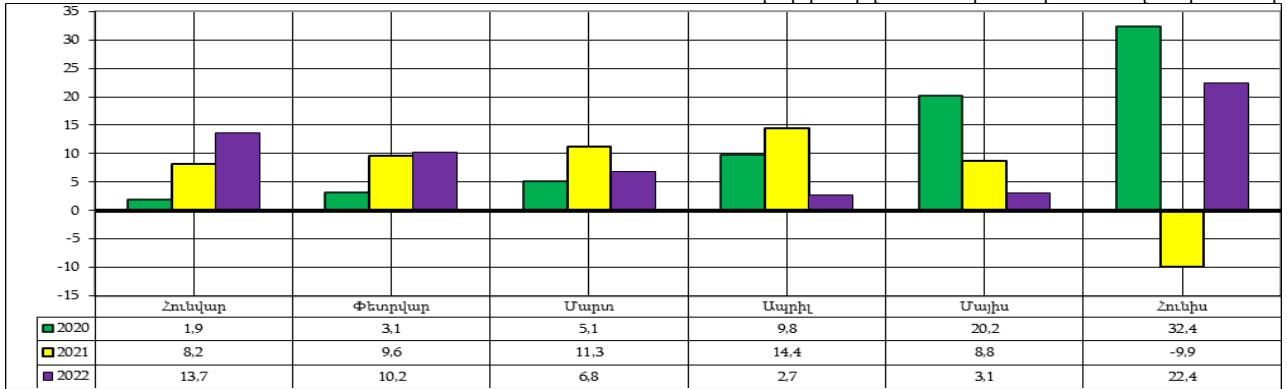


2022թ. հունիսին 2021թ. հունիսի համեմատ հանրապետությունում կարտոֆիլի գներն աճել են 2.1 անգամ, իսկ մայիսի համեմատ՝ 20.7%-ով:

Թարմ կաղամբի գինը 2022թ. հունիսին 2021թ. հունիսի համեմատ աճել է 31.5%-ով, իսկ 2022թ. մայիսի համեմատ արձանագրվել է 0.2% գնանկում:

**Մրգի գների փոփոխությունները 2020-2022թթ. հունվար-հունիսին**

նախորդ տարվա համապատասխան ամսվա նկատմամբ



**Ոչ պարենային ապրանքների գներ:** 2022թ. հունիսին 2021թ. հունիսի համեմատ ոչ պարենային ապրանքների շուկայում գրանցվել է 6.5 տոկոս գնաճ, իսկ 2022թ. մայիսի համեմատ՝ 0.1 տոկոս:

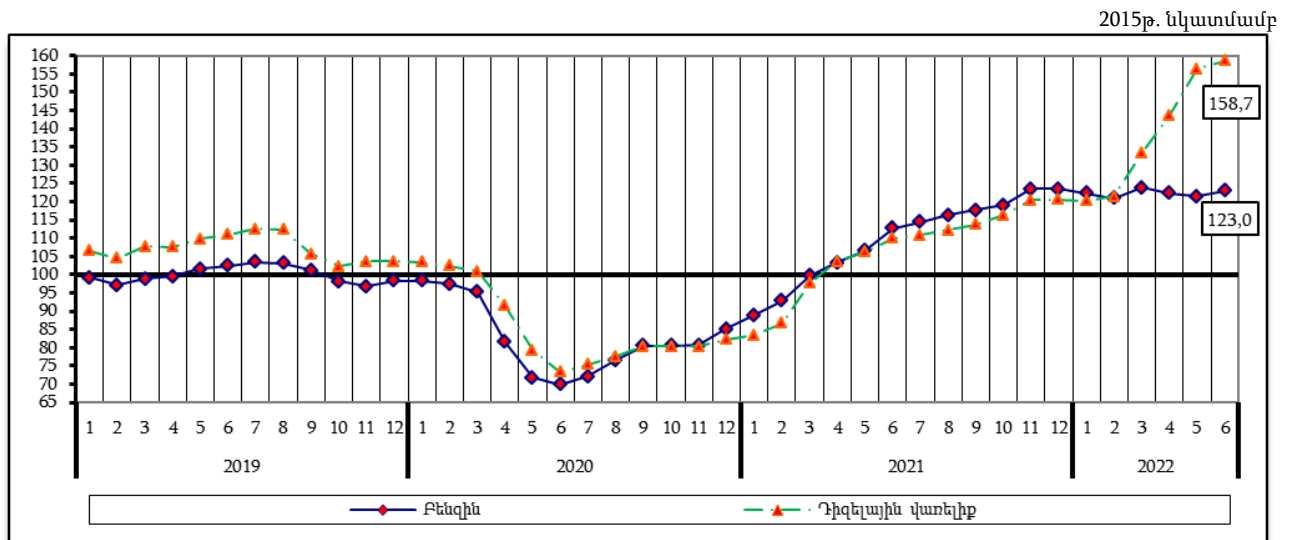
**Որոշ ոչ պարենային ապրանքախմբերի գների փոփոխությունները և ազդեցությունները սպառողական գների ինդեքսի վրա 2022թ. հունիսին**

	Փոփոխությունը		Ազդեցությունը	
	2022թ. հունիսը 2021թ. հունիսի նկատմամբ	2022թ. հունիսը մայիսի նկատմամբ	2022թ. հունիսը 2021թ. հունիսի նկատմամբ	2022թ. հունիսը մայիսի նկատմամբ
	+/-,%		+/-,տոկոսային կետ	
Հագուստ	15.0	0.5	0.354	0.013
Կոշիկ տարբեր տեսակի	10.6	0.3	0.177	0.004
Նյութեր բնակարանի նորոգման և սպասարկման համար	9.8	0.2	0.088	0.002
Պինդ վառելիք	20.6	0.2	0.279	0.003
Կահույք և կահավորանք	5.8	0.2	0.015	0.001
Գորգեր և հատակի ծածկեր	8.2	0.0	0.003	0.000
Մանածագործական արտադրատեսակներ օգտագործվող տնային տնտեսությունում	7.0	1.2	0.021	0.004
Խոշոր կենցաղային սարքեր, էլեկտրական և ոչ էլեկտրական	6.1	0.2	0.047	0.001
Կենցաղային փոքր էլեկտրական սարքեր	9.0	0.6	0.005	0.000

	Փոփոխությունը		Ազդեցությունը	
	2022թ. հունիսը 2021թ. հունիսի նկատմամբ	2022թ. հունիսը մայիսի նկատմամբ	2022թ. հունիսը 2021թ. հունիսի նկատմամբ	2022թ. հունիսը մայիսի նկատմամբ
	+/-,%		+/-,տոկոսային կետ	
Ապակե ամանեղեն, ճաշասպասք և տնային կահկարասի	7.2	0.6	0.025	0.002
Կարճատև օգտագործման կենցաղային ապրանքներ	1.9	0.3	0.034	0.005
Դեղագործական ապրանքներ	5.4	0.2	0.217	0.007
Բժշկական նշանակության այլ արտադրանք	4.4	0.0	0.015	0.000
Վառելանյութեր և քսանյութեր անձնական փոխադրամիջոցների համար	-0.8	-1.1	-0.044	-0.059
Միրողական այգեգործություն	6.7	-1.0	0.007	-0.001
Գրասենյակային պարագաներ և գծագրության համար նյութեր	8.8	1.7	0.010	0.002
Էլեկտրական սարքեր անձնական օգտագործման	3.2	-0.9	0.002	-0.001
Այլ սարքեր, պարագաներ և ապրանքներ անձնական օգտագործման	10.3	1.1	0.279	0.031
Ոսկերչական զարդեր, ձեռքի և այլ ժամացույցներ	1.3	-0.2	0.003	0.000
Անձնական գործածության այլ ապրանքներ	3.5	0.0	0.025	0.000

Հանրապետությունում 2022թ. հունիսին մայիսի համեմատ գրանցվել է բենզինի 1.2% և դիզելային վառելիքի 1.4% գնաճ: 2022թ. հունիսին 2021թ. հունիսի համեմատ բենզինի և դիզելային վառելիքի գներն աճել են 9.0% և 44.2%-ով, իսկ 2021թ. դեկտեմբերի համեմատ արձանագրվել է բենզինի 0.5% գնանկում և դիզելային վառելիքի 31.6% գնաճ:

**Բենզինի և դիզելային վառելիքի միջին ամսական գների փոփոխությունները 2019-2022թթ.**



**Ծառայությունների սակագներ:** Մատուցված ծառայությունների ոլորտում 2022թ. հունիսին 2021թ. հունիսի համեմատ գրանցվել է 5.6 տոկոս գնաճ, իսկ 2022թ. մայիսի համեմատ՝ 0.5 տոկոս:

**Որոշ ծառայությունների ենթախմբերի գների փոփոխությունները և ազդեցությունները սպառողական գների ինդեքսի վրա 2022թ. հունիսին**

	Փոփոխությունը		Ազդեցությունը	
	2022թ. հունիսը 2021թ. հունիսի նկատմամբ	2022թ. հունիսը մայիսի նկատմամբ	2022թ. հունիսը 2021թ. հունիսի նկատմամբ	2022թ. հունիսը մայիսի նկատմամբ
	+/-,%		+/-,տոկոսային կետ	
Բնակարանի նորոգման և սպասարկման ծառայություններ	7.4	0.6	0.010	0.001
Գազ	3.8	2.2	0.201	0.116

	Փոփոխությունը		Ազդեցությունը	
	2022թ. հունիսը 2021թ. հունիսի նկատմամբ	2022թ. հունիսը մայիսի նկատմամբ	2022թ. հունիսը 2021թ. հունիսի նկատմամբ	2022թ. հունիսը մայիսի նկատմամբ
	+/-,%		+/-,տոկոսային կետ	
Կենցաղային սարքերի նորոգում	0.8	0.0	0.000	0.000
Բժշկական ծառայություններ	0.5	0.0	0.021	0.000
Տրանսպորտի ծառայություններ	9.8	0.9	0.269	0.025
Հեռախոսային և ֆաքսիմիլային կապի ծառայություններ	21.4	0.0	1.053	0.000
Հանգստի կազմակերպման համալիր ծառայություններ	3.2	0.0	0.011	0.000
Սպասարկման ծառայություններ (ռեստորանների, սրճարանների և համանման կազմակերպությունների)	7.6	0.3	0.105	0.004
Հյուրանոցային ծառայություններ	0.3	0.0	0.001	0.000
Վարսավիրանոցների և անձնական սպասարկման սրահների ծառայություններ	4.8	0.0	0.026	0.000
Տրանսպորտի ապահովագրություն	8.3	0.0	0.020	0.000
Ֆինանսական այլ ծառայություններ, չներառված ուրիշ խմբավորումներում	5.6	0.0	0.011	0.000