

ԱՆ ԱԶԳԱՅԻՆ ՎԻՃԱԿԱԳՐԱԿԱՆ ԾԱՌԱՅՈՒԹՅԱՆ ՊԱՇՏՈՆԱԿԱՆ ՀԱՂՈՐԴԱԳՐՈՒԹՅՈՒՆ

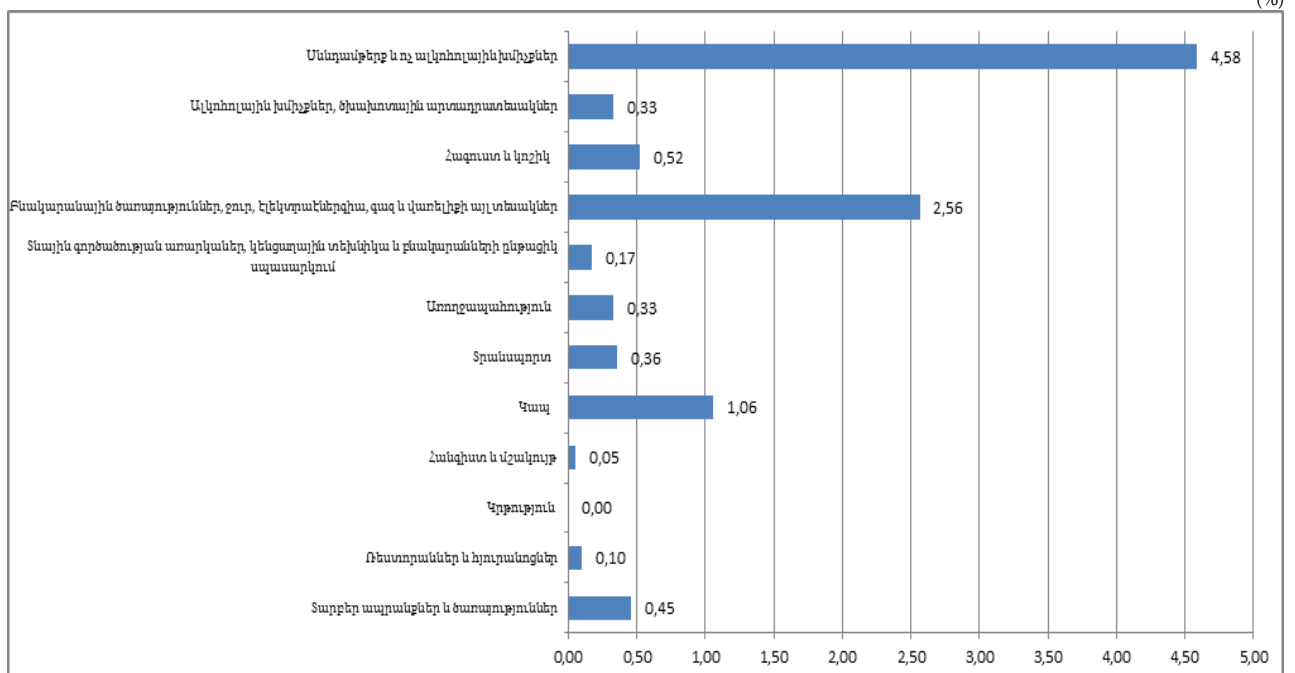
Սպառողական գների փոփոխություններն Արցախի Հանրապետությունում 2022թ. հունվար-օգոստոսին

Արցախի Հանրապետության սպառողական շուկայում 12-ամսյա գնաճը (2022թ. օգոստոսը 2021թ. օգոստոսի նկատմամբ) կազմել է 10.7 %, իսկ նախորդ ամսվա նկատմամբ գրանցվել է 1.6 % գնաճ:

Անհատական սպառում՝ ըստ նպատակների դասակարգիչ (ԱՍԸՆԳ) երկու նիշ մակարդակ	2022թ.			
	օգոստոսը		հունվար-օգոստոսը 2021թ. հունվար- օգոստոսի նկատմամբ	օգոստոսը 2021թ. դեկտեմբերի նկատմամբ
	2021թ. օգոստոսի նկատմամբ	2022թ. հուլիսի նկատմամբ		
	տոկոսային փոփոխություն			ինդեքս
00 Սպառողական գների ինդեքս - ընդամենը	10.7	1.6	8.5	106.6
<i>այդ թվում՝</i>				
01 սննդամթերք և ոչ ալկոհոլային խմիչք	11.6	-1.4	12.8	104.1
02 ալկոհոլային խմիչք, ծխախոտային արտադրատեսակներ	7.6	0.8	6.7	107.3
03 հագուստ և կոշիկ	12.7	-0.1	11.9	101.4
04 բնակարանային ծառայություններ, ջուր, էլեկտրաէներգիա, գազ և վառելիքի այլ տեսակներ	15.8	12.0	4.4	115.5
05 տնային գործածության առարկաներ, կենցաղային տեխնիկա և բնակարանների խնամքի ամենօրյա գործունեություն	4.5	0.7	3.9	104.5
06 առողջապահություն	3.6	0.5	3.4	102.5
07 տրանսպորտ	4.3	0.3	3.8	101.7
08 կապ	20.8	0.0	13.0	120.7
09 հանգիստ և մշակույթ	4.8	0.7	3.9	103.4
10 կրթություն	0.0	0.0	0.0	100.0
11 ռեստորաններ և հյուրանոցներ	5.9	0.4	6.4	104.9
12 տարբեր ապրանքներ և ծառայություններ	9.0	1.6	6.4	107.9

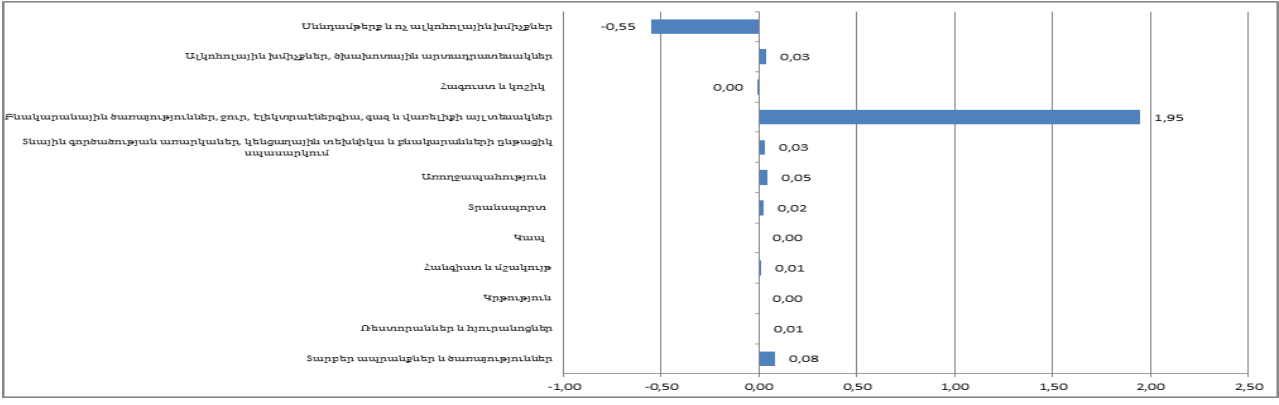
Հանրապետության դիտարկվող բոլոր քաղաքներում 2022թ. օգոստոսին նախորդ ամսվա համեմատ սպառողական գներն աճել են 1.0-1.7%-ով: Մայրաքաղաքում սպառողական գներն աճել են 1.7%-ով:

Ենթաինդեքսների տոկոսային փոփոխությունների ազդեցությունը սպառողական գների ինդեքսի ընդհանուր ցուցանիշի վրա 2022թ. օգոստոսին (նախորդ տարվա համապատասխան ամսվա նկատմամբ)



Ենթաինդեքսների տոկոսային փոփոխությունների ազդեցությունները սպառողական գների ինդեքսի ընդհանուր ցուցանիշի վրա 2022թ. օգոստոսին (նախորդ ամսվա նկատմամբ)

(%)

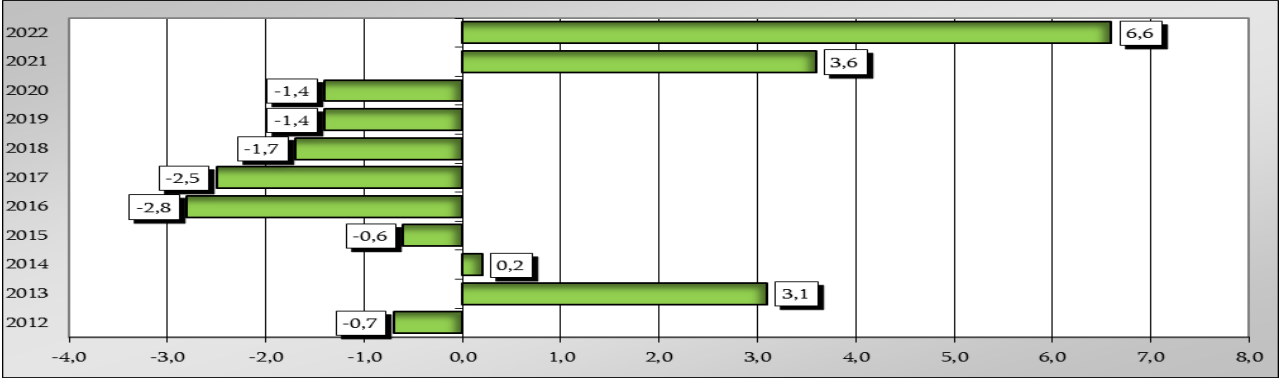


Սպառողական գների փոփոխությունները Արցախի Հանրապետությունում ըստ սպառման հիմնական ապրանքախմբերի

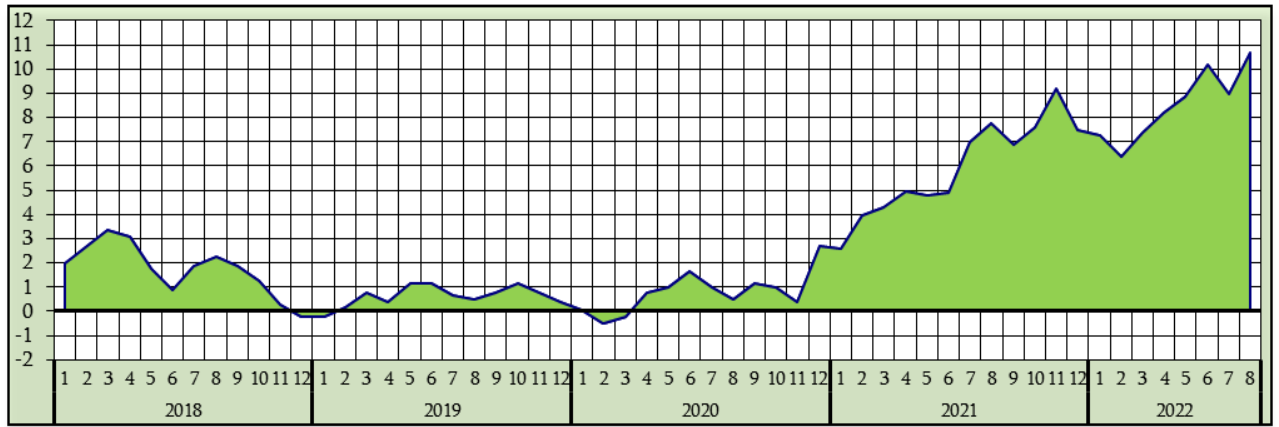
(%)

	2022թ.			
	օգոստոսը		հունվար-օգոստոսը 2021թ. հունվար-օգոստոսի նկատմամբ	օգոստոսը 2021թ. դեկտեմբերի նկատմամբ
	2021թ. օգոստոսի նկատմամբ	2022թ. հուլիսի նկատմամբ		
	տոկոսային փոփոխություն			ինդեքս
Սպառման ապրանքներ	9.8	-0.6	10.2	104.4
<i>այդ թվում՝</i>				
Սննդամթերք և ոչ ալկոհոլային խմիչք (ներառյալ ալկոհոլային խմիչք և ծխախոտ)	11.2	-1.2	12.2	104.4
Ոչ պարենային ապրանքներ	7.2	0.6	6.7	104.4
Ծառայություններ	12.2	6.2	4.6	111.5

Սպառողական գների հավելվածը 2012-2022թթ. օգոստոսին նախորդ տարվա դեկտեմբերի նկատմամբ, %



Սպառողական գների ինդեքսի տոկոսային փոփոխությունները նախորդ տարվա համապատասխան ամսվա նկատմամբ 2018-2022թթ.



Մենդամբերքի գներ: 2022թ. օգոստոսին 2021թ. օգոստոսի համեմատ հանրապետությունում արձանագրվել է սննդամբերքի և ոչ ակոհոլային խմիչքի 11.6% գնաճ, իսկ 2022թ. հուլիսի համեմատ՝ տվյալ ապրանքախմբի գները նվազել են 1.4%-ով: Հանրապետության դիտարկվող բոլոր քաղաքներում 2022թ. օգոստոսին հուլիսի համեմատ սննդամբերքի և ոչ ակոհոլային խմիչքի գները նվազել են 1.0-1.6%-ով:

Պարենային հիմնական ապրանքախմբերի գների փոփոխությունները և ազդեցությունները սպառողական գների ինդեքսի վրա 2022թ. օգոստոսին

	Փոփոխությունը		Ազդեցությունը	
	2022թ. օգոստոսը 2021թ. օգոստոսի նկատմամբ	2022թ. օգոստոսը հուլիսի նկատմամբ	2022թ. օգոստոսը 2021թ. օգոստոսի նկատմամբ	2022թ. օգոստոսը հուլիսի նկատմամբ
	+/-,%		+/-,տոկոսային կետ	
Հացաբովկեղեն և ձավարեղեն	18.3	0.1	1.507	0.011
Միս	9.6	0.2	0.942	0.017
Ձուկ և ծովամթերք	13.8	0.0	0.070	0.000
Կաթնամթերք, պանիր և ձու	11.6	0.7	0.636	0.039
Յուղեր և ճարպեր	7.9	-1.8	0.192	-0.043
Միրգ	15.2	-10.5	0.563	-0.389
Բանջարեղեն	-2.4	-3.7	-0.124	-0.193
Շաքար, մրգախյուս, մեղր, օշարակներ, շոկոլատ և շաքարային հրուշակեղեն	6.3	-0.3	0.121	-0.006
Սննդամթերք չներառված ուրիշ խմբավորումներում	3.6	0.3	0.018	0.001
Սուրճ, թեյ և կակաո	7.8	-0.3	0.095	-0.003
Հանքային կամ աղբյուրի ջուր, շշայցված խմելու ջուր	4.5	0.9	0.024	0.005
Էթիլային ալիքոհ, օղի	6.9	0.2	0.085	0.002
Գինի	6.7	0.2	0.047	0.001
Գարեջուր	6.0	0.0	0.024	0.000
Ծխախոտային արտադրատեսակներ	8.7	1.6	0.170	0.031

Բրնձի, մակարոնեղենի և այլուրի գները 2022թ. օգոստոսին 2021թ. օգոստոսի համեմատ աճել են համապատասխանաբար 17.3%, 25.9% և 14.5%-ով: 2022թ. օգոստոսին 2022թ. հուլիսի համեմատ բրնձի և մակարոնեղենի գներն աճել են համապատասխանաբար 0.1%-ով և 1.3 %-ով, իսկ այլուրի գինը նվազել է 0.7%-ով:

Արևածաղկի բուսական յուղի գները 2022թ. օգոստոսին 2021թ. օգոստոսի համեմատ աճել են 5.0%-ով, իսկ 2022թ. հուլիսի համեմատ նվազել են 4.0 %-ով:

2022թ. օգոստոսին 2021թ. օգոստոսի համեմատ հանրապետությունում գրանցվել է կարագի 8.4% գնաճ, իսկ 2022թ. հուլիսի համեմատ 0.3% գնանկում:

Չվի գինը 2022թ. օգոստոսին 2021թ. օգոստոսի համեմատ նվազել է 19.7%, իսկ 2022թ. հուլիսի համեմատ աճել է 2.1%-ով:

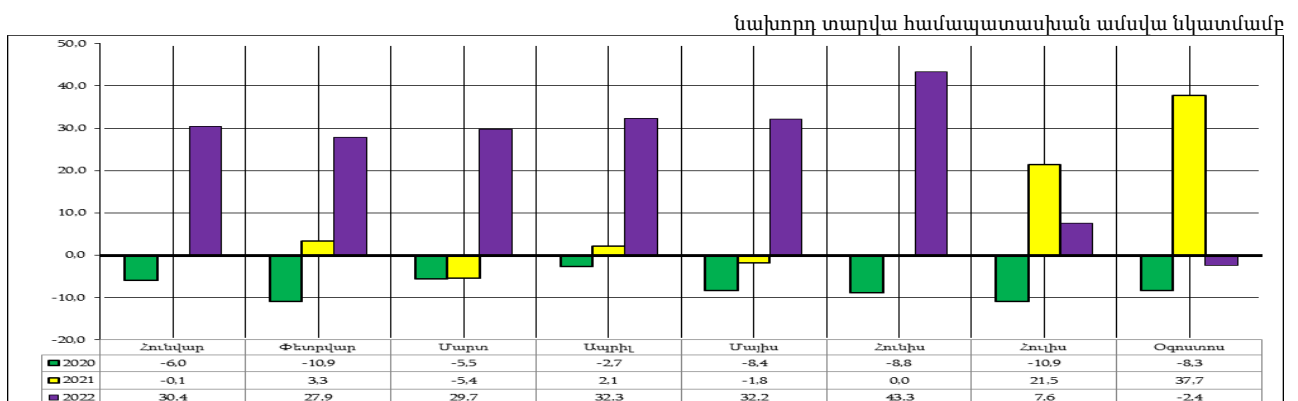
2022թ. օգոստոսին 2021թ. օգոստոսի համեմատ հանրապետությունում արձանագրվել է շաքարի և շաքարավազի 4.5% գնաճ, իսկ 2022թ. հուլիսի համեմատ 1.5% գնանկում:

Պանիր և կաթնաշոռ ապրանքախմբի գները 2022թ. օգոստոսին 2021թ. օգոստոսի համեմատ աճել են 23.4%-ով, իսկ 2022թ. հուլիսի համեմատ՝ 0.7%-ով:

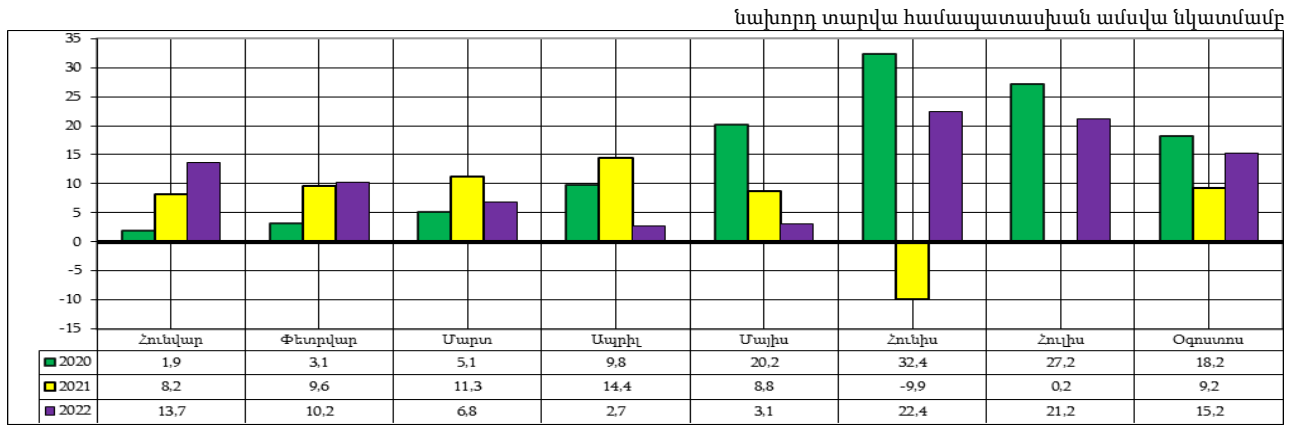
Բանջարեղենի ապրանքախմբում 2022թ. օգոստոսին 2021թ. օգոստոսի համեմատ արձանագրվել է 2.4% գնանկում, իսկ 2022թ. հուլիսի համեմատ՝ 3.7%:

2022թ. օգոստոսին 2021թ. օգոստոսի համեմատ մրգի ապրանքախմբում գրանցվել է 15.2% գնաճ, իսկ 2022թ. հուլիսի համեմատ՝ 10.5% գնանկում:

Բանջարեղենի գների փոփոխությունները 2020-2022թթ. հունվար-օգոստոսին



Մրգի գների փոփոխությունները 2020-2022թթ. հունվար-օգոստոսին



Ոչ պարենային ապրանքների գներ: 2022թ. օգոստոսին 2021թ. օգոստոսի համեմատ ոչ պարենային ապրանքների շուկայում գրանցվել է 7.2 տոկոս գնաճ, իսկ 2022թ. հուլիսի համեմատ՝ 0.6 տոկոս:

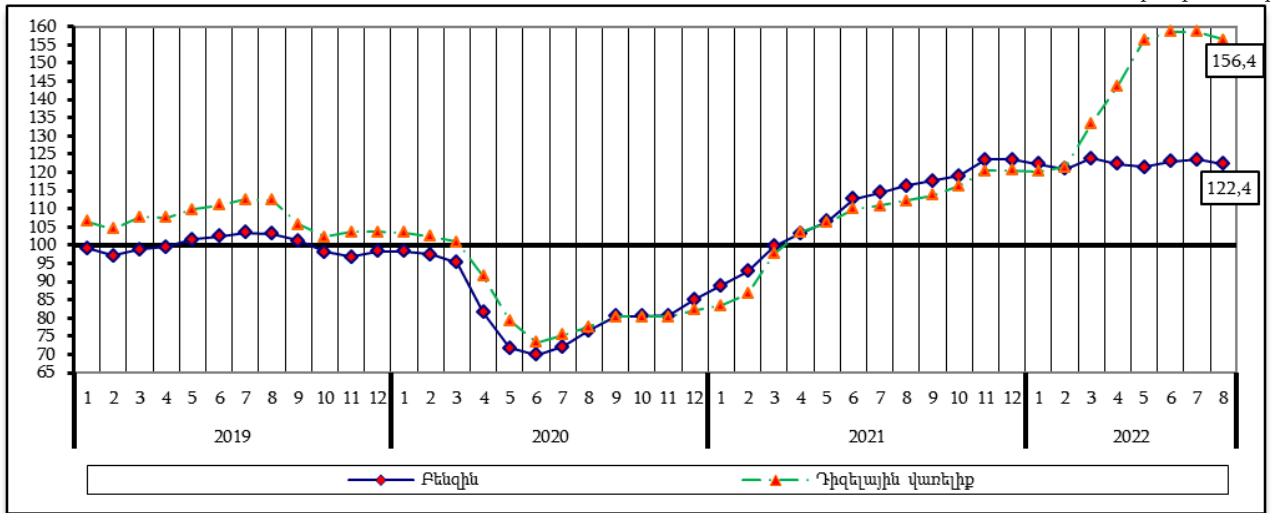
Որոշ ոչ պարենային ապրանքախմբերի գների փոփոխությունները և ազդեցությունները սպառողական գների ինդեքսի վրա 2022թ. օգոստոսին

	Փոփոխությունը		Ազդեցությունը	
	2022թ. օգոստոսը 2021թ. օգոստոսի նկատմամբ	2022թ. օգոստոսը հուլիսի նկատմամբ	2022թ. օգոստոսը 2021թ. օգոստոսի նկատմամբ	2022թ. օգոստոսը հուլիսի նկատմամբ
	+/-,%		+/-,տոկոսային կետ	
Հագուստ	14.6	0.0	0.346	-0.001
Կոշիկ տարբեր տեսակի	10.2	-0.2	0.171	-0.003
Նյութեր բնակարանի նորոգման և սպասարկման համար	6.9	0.1	0.062	0.001
Պինդ վառելիք	16.2	0.0	0.220	0.000
Կահույք և կահավորանք	5.9	0.2	0.015	0.000
Գորգեր և հատակի ծածկեր	7.0	1.0	0.002	0.000
Մանածագործական արտադրատեսակներ օգտագործվող տնային տնտեսությունում	8.2	1.1	0.025	0.003
Խոշոր կենցաղային սարքեր, էլեկտրական և ոչ էլեկտրական	5.7	0.1	0.043	0.001
Կենցաղային փոքր էլեկտրական սարքեր	17.3	6.5	0.010	0.004
Ապակե ամանեղեն, ճաշասպասք և տնային կահկարասի	7.1	1.0	0.024	0.003
Կարճատև օգտագործման կենցաղային ապրանքներ	3.2	0.9	0.055	0.015
Դեղագործական ապրանքներ	7.0	1.2	0.282	0.048
Բժշկական նշանակության այլ արտադրանք	4.4	0.0	0.015	0.000
Վառելանյութեր և քսանյութեր անձնական փոխադրամիջոցների համար	0.5	-0.2	0.025	-0.010
Միրողական այգեգործություն	7.7	-0.3	0.008	0.000
Գրասենյակային պարագաներ և գծագրության համար նյութեր	12.3	2.8	0.014	0.003
Էլեկտրական սարքեր անձնական օգտագործման	4.6	0.0	0.003	0.000
Այլ սարքեր, պարագաներ և ապրանքներ անձնական օգտագործման	13.8	2.7	0.374	0.073
Ոսկերչական զարդեր, ձեռքի և այլ ժամացույցներ	-1.0	-0.8	-0.002	-0.002
Անձնական գործածության այլ ապրանքներ	3.7	0.5	0.027	0.003

Հանրապետությունում 2022թ. օգոստոսին հուլիսի համեմատ գրանցվել է բենզինի և դիզելային վառելիքի՝ համապատասխանաբար 1.0% և 1.4% գնանկում: 2022թ. օգոստոսին 2021թ. օգոստոսի համեմատ բենզինի և դիզելային վառելիքի գներն աճել են համապատասխանաբար 5.2% և 39.4%-ով:

Բենզինի և դիզելային վառելիքի միջին ամսական գների փոփոխությունները 2019-2022թթ.

2015թ. նկատմամբ



Ծառայությունների սակագներ: Մատուցված ծառայությունների ոլորտում 2022թ. օգոստոսին 2021թ. օգոստոսի համեմատ գրանցվել է 12.2 տոկոս գնաճ, իսկ 2022թ. հուլիսի համեմատ՝ 6.2 տոկոս:

Որոշ ծառայությունների ենթախմբերի գների փոփոխությունները և ազդեցությունները սպառողական գների ինդեքսի վրա 2022թ. օգոստոսին

	Փոփոխությունը		Ազդեցությունը	
	2022թ. օգոստոսը 2021թ. օգոստոսի նկատմամբ	2022թ. օգոստոսը հուլիսի նկատմամբ	2022թ. օգոստոսը 2021թ. օգոստոսի նկատմամբ	2022թ. օգոստոսը հուլիսի նկատմամբ
	+/-,%		+/-,տոկոսային կետ	
Բնակարանի նորոգման և սպասարկման ծառայություններ	8.1	0.3	0.011	0.000
Գազ	3.8	0.0	0.201	0.000
Էլեկտրաէներգիա	35.6	35.6	2.004	2.004
Կենցաղային սարքերի նորոգում	1.3	0.4	0.001	0.000
Բժշկական ծառայություններ	0.5	0.0	0.021	0.000
Տրանսպորտի ծառայություններ	12.4	1.3	0.338	0.036
Հեռախոսային և ֆաքսիմիլային կապի ծառայություններ	21.4	0.0	1.053	0.000
Հանգստի կազմակերպման համալիր ծառայություններ	3.5	0.3	0.012	0.001
Սպասարկման ծառայություններ (ռեստորանների, սրճարանների և համանման կազմակերպությունների)	7.2	0.5	0.100	0.006
Հյուրանոցային ծառայություններ	0.3	0.0	0.001	0.000
Վարսավիրանոցների և անձնական սպասարկման սրահների ծառայություններ	3.5	0.2	0.019	0.001
Տրանսպորտի ապահովագրություն	8.3	0.0	0.020	0.000
Ֆինանսական այլ ծառայություններ, չներառված ուրիշ խմբավորումներում	5.6	0.0	0.011	0.000