

**ԱՀ ԱԶԳԱՅԻՆ ՎԻՃԱԿԱԳՐԱԿԱՆ ԾԱՌԱՅՈՒԹՅԱՆ
ՊԱՇՏՈՆԱԿԱՆ ՀԱՂՈՐԴԱԳՐՈՒԹՅՈՒՆ**

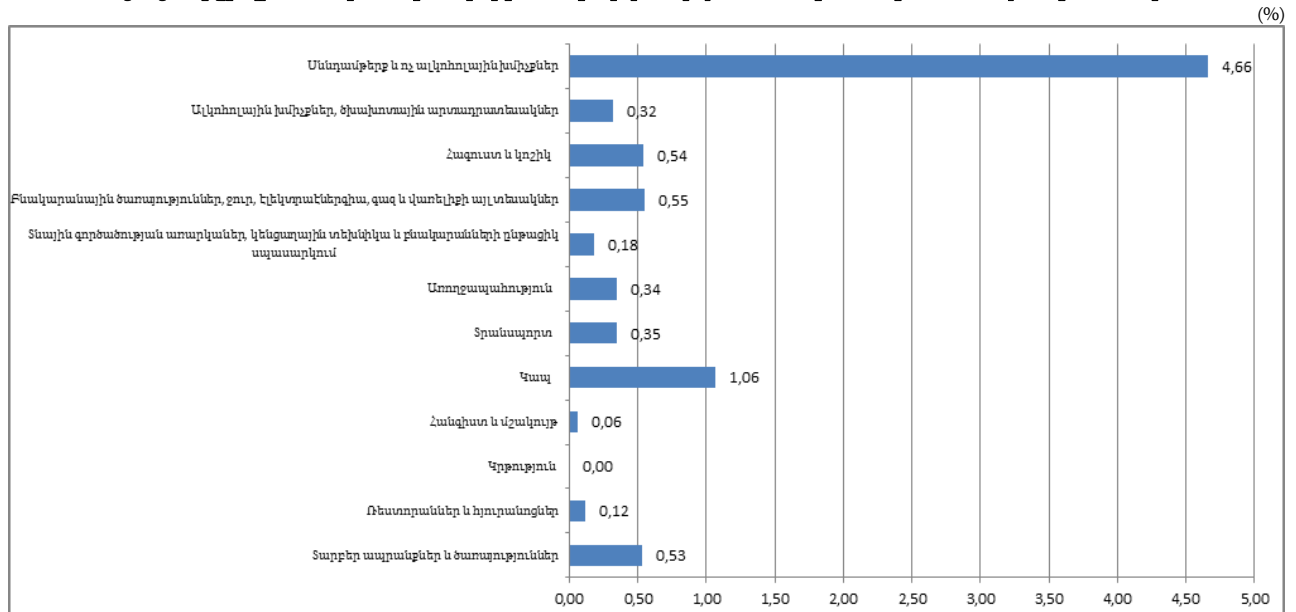
**Սպառողական գների փոփոխություններն Արցախի Հանրապետությունում
2022թ. հունվար-սեպտեմբերին**

Արցախի Հանրապետության սպառողական շուկայում 12-ամսյա գնաճը (2022թ. սեպտեմբերը 2021թ. սեպտեմբերի նկատմամբ) կազմել է 8.8 %, իսկ նախորդ ամսվա նկատմամբ գրանցվել է 1.6 % գնանկում:

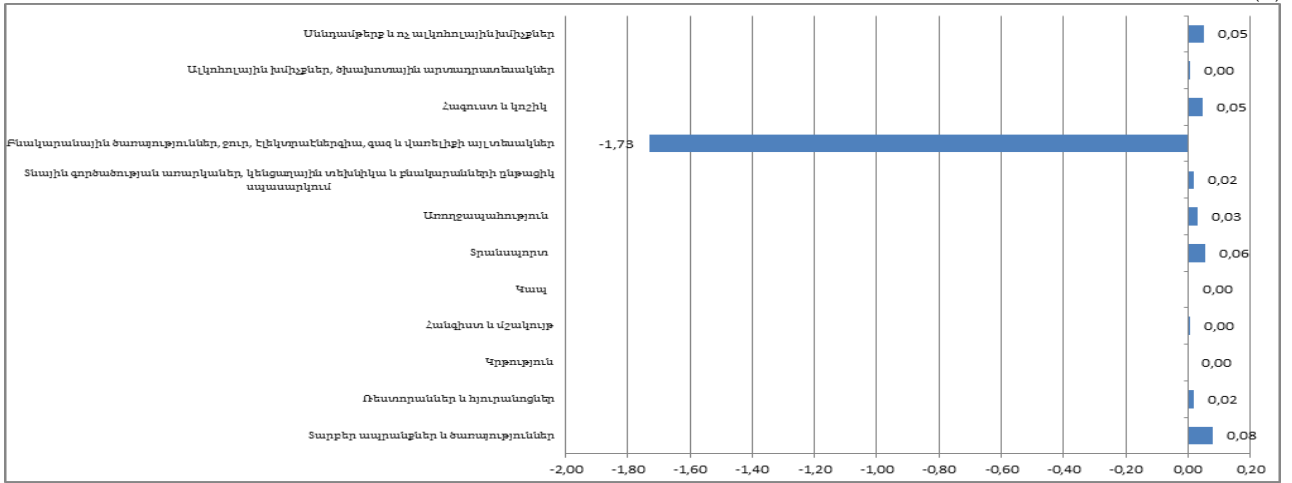
Անհատական սպառում՝ ըստ նպատակների դասակարգիչ (ԱՄԸՆ) երկու նիշ մակարդակ	2022թ.			
	սեպտեմբերը		հունվար- սեպտեմբերը 2021թ. հունվար- սեպտեմբերի նկատմամբ	սեպտեմբերը 2021թ. դեկտեմբերի նկատմամբ
	2021թ. սեպտեմբերի նկատմամբ	2022թ. օգոստոսի նկատմամբ		
	տոկոսային փոփոխություն			ինդեքս
00 Սպառողական գների ինդեքս - ընդամենը	8.8	-1.6	8.5	105.0
<i>այդ թվում՝</i>				
01 սննդամթերք և ոչ ալկոհոլային խմիչք	11.8	0.1	12.7	104.2
02 ալկոհոլային խմիչք, ծխախոտային արտադրատեսակներ	7.5	0.1	6.8	107.4
03 հագուստ և կոշիկ	13.0	1.2	12.1	102.6
04 բնակարանային ծառայություններ, ջուր, էլեկտրաէներգիա, գազ և վառելիքի այլ տեսակներ	3.4	-10.7	4.3	103.2
05 տնային գործածության առարկաներ, կենցաղային տեխնիկա և բնակարանների խնամքի ամենօրյա գործունեություն	4.7	0.5	4.0	105.0
06 առողջապահություն	3.8	0.3	3.5	102.8
07 տրանսպորտ	4.2	0.7	3.8	102.4
08 կապ	20.9	0.1	13.9	120.8
09 հանգիստ և մշակույթ	5.3	0.4	4.1	103.9
10 կրթություն	0.0	0.0	0.0	100.0
11 ռեստորաններ և հյուրանոցներ	7.1	1.1	6.5	106.0
12 տարբեր ապրանքներ և ծառայություններ	10.5	1.6	6.9	109.7

Հանրապետության դիտարկվող բոլոր քաղաքներում 2022թ. սեպտեմբերին նախորդ ամսվա համեմատ սպառողական գները նվազել են 1.1-1.7%-ով: Մայրաքաղաքում սպառողական գները նվազել են 1.7%-ով:

Ենթաինդեքսների տոկոսային փոփոխությունների ազդեցությունը սպառողական գների ինդեքսի ընդհանուր ցուցանիշի վրա 2022թ. սեպտեմբերին (նախորդ տարվա համապատասխան ամսվա նկատմամբ)



Ենթաինդեքսների տոկոսային փոփոխությունների ազդեցությունները սպառողական գների ինդեքսի ընդհանուր ցուցանիշի վրա 2022թ. սեպտեմբերին (նախորդ ամսվա նկատմամբ)

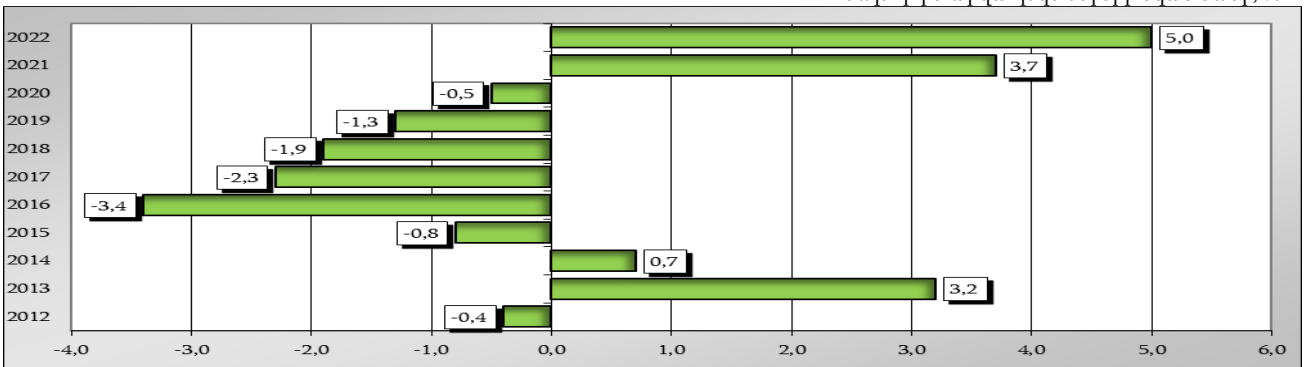


Սպառողական գների փոփոխությունները Արցախի Հանրապետությունում ըստ սպառման հիմնական ապրանքախմբերի

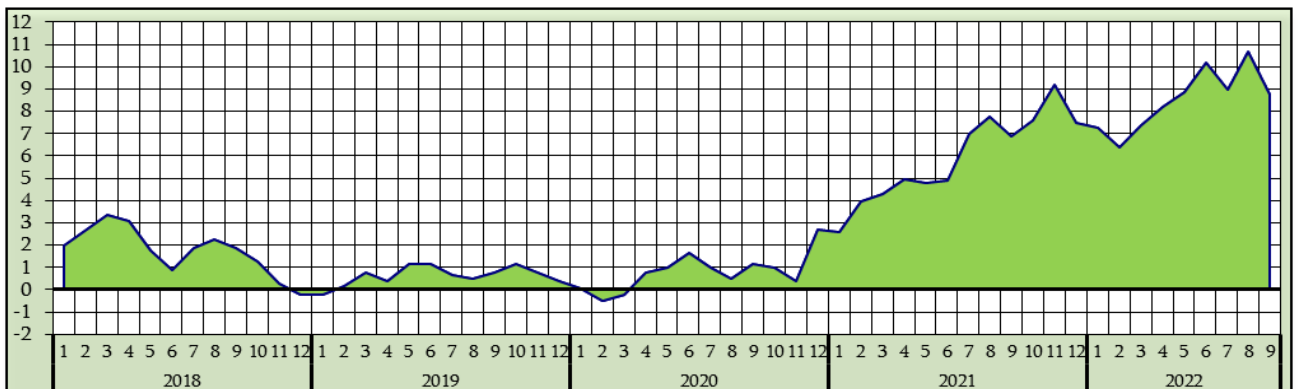
	2022թ.			
	սեպտեմբեր		հունվար-սեպտեմբեր 2021թ. հունվար-սեպտեմբերի նկատմամբ	սեպտեմբեր 2021թ. դեկտեմբերի նկատմամբ
	2021թ. սեպտեմբերի նկատմամբ	2022թ. օգոստոսի նկատմամբ		
	տոկոսային փոփոխություն			ինդեքս
Սպառման ապրանքներ	10.0	0.4	10.2	104.7
<i>այդ թվում՝</i>				
Սննդամթերք, խմիչք և ծխախոտ	11.3	0.1	12.1	104.5
ոչ սպառենային ապրանքներ	7.6	0.8	6.8	105.1
Ծառայություններ	5.9	-5.5	4.8	105.4

Սպառողական գների հավելաճը 2012-2022թթ. սեպտեմբերին

նախորդ տարվա դեկտեմբերի նկատմամբ, %



Սպառողական գների ինդեքսի տոկոսային փոփոխությունները նախորդ տարվա համապատասխան ամսվա նկատմամբ 2018-2022թթ.



Սննդամթերքի գներ: 2022թ. սեպտեմբերին 2021թ. սեպտեմբերի համեմատ հանրապետությունում արձանագրվել է սննդամթերքի և ոչ ալկոհոլային խմիչքի 11.8% գնաճ, իսկ 2022թ. օգոստոսի համեմատ՝ 0.1%: Հանրապետության դիտարկվող քաղաքներից երեքում 2022թ. սեպտեմբերին օգոստոսի համեմատ սննդամթերքի և ոչ ալկոհոլային խմիչքի գներն աճել են 0.1-0.6%, իսկ մայրաքաղաքում մնացել են անփոփոխ:

Պարենային հիմնական ապրանքախմբերի գների փոփոխությունները և ազդեցությունները սպառողական գների ինդեքսի վրա 2022թ. սեպտեմբերին

	Փոփոխությունը		Ազդեցությունը	
	2022թ. սեպտեմբերը 2021թ. սեպտեմբերի նկատմամբ	2022թ. սեպտեմբերը օգոստոսի նկատմամբ	2022թ. սեպտեմբերը 2021թ. սեպտեմբերի նկատմամբ	2022թ. սեպտեմբերը օգոստոսի նկատմամբ
	+/-,%		+/-,տոկոսային կետ	
Հացաբովկեղեն և ձավարեղեն	18.3	0.2	1.507	0.016
Միս	10.3	0.7	1.006	0.071
Ձուկ և ծովամթերք	12.1	0.1	0.061	0.001
Կաթնամթերք, պանիր և ձու	10.5	0.6	0.575	0.034
Յուղեր և ճարպեր	9.0	-1.1	0.218	-0.026
Միրգ	9.6	-7.1	0.354	-0.263
Բանջարեղեն	3.3	5.5	0.173	0.285
Շաքար, մրգախյուս, մեղր, օշարակներ, շոկոլադ և շաքարային հրուշակեղեն	7.4	2.1	0.143	0.040
Սննդամթերք չներառված ուրիշ խմբավորումներում	4.0	0.3	0.020	0.002
Սուրճ, թեյ և կակաո	8.5	0.9	0.104	0.010
Հանքային կամ աղբյուրի ջուր, շշպցված խմելու ջուր	5.2	0.8	0.028	0.004
Էթիլային սպիրտ, օղի	7.1	0.1	0.088	0.002
Գինի	7.0	0.2	0.048	0.002
Գարեջուր	6.6	0.6	0.026	0.002
Ծխախոտային արտադրատեսակներ	8.1	-0.1	0.159	-0.001

Բրնձի, մակարոնեղենի և ալյուրի գները 2022թ. սեպտեմբերին 2021թ. սեպտեմբերի համեմատ աճել են համապատասխանաբար 16.9%, 26.7% և 14.4%-ով: 2022թ. սեպտեմբերին 2022թ. օգոստոսի համեմատ մակարոնեղենի և ալյուրի գներն աճել են համապատասխանաբար 0.1%-ով և 0.5 %-ով, իսկ բրնձի գինը մնացել է անփոփոխ:

Շոկոլադի և հրուշակեղենի գները 2022թ. սեպտեմբերին 2021թ. սեպտեմբերի համեմատ աճել են համապատասխանաբար 15.5% և 7.9%-ով, իսկ 2022թ. օգոստոսի համեմատ՝ համապատասխանաբար 9.2% և 3.0 %:

Արևածաղկի բուսական յուղի գները 2022թ. սեպտեմբերին 2021թ. սեպտեմբերի համեմատ աճել են 6.5%-ով, իսկ 2022թ. օգոստոսի համեմատ նվազել են 2.9 %-ով:

2022թ. սեպտեմբերին 2021թ. սեպտեմբերի համեմատ հանրապետությունում գրանցվել է կարագի 8.2% գնաճ, իսկ 2022թ. օգոստոսի համեմատ 0.3% գնանկում:

Չվի գինը 2022թ. սեպտեմբերին 2021թ. սեպտեմբերի համեմատ նվազել է 20.3%, իսկ 2022թ. օգոստոսի համեմատ աճել է 0.8%-ով:

2022թ. սեպտեմբերին 2021թ. սեպտեմբերի համեմատ հանրապետությունում արձանագրվել է շաքարի և շաքարավազի 2.5% գնաճ, իսկ 2022թ. օգոստոսի համեմատ 0.2% գնանկում:

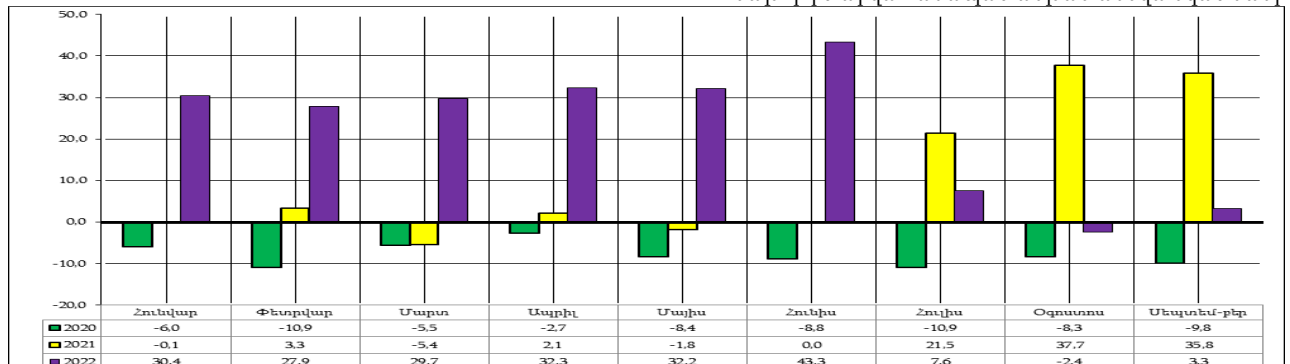
Պանիր և կաթնաշոռ ապրանքախմբի գները 2022թ. սեպտեմբերին 2021թ. սեպտեմբերի համեմատ աճել են 21.2%-ով, իսկ 2022թ. օգոստոսի համեմատ՝ 1.0%-ով:

Բանջարեղենի ապրանքախմբում 2022թ. սեպտեմբերին 2021թ. սեպտեմբերի համեմատ արձանագրվել է 3.3% գնաճ, իսկ 2022թ. օգոստոսի համեմատ՝ 5.5%:

2022թ. սեպտեմբերին 2021թ. սեպտեմբերի համեմատ մրգի ապրանքախմբում գրանցվել է 9.6% գնաճ, իսկ 2022թ. օգոստոսի համեմատ՝ 7.1% գնանկում:

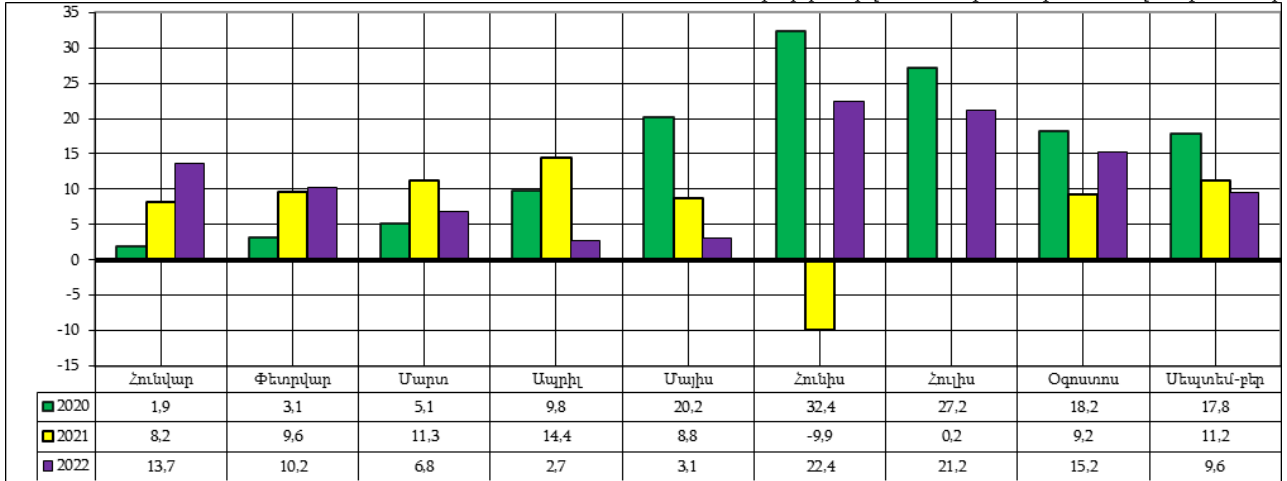
Բանջարեղենի գների փոփոխությունները 2020-2022թթ. հունվար-սեպտեմբերին

նախորդ տարվա համապատասխան ամսվա նկատմամբ



Մրգի գների փոփոխությունները 2020-2022թթ. հունվար-սեպտեմբերին

նախորդ տարվա համապատասխան ամսվա նկատմամբ



Ոչ պարենային ապրանքների գներ: 2022թ. սեպտեմբերին 2021թ. սեպտեմբերի համեմատ ոչ պարենային ապրանքների շուկայում գրանցվել է 7.6 տոկոս գնաճ, իսկ 2022թ. օգոստոսի համեմատ՝ 0.8 տոկոս:

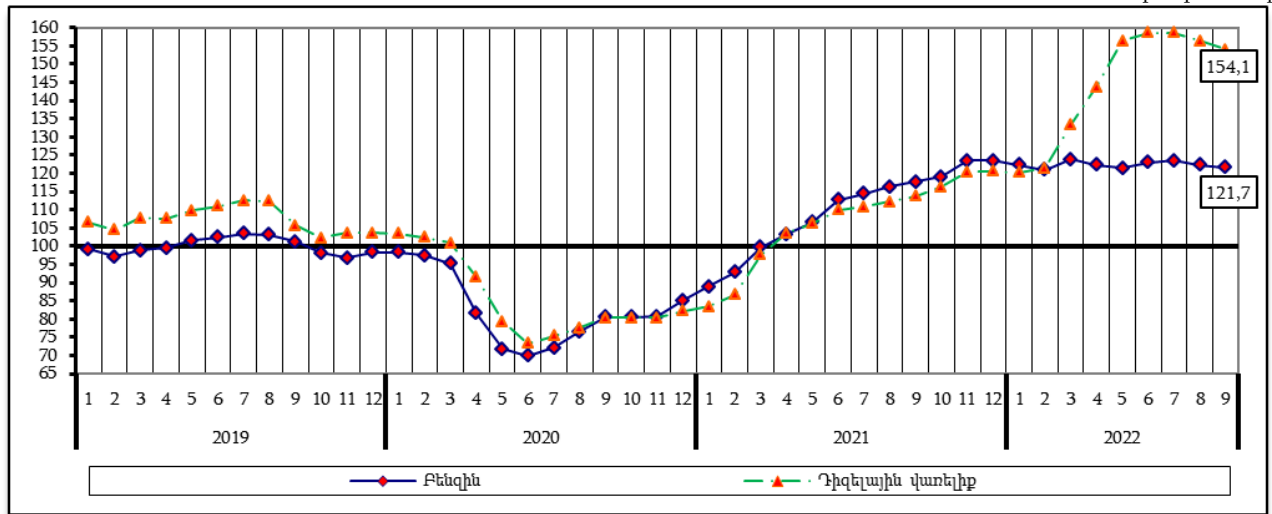
Որոշ ոչ պարենային ապրանքամբների գների փոփոխությունները և ազդեցությունները սպառողական գների ինդեքսի վրա 2022թ. սեպտեմբերին

	Փոփոխությունը		Ազդեցությունը	
	2022թ. սեպտեմբերը 2021թ. սեպտեմբերի նկատմամբ	2022թ. սեպտեմբերը օգոստոսի նկատմամբ	2022թ. սեպտեմբերը 2021թ. սեպտեմբերի նկատմամբ	2022թ. սեպտեմբերը օգոստոսի նկատմամբ
	+/-,%		+/-,տոկոսային կետ	
Հագուստ	15.2	1.4	0.360	0.033
Կոշիկ տարբեր տեսակի	10.3	0.9	0.171	0.014
Նյութեր բնակարանի նորոգման և սպասարկման համար	6.5	0.4	0.058	0.004
Պինդ վառելիք	16.2	0.0	0.220	0.000
Կահույք և կահավորանք	6.1	0.4	0.016	0.001
Գորգեր և հատակի ծածկեր	7.2	0.2	0.002	0.000
Մանածագործական արտադրատեսակներ օգտագործվող տնային տնտեսությունում	8.3	0.0	0.025	0.000
Խոշոր կենցաղային սարքեր, էլեկտրական և ոչ էլեկտրական	6.2	0.5	0.047	0.004
Կենցաղային փոքր էլեկտրական սարքեր	16.8	-0.2	0.009	0.000
Ապակե ամանեղեն, ճաշասպասք և տնային կահկարասի	7.9	0.9	0.027	0.003
Կարճատև օգտագործման կենցաղային ապրանքներ	3.2	0.7	0.056	0.012
Դեղագործական ապրանքներ	7.3	0.6	0.297	0.025
Բժշկական նշանակության այլ արտադրանք	4.1	-0.3	0.014	-0.001
Բժշկական սարքավորումներ և սարքեր	2.7	1.9	0.010	0.007
Վառելանյութեր և քսանյութեր անձնական փոխադրամիջոցների համար	0.1	-0.1	0.004	-0.007
Միրողական այցեգործություն	9.8	2.0	0.010	0.002
Գրասենյակային պարագաներ և գծագրության համար նյութեր	13.4	1.2	0.016	0.001
Էլեկտրական սարքեր անձնական օգտագործման	4.3	-0.8	0.003	0.000
Այլ սարքեր, պարագաներ և ապրանքներ անձնական օգտագործման	16.8	2.8	0.454	0.075
Ոսկերչական զարդեր, ձեռքի և այլ ժամացույցներ	-1.6	-0.6	-0.004	-0.001
Անձնական գործածության այլ ապրանքներ	4.0	0.6	0.029	0.005

Հանրապետությունում 2022թ. սեպտեմբերին օգոստոսի համեմատ գրանցվել է բենզինի և դիզելային վառելիքի՝ համապատասխանաբար 0.5% և 1.5% գնանկում: 2022թ. սեպտեմբերին 2021թ. սեպտեմբերի համեմատ բենզինի և դիզելային վառելիքի գներն աճել են համապատասխանաբար 3.3% և 35.5%-ով:

Բենզինի և դիզելային վառելիքի միջին ամսական գների փոփոխությունները 2019-2022թթ.

2015թ. նկատմամբ



Ծառայությունների սակագներ: Մատուցված ծառայությունների ոլորտում 2022թ. սեպտեմբերին 2021թ. սեպտեմբերի համեմատ գրանցվել է 5.9 տոկոս գնաճ, իսկ 2022թ. օգոստոսի համեմատ՝ 5.5 տոկոս գնանկում:

Որոշ ծառայությունների ենթախմբերի սակագների փոփոխությունները և ազդեցությունները սպառողական գների ինդեքսի վրա 2022թ. սեպտեմբերին

	Փոփոխությունը		Ազդեցությունը	
	2022թ. սեպտեմբերը 2021թ. սեպտեմբերի նկատմամբ	2022թ. սեպտեմբերը օգոստոսի նկատմամբ	2022թ. սեպտեմբերը 2021թ. սեպտեմբերի նկատմամբ	2022թ. սեպտեմբերը օգոստոսի նկատմամբ
	+/-,%		+/-,տոկոսային կետ	
Բնակարանի նորոգման և սպասարկման ծառայություններ	8.1	0.0	0.011	0.000
Գազ	3.8	0.0	0.201	0.000
Էլեկտրաէներգիա	0.0	-26.2	0.000	-1.478
Կենցաղային սարքերի նորոգում	1.6	0.3	0.001	0.000
Բժշկական ծառայություններ	0.5	0.0	0.021	0.000
Տրանսպորտի ծառայություններ	12.6	2.2	0.344	0.059
Հեռախոսային և ֆաքսիմիլային կապի ծառայություններ	21.4	0.0	1.053	0.000
Հանգստի կազմակերպման համալիր ծառայություններ	3.7	0.3	0.013	0.001
Սպասարկման ծառայություններ (ռեստորանների, սրճարանների և համանման կազմակերպությունների)	8.6	1.3	0.119	0.018
Հյուրանոցային ծառայություններ	0.3	0.0	0.001	0.000
Վարսավիրանոցների և անձնական սպասարկման սրահների ծառայություններ	3.5	0.0	0.019	0.000
Տրանսպորտի ապահովագրություն	8.3	0.0	0.020	0.000
Ֆինանսական այլ ծառայություններ, չներառված ուրիշ խմբավորումներում	5.6	0.0	0.011	0.000