

**ԱՆ ԱԶԳԱՅԻՆ ՎԻՃԱԿԱԳՐԱԿԱՆ ԾԱՌԱՅՈՒԹՅԱՆ
ՊԱՇՏՈՆԱԿԱՆ ՀԱՂՈՐԴԱԳՐՈՒԹՅՈՒՆ**

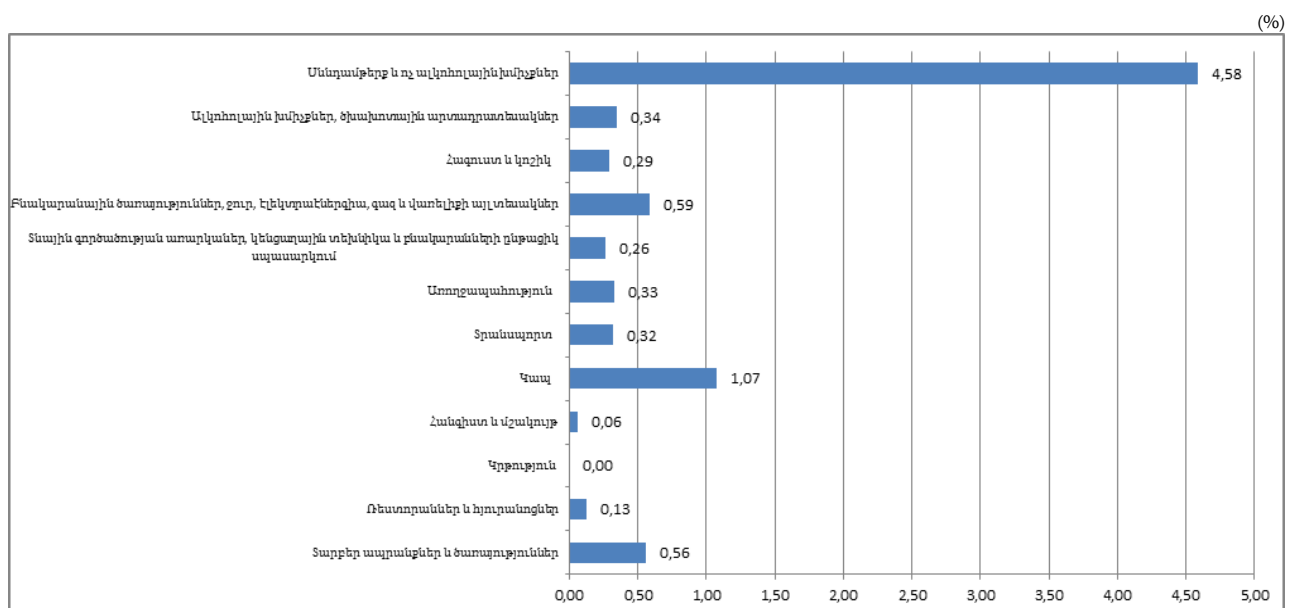
**Սպառողական գների փոփոխություններն Արցախի Հանրապետությունում
2022թ. հունվար-հոկտեմբերին**

Արցախի Հանրապետության սպառողական շուկայում 12-ամսյա գնաճը (2022թ. հոկտեմբերը 2021թ. հոկտեմբերի նկատմամբ) կազմել է 8.6 %, իսկ նախորդ ամսվա նկատմամբ՝ 0.5 %:

Անհատական սպառում՝ ըստ նպատակների դասակարգիչ (ԱՄԸՆԴ) երկու նիշ մակարդակ	2022թ.			
	հոկտեմբերը		հունվար- հոկտեմբերը 2021թ. հունվար- հոկտեմբերի նկատմամբ	հոկտեմբերը 2021թ. դեկտեմբերի նկատմամբ
	2021թ. հոկտեմբերի նկատմամբ	2022թ. սեպտեմբերի նկատմամբ		
	տոկոսային փոփոխություն			ինդեքս
00 Սպառողական գների ինդեքս - ընդամենը	8.6	0.5	8.5	105.4
<i>այդ թվում՝</i>				
01 սննդամթերք և ոչ ալկոհոլային խմիչք	11.6	0.6	12.6	104.9
02 ալկոհոլային խմիչք, ծխախոտային արտադրատեսակներ	8.0	0.5	6.9	107.9
03 հագուստ և կոշիկ	7.0	1.3	11.5	104.0
04 բնակարանային ծառայություններ, ջուր, էլեկտրաէներգիա, գազ և վառելիքի այլ տեսակներ	3.6	0.2	4.2	103.5
05 տնային գործածության առարկաներ, կենցաղային տեխնիկա և բնակարանների խնամքի ամենօրյա գործունեություն	6.7	1.2	4.3	106.3
06 առողջապահություն	3.6	0.2	3.5	103.0
07 տրանսպորտ	3.8	-0.1	3.8	102.3
08 կապ	21.1	0.1	14.6	121.0
09 հանգիստ և մշակույթ	5.7	0.5	4.2	104.4
10 կրթություն	0.0	0.0	0.0	100.0
11 ռեստորաններ և հյուրանոցներ	7.4	0.3	6.6	106.3
12 տարբեր ապրանքներ և ծառայություններ	11.0	0.5	7.3	110.3

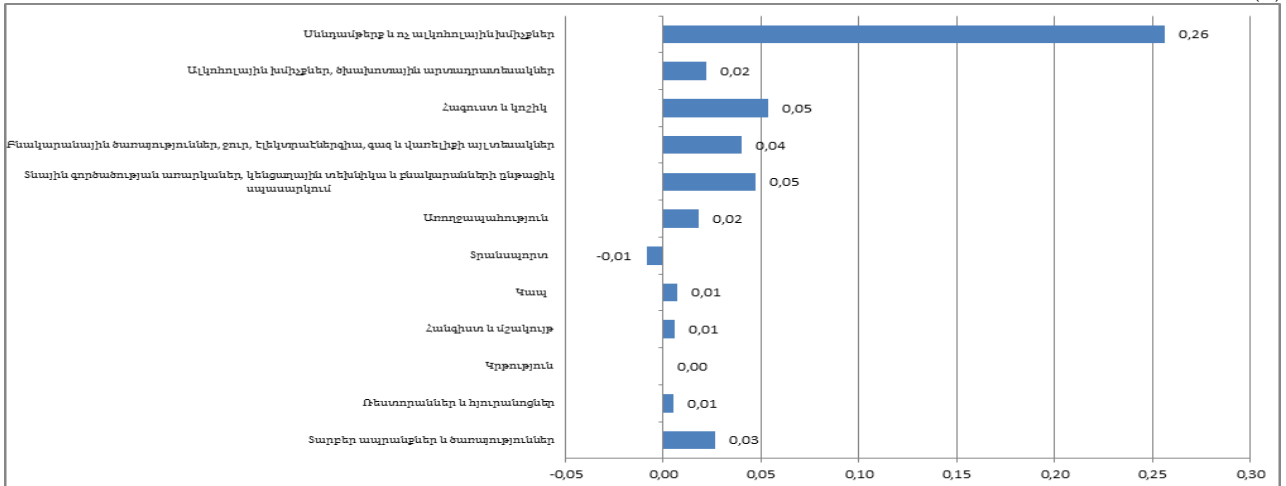
Հանրապետության դիտարկվող քաղաքներից երեքում 2022թ. հոկտեմբերին նախորդ ամսվա համեմատ սպառողական գներն աճել են 0.4-0.9%-ով, իսկ մեկում արձանագրվել է 0.1% գնանկում: Մայրաքաղաքում սպառողական գներն աճել են 0.4%-ով:

Ենթաինդեքսների տոկոսային փոփոխությունների ազդեցությունը սպառողական գների ինդեքսի ընդհանուր ցուցանիշի վրա 2022թ. հոկտեմբերին (նախորդ տարվա համապատասխան ամսվա նկատմամբ)



Ենթահնդեքսների տոկոսային փոփոխությունների ազդեցությունները սպառողական գների ինդեքսի ընդհանուր ցուցանիշի վրա 2022թ. հոկտեմբերին (նախորդ ամսվա նկատմամբ)

(%)



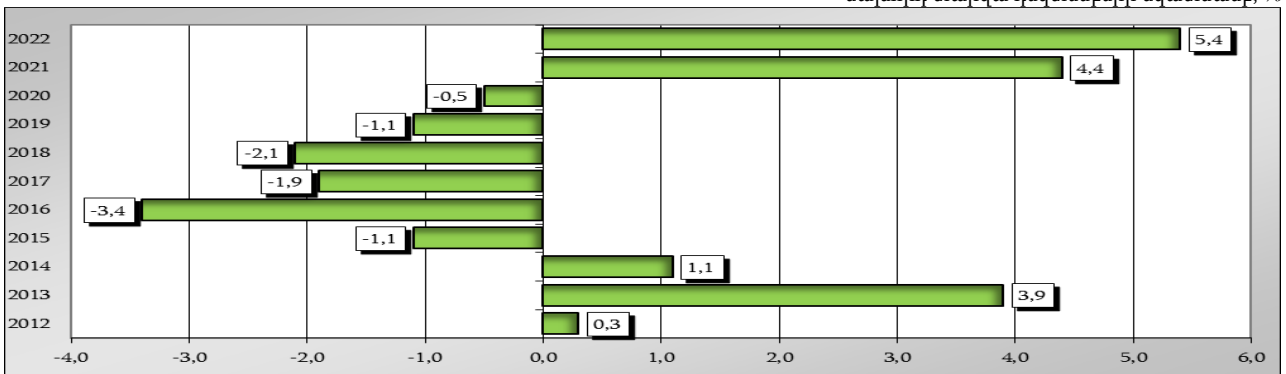
Սպառողական գների փոփոխությունները Արցախի Հանրապետությունում ըստ սպառման հիմնական ապրանքախմբերի

(%)

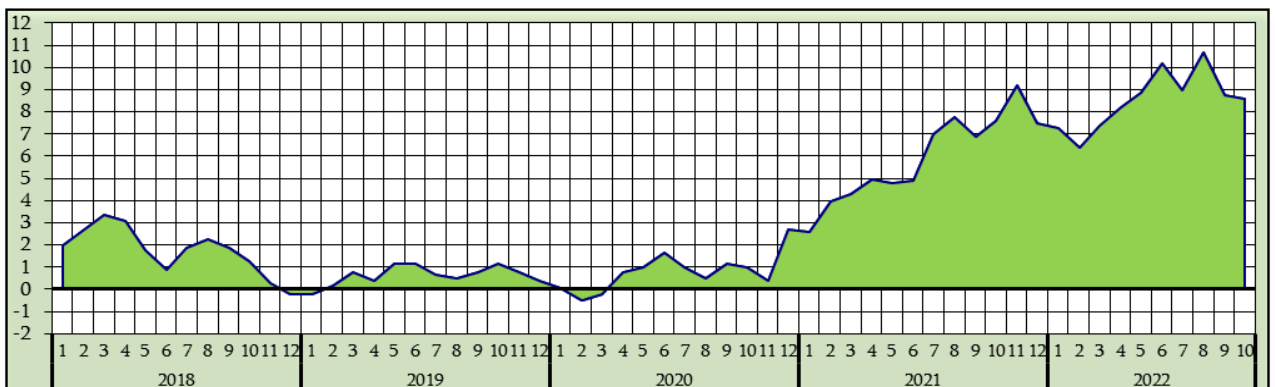
	2022թ.			
	հոկտեմբեր		հունվար-հոկտեմբեր	հոկտեմբեր
	2021թ. հոկտեմբերի նկատմամբ	2022թ. սեպտեմբերի նկատմամբ	2021թ. հունվար-հոկտեմբերի նկատմամբ	2021թ. դեկտեմբերի նկատմամբ
Սպառման ապրանքներ	9.7	0.7	10.2	105.4
<i>այդ թվում՝</i>				
Սննդամթերք, խմիչք և ծխախոտ	11.2	0.6	12.0	105.2
ոչ պարենային ապրանքներ	7.0	0.7	6.8	105.9
Ծառայություններ	5.9	0.1	4.9	105.5

Սպառողական գների հավելվածը 2012-2022թթ. հոկտեմբերին

նախորդ տարվա դեկտեմբերի նկատմամբ, %



Սպառողական գների ինդեքսի տոկոսային փոփոխությունները նախորդ տարվա համապատասխան ամսվա նկատմամբ 2018-2022թթ.



Մենդամթերքի գներ: 2022թ. հոկտեմբերին 2021թ. հոկտեմբերի համեմատ հանրապետությունում արձանագրվել է սննդամթերքի և ոչ ակտիվային խմիչքի 11.6% գնաճ, իսկ 2022թ. սեպտեմբերի համեմատ՝ 0.6%: Հանրապետության դիտարկվող քաղաքներից երեքում 2022թ. հոկտեմբերին սեպտեմբերի համեմատ սննդամթերքի և ոչ ակտիվային խմիչքի գներն աճել են 0.5-2.0%, իսկ մեկում գրանցվել է 0.4% գնանկում:

Պարենային հիմնական ապրանքախմբերի գների փոփոխությունները և ազդեցությունները սպառողական գների ինդեքսի վրա 2022թ. հոկտեմբերին

	Փոփոխությունը		Ազդեցությունը	
	2022թ. հոկտեմբերը 2021թ. հոկտեմբերի նկատմամբ	2022թ. հոկտեմբերը սեպտեմբերի նկատմամբ	2022թ. հոկտեմբերը 2021թ. հոկտեմբերի նկատմամբ	2022թ. հոկտեմբերը սեպտեմբերի նկատմամբ
	+/-,%		+/-,տոկոսային կետ	
Հացաբուլկեղեն և ձավարեղեն	17.5	0.0	1.445	0.001
Միս	10.8	0.5	1.059	0.053
Ձուկ և ծովամթերք	9.1	-0.3	0.046	-0.002
Կաթնամթերք, պանիր և ձու	9.9	1.2	0.545	0.064
Յուղեր և ճարպեր	8.6	-1.0	0.210	-0.024
Միրգ	8.3	-2.3	0.306	-0.086
Բանջարեղեն	4.2	5.7	0.219	0.295
Շաքար,մրգախյուս,մեղր, օշարակներ,շոկոլադ և շաքարային հրուշակեղեն	9.2	2.4	0.178	0.047
Սննդամթերք չներառված ուրիշ խմբավորումներում	3.7	0.0	0.018	0.000
Սուրճ, թեյ և կակաո	8.9	0.2	0.108	0.003
Հանքային կամ աղբյուրի ջուր, շշայցված խմելու ջուր	5.3	0.0	0.028	0.000
Էթիլային սպիրտ, օղի	7.8	0.7	0.096	0.008
Գինի	8.2	1.0	0.057	0.007
Գարեջուր	7.0	0.0	0.028	0.000
Ծխախոտային արտադրատեսակներ	8.3	0.4	0.163	0.007

Բրնձի, մակարոնեղենի և այլուրի գները 2022թ. հոկտեմբերին 2021թ. հոկտեմբերի համեմատ աճել են համապատասխանաբար 15.1%, 29.1% և 12.5%-ով: 2022թ. հոկտեմբերին 2022թ. սեպտեմբերի համեմատ մակարոնեղենի և այլուրի գներն աճել են համապատասխանաբար 1.9%-ով և 1.0 %-ով, իսկ բրնձի գինը նվազել է 0.8%-ով:

Շոկոլադի և հրուշակեղենի գները 2022թ. հոկտեմբերին 2021թ. հոկտեմբերի համեմատ աճել են համապատասխանաբար 19.6% և 10.9%-ով, իսկ 2022թ. սեպտեմբերի համեմատ՝ համապատասխանաբար 3.8% և 2.8 %-ով:

Արևածաղկի բուսական յուղի գինը 2022թ. հոկտեմբերին 2021թ. հոկտեմբերի համեմատ աճել է 3.8%-ով, իսկ 2022թ. սեպտեմբերի համեմատ նվազել է 3.5 %-ով:

2022թ. հոկտեմբերին 2021թ. հոկտեմբերի համեմատ հանրապետությունում գրանցվել է կարագի 9.5% գնաճ, իսկ 2022թ. սեպտեմբերի համեմատ՝ 0.6%:

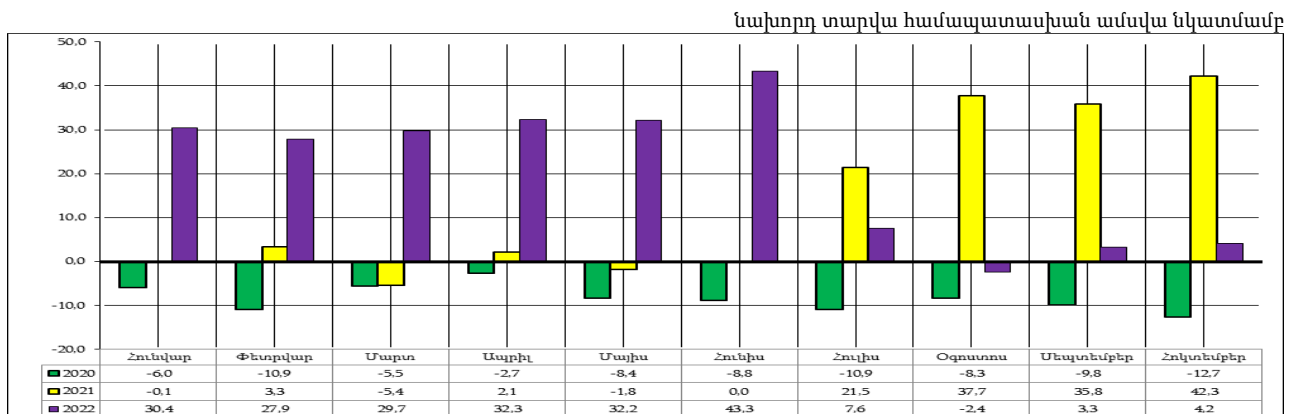
Չմի գինը 2022թ. հոկտեմբերին 2021թ. հոկտեմբերի համեմատ նվազել է 20.8%, իսկ 2022թ. սեպտեմբերի համեմատ աճել է 2.1%-ով:

2022թ. հոկտեմբերին 2021թ. հոկտեմբերի համեմատ հանրապետությունում արձանագրվել է շաքարի և շաքարավազի 3.5% գնաճ, իսկ 2022թ. սեպտեմբերի համեմատ՝ 2.4%:

Պանիր և կաթնաշոռ ապրանքախմբի գները 2022թ. հոկտեմբերին 2021թ. հոկտեմբերի համեմատ աճել են 20.2%-ով, իսկ 2022թ. սեպտեմբերի համեմատ՝ 1.6%-ով:

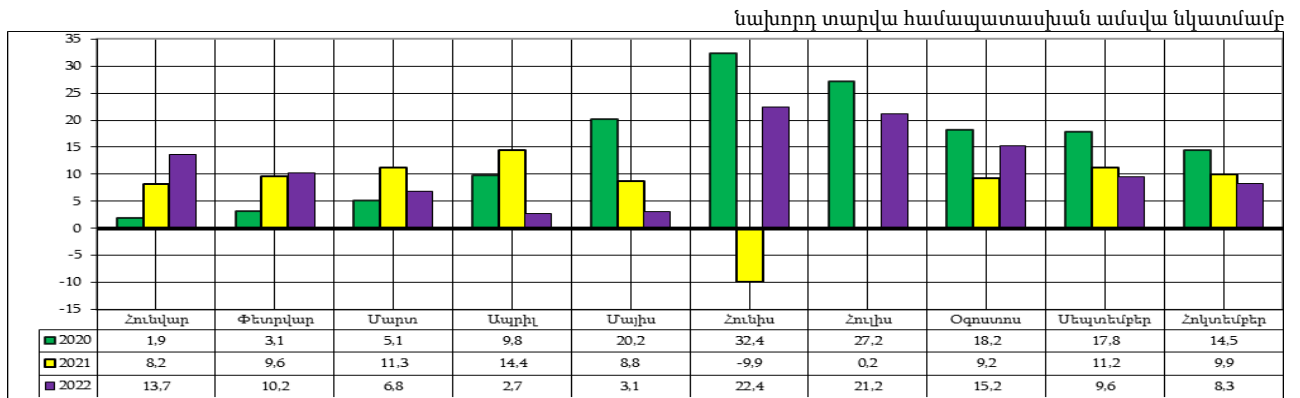
Բանջարեղենի ապրանքախմբում 2022թ. հոկտեմբերին 2021թ. հոկտեմբերի համեմատ արձանագրվել է 4.2% գնաճ, իսկ 2022թ. սեպտեմբերի համեմատ՝ 5.7%:

Բանջարեղենի գների փոփոխությունները 2020-2022թթ. հունվար-հոկտեմբերին



2022թ. հոկտեմբերին 2021թ. հոկտեմբերի համեմատ մրգի ապրանքախմբում գրանցվել է 8.3% գնաճ, իսկ 2022թ. սեպտեմբերի համեմատ՝ 2.3% գնանկում:

Մրգի գների փոփոխությունները 2020-2022թթ. հունվար-հոկտեմբերին



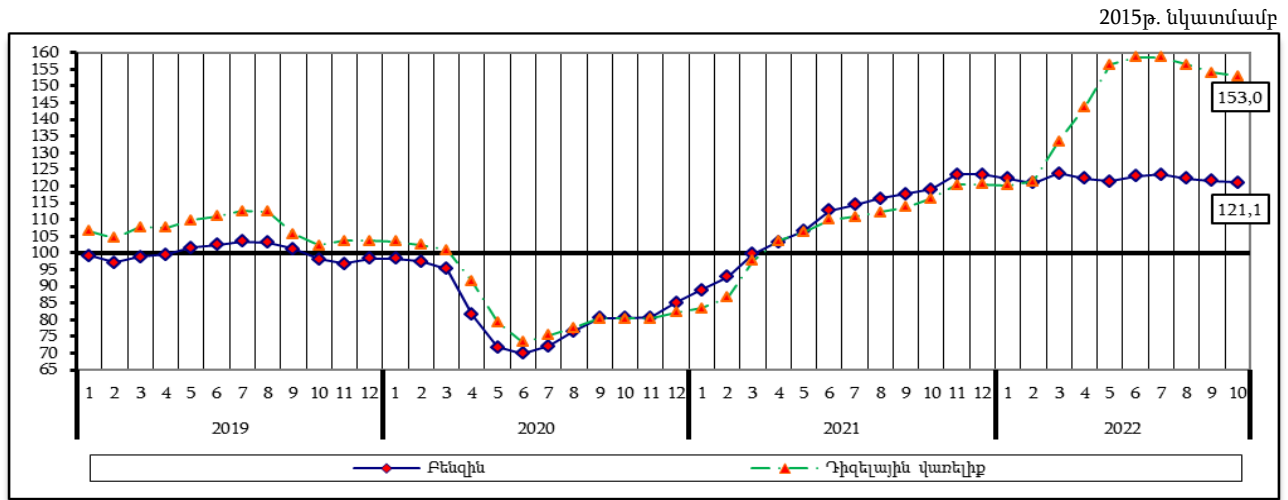
Ոչ պարենային ապրանքների գներ: 2022թ. հոկտեմբերին 2021թ. հոկտեմբերի համեմատ ոչ պարենային ապրանքների շուկայում գրանցվել է 7.0 տոկոս գնաճ, իսկ 2022թ. սեպտեմբերի համեմատ՝ 0.7 տոկոս:

Որոշ ոչ պարենային ապրանքախմբերի գների փոփոխությունները և ազդեցությունները սպառողական գների ինդեքսի վրա 2022թ. հոկտեմբերին

	Փոփոխությունը		Ազդեցությունը	
	2022թ. հոկտեմբերը 2021թ. հոկտեմբերի նկատմամբ	2022թ. հոկտեմբերը սեպտեմբերի նկատմամբ	2022թ. հոկտեմբերը 2021թ. հոկտեմբերի նկատմամբ	2022թ. հոկտեմբերը սեպտեմբերի նկատմամբ
	+/-,%		+/-,տոկոսային կետ	
Հագուստ	7.1	1.2	0.168	0.029
Կոշիկ տարբեր տեսակի	7.0	1.5	0.117	0.025
Նյութեր բնակարանի նորոգման և սպասարկման համար	7.2	1.1	0.065	0.010
Պինդ վառելիք	17.1	0.8	0.232	0.010
Կահույք և կահավորանք	6.0	0.2	0.016	0.001
Գորգեր և հատակի ծածկեր	7.8	1.1	0.003	0.000
Մանածագործական արտադրատեսակներ օգտագործվող տնային տնտեսությունում	9.4	1.1	0.028	0.003
Խոշոր կենցաղային սարքեր, էլեկտրական և ոչ էլեկտրական	6.3	0.7	0.048	0.005
Կենցաղային փոքր էլեկտրական սարքեր	15.3	0.8	0.008	0.000
Ապակե ամանեղեն, ճաշասպասք և տնային կահկարասի	8.3	0.6	0.028	0.002
Կարճատև օգտագործման կենցաղային ապրանքներ	7.1	2.0	0.124	0.035
Դեղագործական ապրանքներ	6.9	0.3	0.278	0.014
Բժշկական նշանակության այլ արտադրանք	4.5	0.4	0.015	0.001
Բժշկական սարքավորումներ և սարքեր	2.7	0.0	0.010	0.000
Վառելանյութեր և քսանյութեր անձնական փոխադրամիջոցների համար	-0.3	-0.1	-0.017	-0.005
Միրողական այգեգործություն	11.4	2.0	0.011	0.002
Գրասենյակային պարագաներ և զծագրության համար նյութեր	13.6	0.2	0.016	0.000
Էլեկտրական սարքեր անձնական օգտագործման	4.3	0.0	0.003	0.000
Այլ սարքեր, պարագաներ և ապրանքներ անձնական օգտագործման	17.8	1.0	0.484	0.026
Ոսկերչական զարդեր, ձեռքի և այլ ժամացույցներ	-2.4	-0.9	-0.006	-0.002
Անձնական գործածության այլ ապրանքներ	3.6	0.1	0.026	0.001

Հանրապետությունում 2022թ. հոկտեմբերին սեպտեմբերի համեմատ գրանցվել է բենզինի և դիզելային վառելիքի՝ համապատասխանաբար 0.5% և 0.7% գնանկում: 2022թ. հոկտեմբերին 2021թ. հոկտեմբերի համեմատ բենզինի և դիզելային վառելիքի գներն աճել են համապատասխանաբար 1.6% և 31.4%-ով: 2022թ. հոկտեմբերին 2021թ. դեկտեմբերի համեմատ բենզինի գինը նվազել է 2.1%-ով, իսկ դիզելային վառելիքի գծով արձանագրվել է 26.8% գնաճ:

Բենզինի և դիզելային վառելիքի միջին ամսական գների փոփոխությունները 2019-2022թթ.



Ծառայությունների սակագներ: Մատուցված ծառայությունների ոլորտում 2022թ. հոկտեմբերին 2021թ. հոկտեմբերի համեմատ գրանցվել է 5.9 տոկոս գնաճ, իսկ 2022թ. սեպտեմբերի համեմատ՝ 0.1 տոկոս:

Որոշ ծառայությունների ենթախմբերի սակագների փոփոխությունները և ազդեցությունները սպառողական գների ինդեքսի վրա 2022թ. հոկտեմբերին

	Փոփոխությունը		Ազդեցությունը	
	2022թ. հոկտեմբերը 2021թ. հոկտեմբերի նկատմամբ	2022թ. հոկտեմբերը սեպտեմբերի նկատմամբ	2022թ. հոկտեմբերը 2021թ. հոկտեմբերի նկատմամբ	2022թ. հոկտեմբերը սեպտեմբերի նկատմամբ
	+/-,%		+/-,տոկոսային կետ	
Բնակարանի նորոգման և սպասարկման ծառայություններ	8.4	0.2	0.011	0.000
Գազ	3.8	0.0	0.201	0.000
Կենցաղային սարքերի նորոգում	1.6	0.1	0.001	0.000
Բժշկական ծառայություններ	0.5	0.0	0.021	0.000
Տրանսպորտի ծառայություններ	12.4	-0.2	0.339	-0.004
Հեռախոսային և ֆաքսիմիլային կապի ծառայություններ	21.4	0.0	1.053	0.000
Հանգստի կազմակերպման համալիր ծառայություններ	3.8	0.0	0.013	0.000
Սպասարկման ծառայություններ (ռեստորանների, սրճարանների և համանման կազմակերպությունների)	9.0	0.3	0.124	0.005
Հյուրանոցային ծառայություններ	0.3	0.0	0.001	0.000
Վարսավիրանոցների և անձնական սպասարկման սրահների ծառայություններ	3.0	0.0	0.016	0.000
Տրանսպորտի ապահովագրություն	8.3	0.0	0.020	0.000
Ֆինանսական այլ ծառայություններ, չներառված ուրիշ խմբավորումներում	5.6	0.0	0.011	0.000