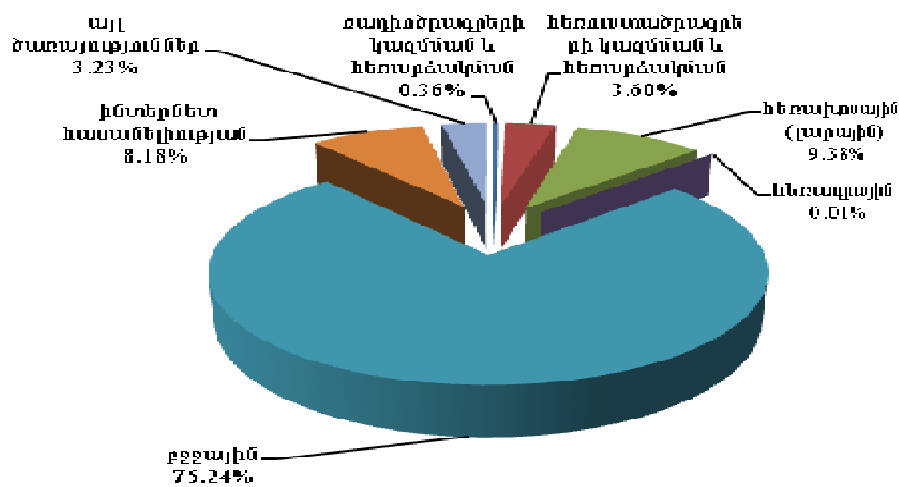


1.2.5 Կապ

Հեռուստառադիոընկերությունների կազմման և հեռարձակման, հեռահաղորդակցության գործունեությունից ստացված հասույթի կառուցվածքը 2013-2014թթ. հունվար-դեկտեմբերին

	2013թ. հունվար-դեկտեմբերին		2014թ. հունվար-դեկտեմբերին		2014թ. հունվար-դեկտեմբերին 2013թ. հունվար-դեկտեմբերին նկատմամբ, համարելի գներով, %
	Ընդամենը (մլն. դրամ)	տեսակարար կշիռը (%)	Ընդամենը (մլն. դրամ)	տեսակարար կշիռը (%)	
Հասույթ, ընդամենը	8114.0	100.0	8696.5	100.0	106.9
այդ թվում՝					
ռադիոընկերությունների կազմման և հեռարձակման	30.7	0.4	31.6	0.4	103.0
հեռուստաընկերությունների կազմման և հեռարձակման	317.6	3.9	313.5	3.6	98.7
հեռահաղորդակցության	7765.7	95.7	8351.4	96.0	106.8
այդ թվում՝					
հեռախոսային (լարային)	832.9	10.4	815.4	9.4	97.2
դրանցից՝ բաժանորդային վարձերի և միանվագ ծառայությունների	252.4	3.1	259.8	3.0	102.9
հեռագրական	1.2	0.0	0.8	0.0	66.7
բջջային	6205.2	76.3	6543.1	75.2	105.4
ինտերնետ հասանելիության	449.5	5.6	711.5	8.2	158.3
հեռահաղորդակցական կապի այլ ծառայություններ	276.9	3.4	280.6	3.2	101.3

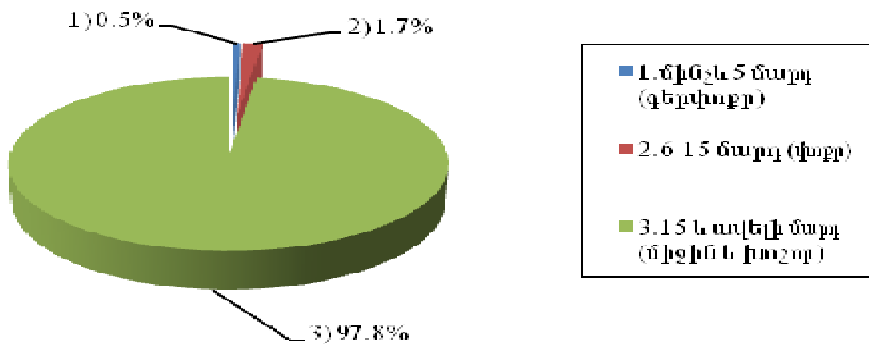
Հեռուստառադիոընկերությունների կազմման և հեռարձակման, հեռահաղորդակցության գործունեությունից ստացված հասույթի կառուցվածքը 2014թ. հունվար-դեկտեմբերին (%)



Հեռուստատադիտորագրերի կազմման, հեռարձակման և հեռահաղորդակցության ծառայություններ մատուցող կազմակերպությունների հասույթն, ըստ աշխատողների թվաքանակով որոշվող չափերի, 2014թ. հունվար-դեկտեմբերին

	Կազմակերպությունների քանակը, միավոր	Աշխատողների միջին ցուցակային թվաքանակը, մարդ	Մատուցված ծառայություններից հասույթը, մլն. դրամ
Ընդամենը	36	1059	8696.5
մինչև 5 մարդ (գերփոքր)	30	35	36.2
6-15 մարդ (փոքր)	3	24	151.4
15 և ավելի մարդ (միջին և խոշոր)	3	1000	8508.9

Հեռուստատադիտորագրերի կազմման, հեռարձակման և հեռահաղորդակցության ծառայություններ մատուցող կազմակերպությունների հասույթն, ըստ աշխատողների թվաքանակով որոշվող չափերի, 2014թ. հունվար-դեկտեմբերին (%)



Ուղարկված հեռագրերի քանակը

	2013թ. հունվար-դեկտեմբեր	2014թ. հունվար-դեկտեմբեր	/ հատ / Աճի տեմպը, տոկոսներով
Հեռագրեր, ընդամենը այդ թվում՝	2798	2556	91.4
ներհանրապետական	28	29	103.6
ԱՊՀ երկրներ	2770	2527	91.2
որից՝ Հայաստանի Հանրապետություն	2379	2253	94.7

Միջբաղադրային և միջազգային հեռախոսային խոսակցությունների կանչերի քանակը

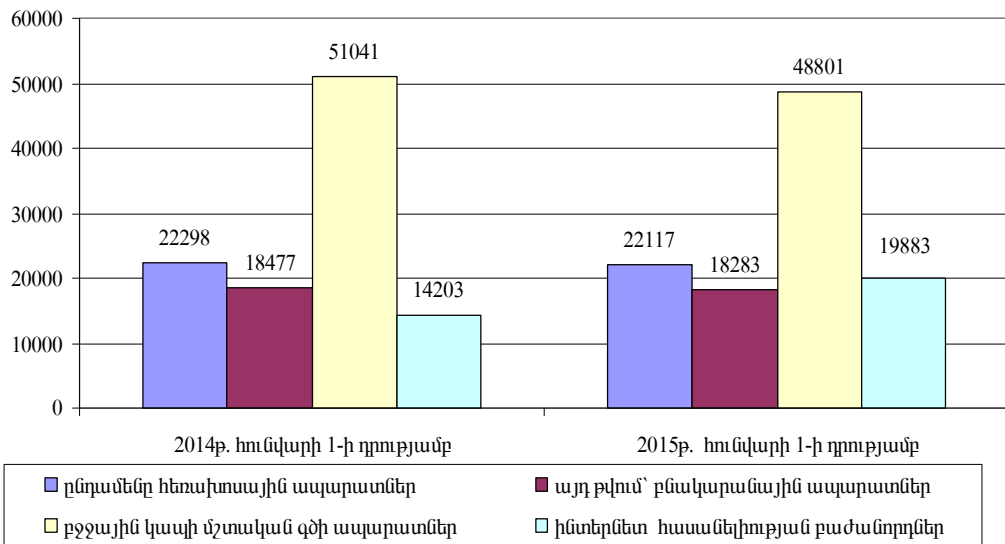
/ հազ.միավոր/

	2013թ. հունվար-դեկտեմբեր	2014թ. հունվար-դեկտեմբեր	Աճի տեմպը, տոկոսներով
Հեռախոսային խոսակցությունների կանչերի քանակը	14783.7	14644.6	99.1
այդ թվում՝			
միջբաղադրային	13757.3	13725.3	99.8
միջազգային	1026.4	919.3	89.6

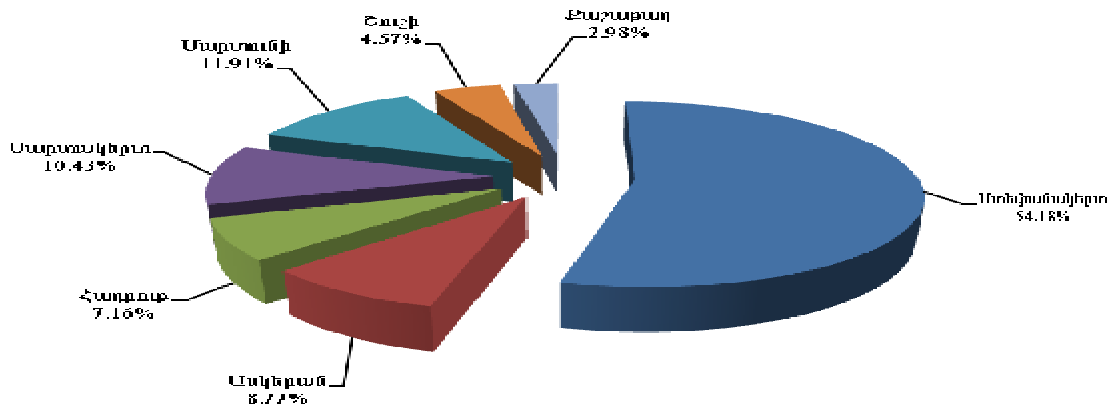
2014թ. հունվար-դեկտեմբերին հայտնաբերված հեռախոսային վնասվածքների թիվը կազմել է 8675 հատ, ինչը նախորդ տարվա նույն ժամանակաշրջանի համեմատ նվազել է 2.8 տոկոսով: Հայտնաբերված խափանումներից 8659 կամ 99.8 տոկոսը վերացվել է հսկողական ժամկետներում:

Հիմնական հեռախոսային ապարատների թիվը 2015թ. հունվարի 1-ի դրությամբ կազմել է 22117 հատ, այդ թվում բնակարանայինը՝ 18283 հատ կամ 82.7 տոկոսը: Բջջային կապի բաժանորդների քանակը կազմել է 104098 հատ, այդ թվում մշտական գծինը՝ 48801 հատ: Ինտերնետ հասանելիության բաժանորդների քանակը կազմել է 19883, այդ թվում բնակարանայինը՝ 18417 բաժանորդ:

Հեռախոսային ապարատների և ինտերնետ բաժանորդների թիվը (միավոր)



Ինտերնետ հասանելիության բաժանորդների կառուցվածքն ըստ շրջանների, 2014թ. (%)



Հեռուստահեռարձակում

ԼՂՀ տարածքում «ԱՀ», «Հ1», «Հ2», «Արմենիա», ՌԴ հեռուստաալիքների և ռադիոձրագրերի սփռման և ընդունման ապահովվածության վիճակը 2015թ. հունվարի 1-ի դրությամբ

	Հեռուստահեռարձակմամբ ապահովված բնակավայրերի թիվը, ընդամենը	որից՝ ապահովված են հեռուստաալիքներով						«ԱՀ» ռադիոձրագրերով ապահովված բնակավայրերի թիվը, ընդամենը
		«ԱՀ»	«Հ1»	«Հ2»	«Արմենիա»	ՌԴ հեռուստաալիքներ		
						«Պերվիկանալ»	«Ռոսիա»	
Ընդամենը	303	225	245	203	232	206	210	255
քաղաքային բնակավայրերում գյուղական բնակավայրերում	13 290	13 212	13 232	13 190	13 219	13 193	13 197	13 242
Ըստ շրջանների								
ք.Ստեփանակերտ								
100%-ով մասնակի բացակայում է	1 - -	1 - -	1 - -	1 - -	1 - -	1 - -	1 - -	1 - -
Ասկերան								
100%-ով մասնակի բացակայում է	45 - -	44 1 -	44 1 -	44 - 1	44 - 1	44 - 1	44 - 1	43 - 2
Հաղրոթ								
100%-ով մասնակի բացակայում է	42 - -	39 - 3	39 - 3	39 - 3	39 - 3	39 - 3	39 - 3	39 - 3
Մարտակերտ								
100%-ով մասնակի բացակայում է	51 - -	48 - 3	48 - 3	48 - 3	48 - 3	48 - 3	48 - 3	48 - 3
Մարտունի								
100%-ով մասնակի բացակայում է	38 - -	30 8 -	30 8 -	30 8 -	30 8 -	30 8 -	30 8 -	30 8 -
Շահումյան								
100%-ով մասնակի բացակայում է	16 - -	10 3 3	10 3 3	10 3 3	10 3 3	10 3 3	10 3 3	10 3 3
Շուշի								
100%-ով մասնակի բացակայում է	9 - -	6 - 3	6 - 3	6 - 3	6 - 3	6 - 3	6 - 3	6 - 3
Քաչարաղ								
100%-ով մասնակի բացակայում է	101 - -	35 66	55 46	14 87	43 58	17 84	21 80	45 56