

1.2.2. Νάευνέια όίτύνέοάι, έάνί ίά όίτύνέοάι έ δούάίείάñoάι

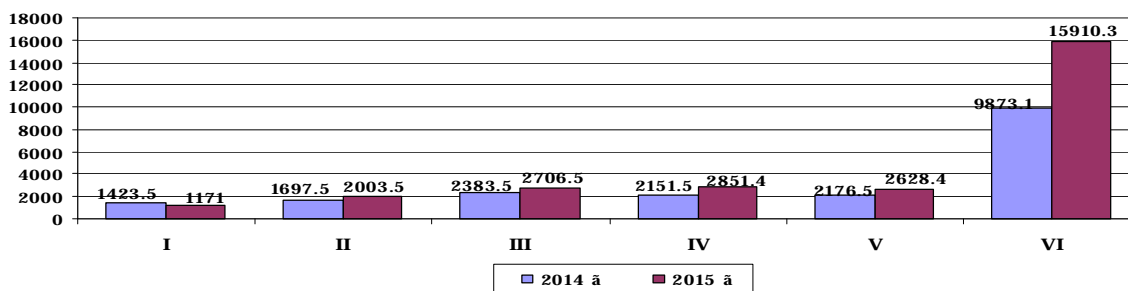
Άαείταγύ ίδίαόέογύ νάευνέιαί όίτύνέοάα έ δούάίείάñoάα

	2015ά. γύ άάδύ-έβίü ά όαέόύέό όάί άό, ί έί. άδαι ίά	ά % έ εόίάό	Όαι ί δίνθα(ά νί ί ίñoαάέι ύό όάί άό),%
Άαείταγύ ίδίαόέογύ νάευνέιαί όίτύνέοάα έ δούάίείάñoάα	27280.9	100.0	141.4
ά όίί +-έñέα: νάευνέια όίτύνέοάι	27271.1	99.96	141.4
ά όίί +-έñέα:			
δάνθαί έάάί άñoάί	13852.2	50.77	2.0 δαç
αέάί όί ίάί άñoάί	13418.9	49.19	106.6
δούάίείάñoάί	9.8	0.04	10.9 δαç

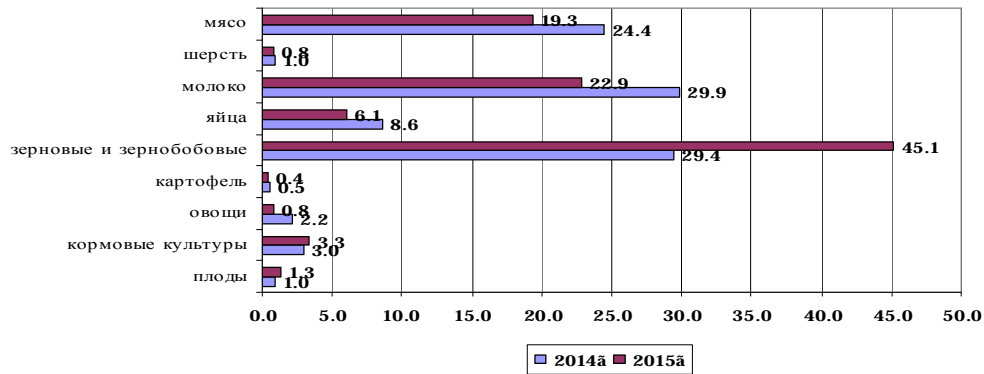
Άαείταγύ ίδίαόέογύ νάευνέιαί όίτύνέοάα έ άά έίάαέñü, 2015ά.

	Άνάί, ί έί. άδαι ίά(ά όαέόύέό όάί άό)	ά %		
		έ νί ίόααñoαόβύαι ό ίάδείάό ί δίέείάί άίάα	έ ίδουάόύαι ό ίάδείάό	έ εόίάό
γύ άάδύ	1171.0	82.4	31.5	4.3
όάάδθεü	2003.5	117.0	115.6	7.4
ί άδó	2706.5	112.7	113.2	9.9
I έάάδóάέ	5 881.0	106.4	32.7	21.6
άί δθεü	2851.4	132.8	138.2	10.5
ί άέ	2628.4	119.9	130.1	9.6
έβίü	15910.3	170.0	169.5	58.3
II έάάδóάέ	21390.1	153.1	161.6	78.4
Βί άάδύ-έβίü	27271.1	141.4	X	100.0

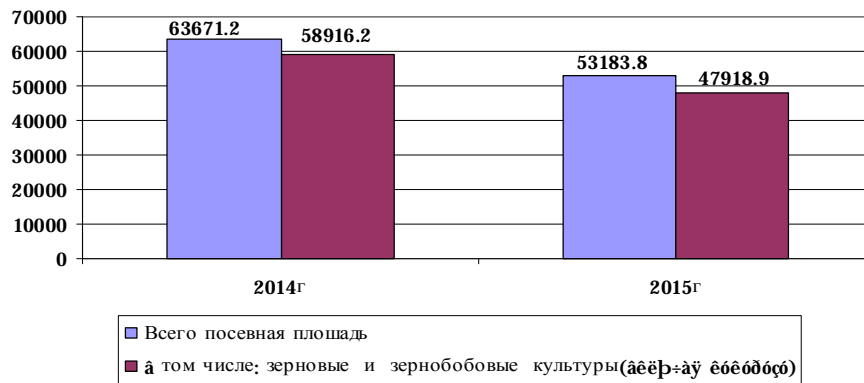
Άείαι έέα άαείάί έ ίδίαόέοέέ νάευνέιαί όίτύνέοάα (ί έί. άδαι ίά)



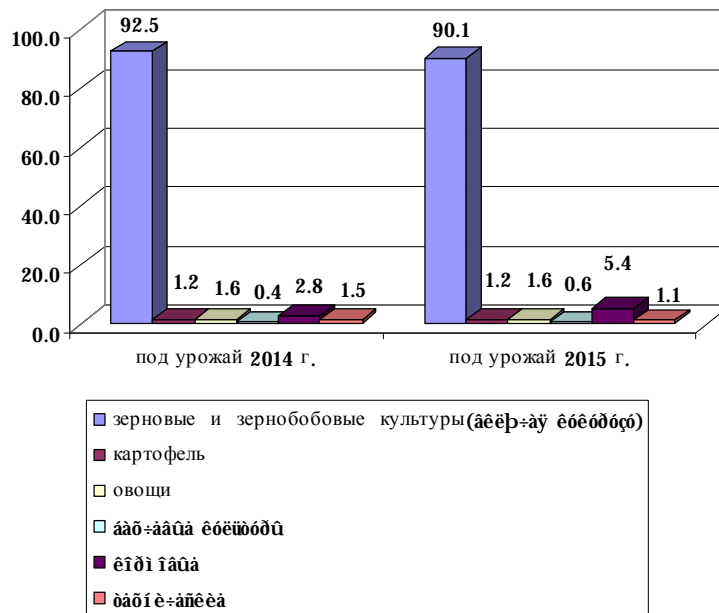
Νοδδεδοδα ααειταε ιδιαιοεεε παεινετατ οτσηεοαα ιι αεαιι παεινετοτσηεοαα ιι ε ιδιαιοεεε (%),
 ςα
 υι ααδυ-επιυ 2014-2015αα..



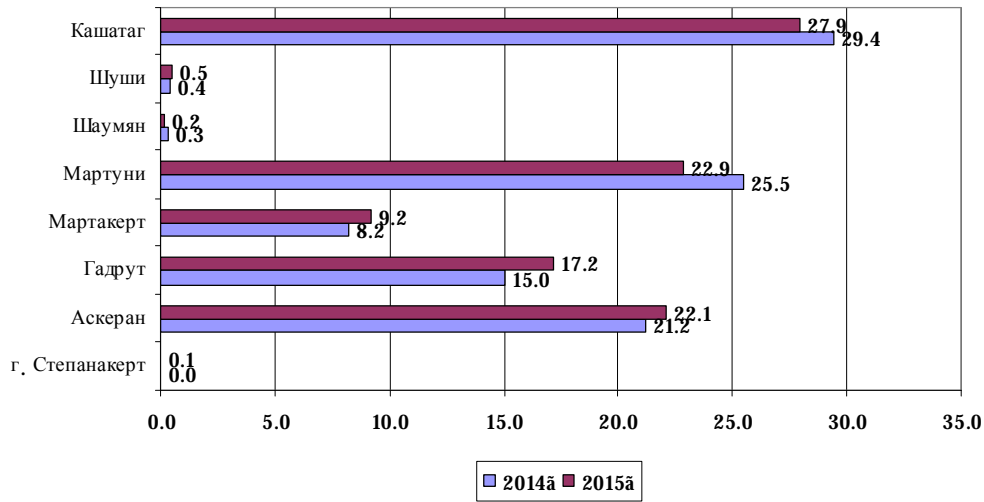
Αεται εεα ιι πααι υο ιει ταααε παεινετοτσηεοαα ιι υο εοευδοδ, α οτι εεεα ςαδι ταυο ε
 ςαδι ταυο (αεεπ-αυ εοεδορςο), ια 1 ερευ, α αεοαδαο



Νοδδεδοδα ιι πααι υο ιει ταααε ιι ταυο παεινετοτσηεοαα ιι υο εοευδοδ, ια 1 ερευ (%)



Ի նախնի ինքնաշնորհի մասին տվյալները 2014-2015 թվականներին, %



Ի մեզնից ընտրված թեմերի ղեկավարների ընտրությունների մասին տվյալները

	Ընտրված ղեկավարներ (առաջին անգամ) ընտրվածները, միլիոն		Ի մեզնից ընտրված ղեկավարներ, միլիոն		Ի մեզնից ընտրված ղեկավարներ, միլիոն		Ի մեզնից ընտրված ղեկավարներ (առաջին անգամ), միլիոն	
	2015 թ. ընտրվածներ	2015 թ. ընտրվածները 2014 թ. համեմատած	2015 թ. ընտրվածներ	2015 թ. ընտրվածները 2014 թ. համեմատած	2015 թ. ընտրվածներ	2015 թ. ընտրվածները 2014 թ. համեմատած	2015 թ. ընտրվածներ	2015 թ. ընտրվածները 2014 թ. համեմատած
Նախնի	3718.4	108.1	30228.7	106.0	26683.4	102.3	230.2	99.5
Ն.Նոյնի ձեռնարկ	78.6	108.8	193.4	96.0	3893.8	82.8	1.6	100.6
Արցախ	631.6	108.1	6142.8	113.8	5983.1	108.0	47.0	98.2
Արցախ	486.4	106.4	3870.4	103.8	4130.0	102.8	41.9	99.6
Ի մեզնից ընտրված	483.9	104.3	5603.1	100.3	3697.7	111.9	31.9	99.9
Ի մեզնից ընտրված	1199.5	111.6	6001.6	111.5	6801.5	105.6	29.8	100.0
Օտարներ	115.7	109.4	1918.9	102.9	452.3	96.4	3.5	99.7
Օտարներ	45.1	103.0	492.8	106.1	297.5	96.9	2.0	89.9
Ենթակարգ	677.6	106.2	6005.7	101.9	1427.5	108.7	72.5	100.1

Վերջին տարիների ընտրությունների մասին տվյալները 2014-2015 թվականներին

	Ընտրված ղեկավարները		առաջին անգամ ընտրվածներ		Նախնի	
	2015 թ. 01.07.	2015 թ. 01.07. 2014 թ. համեմատած %	2015 թ. 01.07.	2015 թ. 01.07. 2014 թ. համեմատած %	2015 թ. 01.07.	2015 թ. 01.07. 2014 թ. համեմատած %
Նախնի	58303	93.3	23165	93.2	17620	115.0
Ն.Նոյնի ձեռնարկ	732	106.1	123	84.8	1310	154.1
Արցախ	10835	98.2	4111	91.5	3708	117.3
Արցախ	7207	89.9	2873	91.7	2655	99.3
Ի մեզնից ընտրված	10040	89.4	4319	91.0	2091	139.6
Ի մեզնից ընտրված	10398	89.7	4196	88.4	3557	108.0

ΔΑΔΕΥΪ ΟΕ ΝΑΕΟΪ Δ

	ΕδδΪΪΪε δΪαδΪε μεΪο		α οΪΪ +εΪεα: εΪδΪαΪ		ΝαεΪε	
ΟαΪΪΪ	4568	106.9	2005	112.8	784	108.9
ΟδΪε	1161	75.5	414	92.6	297	144.9
ΕαδΪαΪ	13362	94.7	5124	95.6	3218	110.2

	Ϊ αδΪ ε εΪϕΪ		Ϊ δεδΪ	
	Ϊα 01.07.2015α	01.07.2015α ε 01.07.2014α, α %	Ϊα 01.07.2015α	01.07.2015α ε 01.07.2014α, α %
ΑΪαΪ	99493	93.5	519238	103.4
α.ΝοαΪαΪαεαδΪ	580	145.0	51884	91.1
ΑΪεαδΪαΪ	20033	87.8	102326	100.7
ΑαδΪο	9350	92.9	59920	94.4
Ϊ αδΪαεαδΪ	14765	89.1	64727	95.5
Ϊ αδΪοΪε	14849	94.9	193548	108.1
ΟαΪΪΪ	1782	85.7	7341	102.9
ΟδΪε	3455	67.4	10210	189.1
ΕαδΪαΪ	34679	102.7	29282	141.1

ΕαΪΪα οΪϕΪεΪδΪαΪ

	2014α. ΪΪαδΪ-εΪΪΪ, οΪΪ.αδΪαΪ	2015α. ΪΪαδΪ-εΪΪΪ, οΪΪ.αδΪαΪ	2015α. ΪΪαδΪ-εΪΪΪ ε ΪΪαδΪ-εΪΪΪ 2014α, α %
ΕαΪΪαΪαδΪαΪ	-	-	-
ΕαΪΪαΪαΪαε	22252.3	26864.2	97.4
ΟΪεοαε α ΪαεαΪε εαΪΪαΪαδΪαΪ ε εαΪΪαΪαΪαε	85346.0	55820.9	52.8

Ϊ αεε+εα ε οδΪαΪΪ εΪΪ δααΪΪΪεδΪε ναεΪΪεΪδΪϕΪεΪδΪαΪΪε οαδΪεεε

/ααεΪεο/

	Ϊα 01.07.2014α.			Ϊα 01.07.2015α.		
	Ϊαεε+εα	α οΪΪ +εΪεα: α εΪΪ δααΪΪΪ αεα	οδΪαΪΪ εΪΪ δααΪΪΪεδΪε, α %	Ϊαεε+εα	α οΪΪ +εΪεα: α εΪΪ δααΪΪΪ αεα	οδΪαΪΪ εΪΪ δααΪΪΪεδΪε, α %
ΟδΪαεοΪδΪ	1253	1024	81.7	1264	1035	81.9
ΑδΪϕΪαΪα ααδΪΪ Ϊαεεε	1342	1111	82.8	1339	1163	86.9
ϕαδΪΪοαΪδΪ+ΪΪα εΪΪ ααεΪΪ	306	240	78.4	294	222	75.5
ΕαδΪοαεαοαΪδΪ+ΪΪα εΪΪ ααεΪΪ	5	5	100.0	3	2	66.7
ΟδΪαεοΪδΪΪα ΪδεοαΪΪ	388	344	88.7	396	360	90.9
ΝαΪΪεΪΪεεε οδΪαεοΪδΪΪα	157	141	89.8	150	132	88.0
ΕΪδΪΪοαΪδΪ+ΪΪα εΪΪ ααεΪΪ	12	8	66.7	9	9	100.0
ϕαδΪΪΪαδΪαεδΪαΪεα ΪαδΪεΪΪ	105	98	93.3	107	100	93.5
ΟδΪαεοΪδΪΪα ναΪεεε	358	325	90.8	357	331	92.7
ΟδΪαεοΪδΪΪα Ϊεοαε	783	748	95.5	653	625	95.7
ΕοεΪεααδΪδΪ	316	304	96.2	349	330	94.6
Ϊ δαΪΪΪ	103	87	84.5	84	74	88.1

ΟδΪαΪΪ εΪΪ δααΪΪΪεδΪε ναεΪΪεΪδΪϕΪεΪδΪαΪΪε οαδΪεεε α δαϕδαϕα δαεΪΪΪα Ϊ ΕΔ Ϊα 01.07.2015α. (%)

	Ϊ ΕΔ	ΑΪεαδΪαΪ	ΑαδΪο	Ϊ αδΪαεαδΪ	Ϊ αδΪοΪε	ΟαΪΪΪ	ΟδΪε	ΕαδΪαΪ
ΟδΪαεοΪδΪ	81.9	83.3	88.2	75.9	78.2	70.6	76.5	88.1
ΑδΪϕΪαΪα ααδΪΪ Ϊαεεε	86.9	82.7	90.5	89.5	86.1	90.6	73.9	86.0
ϕαδΪΪοαΪδΪ+ΪΪα εΪΪ ααεΪΪ	75.5	72.9	85.7	65.9	79.1	-	-	54.5
ΕαδΪοαεαοαΪδΪ+ΪΪα εΪΪ ααεΪΪ	66.7	100.0	100.0	-	-	-	-	-
ΟδΪαεοΪδΪΪα ΪδεοαΪΪ	90.9	96.8	86.0	82.2	92.4	100.0	80.0	94.4
ΝαΪΪεΪΪεεε οδΪαεοΪδΪΪα	88.0	83.9	77.8	91.7	92.9	83.3	62.5	95.9
ΕΪδΪΪοαΪδΪ+ΪΪα εΪΪ ααεΪΪ	100.0	100.0	-	100.0	100.0	-	100.0	100.0
ϕαδΪΪΪαδΪαεδΪαΪεα ΪαδΪεΪΪ	93.5	93.5	100.0	75.0	96.6	-	-	85.7

	ΔΑΔΕΥΪ ΟΈ ΝΑΕΟΪ Δ							
ΟδαεοΪδΪ τὰ νᾱγέεε	92.7	92.1	98.7	94.1	86.1	-	100.0	97.4
ΟδαεοΪδΪ τὰ ιέόαε	95.7	91.7	97.9	-	95.9	100.0	100.0	98.1
ΈσεΐσεάαοΪδΪ	94.6	97.3	76.7	92.9	96.3	-	100.0	98.1
Ϊ δανῆ	88.1	90.9	95.7	84.2	-	66.7	100.0	76.9