

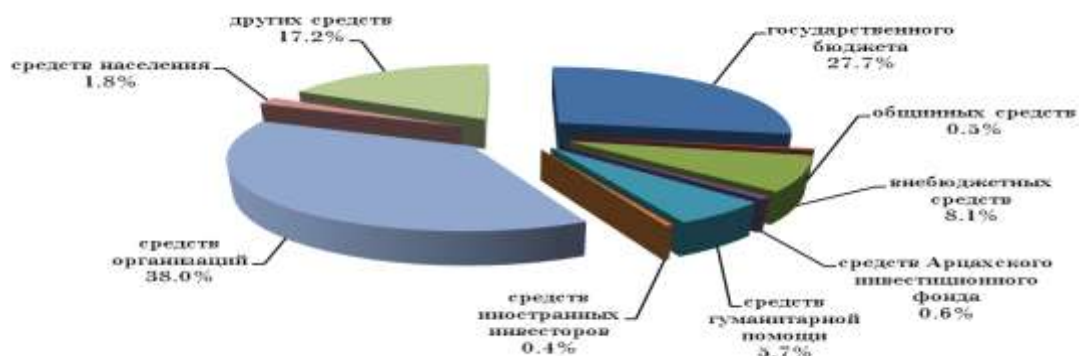
**1.2.3. Строительство**

**Объем строительства.** В республике за январь-июнь 2015г. осуществлено строительство на 14808.1 млн. драмов, что по сравнению с соответствующим показателем прошлого года уменьшилось на 26.7%. В объеме осуществленного строительства строительно-монтажные работы составили 13726.1 млн. драмов или 92.6 % в общем объеме строительства.

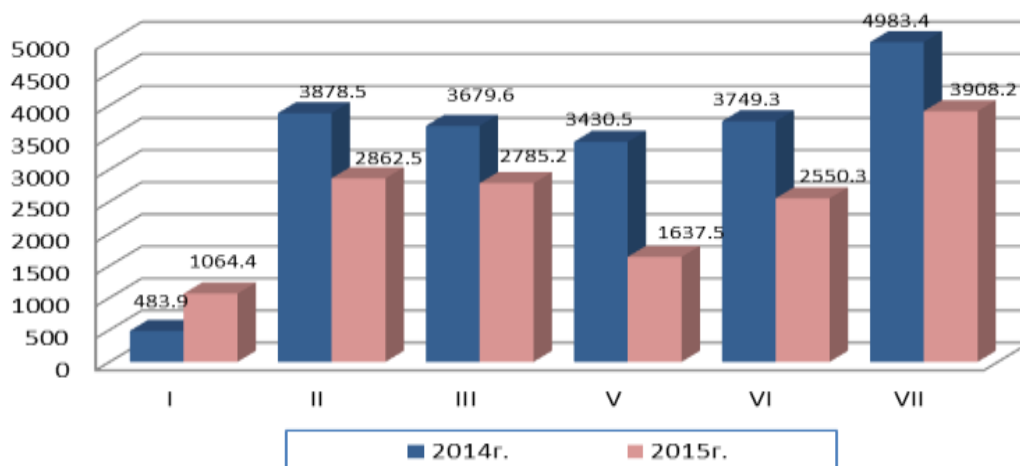
*Объем строительства по источникам финансирования, за январь-июнь 2014-2015гг.*

Источники финансирования	Январь-июнь 2014г.		Январь-июнь 2015г.		Январь-июнь 2015г. к январю-июню 2014г., в %-ах
	Объем строительства, млн.драмов	К общему итогу, в %	Объем строительства, млн.драмов	К общему итогу, в %	
<b>Осуществлено строительство, всего</b>	<b>20205.2</b>	<b>100.0</b>	<b>14808.1</b>	<b>100.0</b>	<b>73.3</b>
в том числе за счет:					
государственного бюджета	7232.5	35.8	4100.7	27.7	56.7
общинных средств	72.6	0.3	75.6	0.5	104.1
внебюджетных средств	534.4	2.6	1206.2	8.1	2.3 раз.
средств Арцахского инвестиционного фонда	14.0	0.1	82.2	0.6	5.9 раз.
средств гуманитарной помощи	3285.3	16.3	850.5	5.7	25.9
из них:					
<i>средств общепармянского фонда "Айастан"</i>	2481.2	12.3	395.3	2.7	15.9
<i>других средств гуманитарной помощи</i>	804.1	4.0	455.2	3.0	56.6
средств иностранных инвесторов	95.1	0.5	65.1	0.4	68.5
средств организаций	4960.0	24.5	5621.1	38.0	113.3
средств населения	461.3	2.3	263.6	1.8	57.1
других средств	3550.0	17.6	2543.1	17.2	71.6

*Структура объема строительства по источникам финансирования, за январь-июнь 2015г. (%)*



*Объем строительства за январь-июнь 2014-2015гг., по месяцам (млн. драмов)*



Динамика строительства, за январь-июнь 2014-2015гг.,  
по месяцам

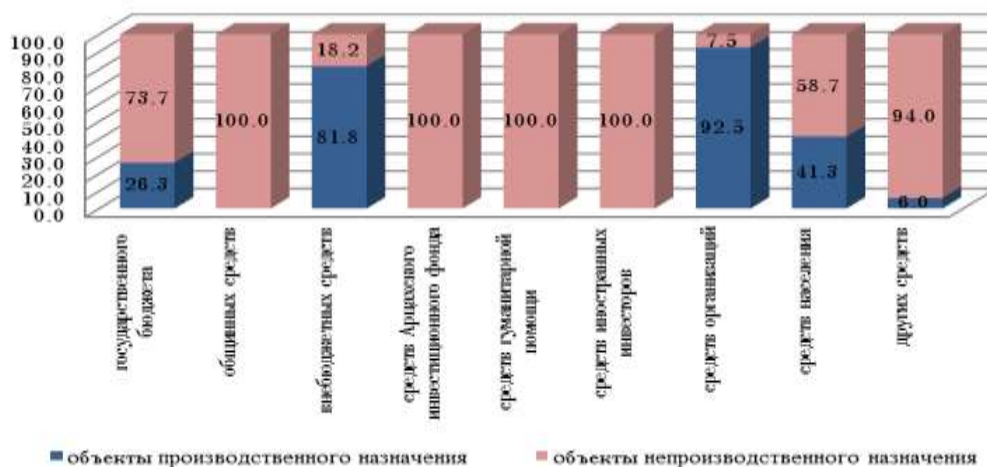
	Январь-июнь 2014г.			Январь-июнь 2015г.		
	Объем строительства, млн. драмов	в процентах		Объем строительства, млн. драмов	в процентах	
		к соответствующему периоду прошлого года	к предыдущему месяцу		к соответствующему периоду прошлого года	к предыдущему месяцу
Январь	483.9	92.5	6.5	1064.4	2.2 раз.	18.0
Февраль	3878.5	94.0	8.2 раз.	2862.5	73.8	2.7 раз.
Март	3679.6	75.9	94.9	2785.2	75.7	97.3
I квартал	8042.0	84.6	X	6712.1	83.5	X
Апрель	3430.5	123.0	93.2	1637.5	47.7	58.8
Май	3749.3	122.9	109.3	2550.3	68.0	155.7
Июнь	4983.4	142.9	132.9	3908.2	78.4	153.2
II квартал	12163.2	130.4	X	8096.0	66.6	X
I полугодие	20205.2	107.3	X	14808.1	73.3	X

## Основные показатели строительства по объектам производственного и непроизводственного назначения, по источникам финансирования, за январь-июнь 2015г.

/млн. драм/

	Ввод в действие основных средств		Строительство		в том числе: строительно-монтажные работы	
	объекты производственного назначения	объекты непроизводственного назначения	объекты производственного назначения	объекты непроизводственного назначения	объекты производственного назначения	объекты непроизводственного назначения
<b>Всего в НКР</b>	2057.8	1091.7	7526.2	7281.9	7497.5	6228.6
в том числе за счет:						
государственного бюджета	635.4	781.4	1080.4	3020.3	1066.2	2257.5
общинных средств	-	12.9	-	75.6	-	50.8
внебюджетных средств	-	25.2	986.1	220.1	986.1	162.4
средств Арцахского инвестиционного фонда	-	-	-	82.2	-	82.2
средств гуманитарной помощи	-	-	-	850.5	-	850.5
из них:						
средств общепармянского фонда "Айастан"	-	-	-	395.3	-	395.3
других средств гуманитарной помощи	-	-	-	455.2	-	455.2
средств иностранных инвесторов	-	-	-	65.1	-	65.1
средств организаций	1313.6	-	5197.2	423.9	5182.7	423.9
средств населения	108.8	154.8	108.8	154.8	108.8	154.8
других средств	-	117.4	153.7	2389.4	153.7	2181.4

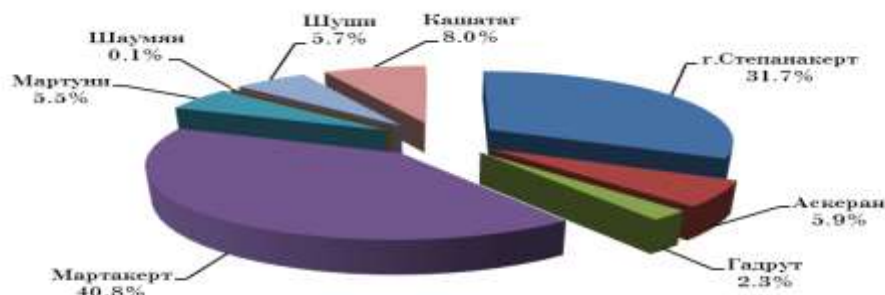
## Объекты производственного и непроизводственного назначения в общем объеме строительства (по источникам финансирования), в январе-июне 2015г., %



*Объем строительства по районам,  
за январь-июнь 2014-2015гг.*

	Январь-июнь 2014г.		Январь-июнь 2015г.		Январь- июнь 2015г.к январю-июню 2014г., в%-ах
	Объем строительства, млн. драмов	К общему итогу, в процентах	Объем строительства, млн. драмов	К общему итогу, в процентах	
<b>Всего</b>	<b>20205.2</b>	<b>100.0</b>	<b>14808.1</b>	<b>100.0</b>	<b>73.3</b>
<i>в том числе:</i>					
г.Степанакерт	7459.9	36.9	4687.1	31.7	62.8
Аскеран	804.6	4.0	872.7	5.9	108.5
Гадрут	778.5	3.9	341.7	2.3	43.9
Мартакерт	5995.3	29.7	6047.0	40.8	100.9
Мартуни	1705.2	8.4	814.1	5.5	47.7
Шаумян	954.9	4.7	16.1	0.1	1.7
Шуши	606.0	3.0	851.3	5.7	140.5
Кашатаг	1900.8	9.4	1178.1	8.0	62.0

*Структура объема строительства по районам НКР,  
за январь-июнь 2015г. (%)*



За счет средств государственного бюджета в республике объем строительства за январь-июнь 2015г. составил 4100.7 млн. драмов, в том числе: на строительные-монтажные работы-3323.7 млн.драмов или 81.0 процентов.

*Объем строительства за счет средств государственного бюджета  
по отраслям экономики, за январь-июнь 2015г.*

/млн. драм/

	Ввод в действие основных средств, млн. драмов	Объем строительства, млн. драмов		К общему итогу, в процентах		
		Всего	в том числе: строительные-монтажные работы	Ввод в действие основных средств	Всего	в том числе: строительные-монтажные работы
<b>Всего</b>	<b>1416.8</b>	<b>4100.7</b>	<b>3323.7</b>	<b>100.0</b>	<b>100.0</b>	<b>100.0</b>
<i>в том числе:</i>						
Снабжение электроэнергией, газом, паром и кондиционированным воздухом	38.3	118.8	114.0	2.7	2.9	3.4
Водоснабжение, очистка, обработка отходов и получение вторичного сырья	128.6	597.3	589.2	9.1	14.6	17.7
Перевозки и складское хозяйство	597.1	961.6	952.2	42.1	23.4	28.7
Операции с недвижимым имуществом	232.3	581.8	417.9	16.4	14.2	12.6
Государственное управление и оборона, обязательное социальное обеспечение	95.0	172.5	138.7	6.7	4.2	4.2
Образование	57.8	689.2	642.0	4.1	16.8	19.3
Здравоохранение и социальное обслуживание населения	19.4	16.6	6.5	1.4	0.4	0.2
Искусство, развлечения и отдых	1.2	291.7	255.7	0.1	7.1	7.7
Другие услуги в сфере обслуживания	247.1	671.2	207.5	17.4	16.4	6.2

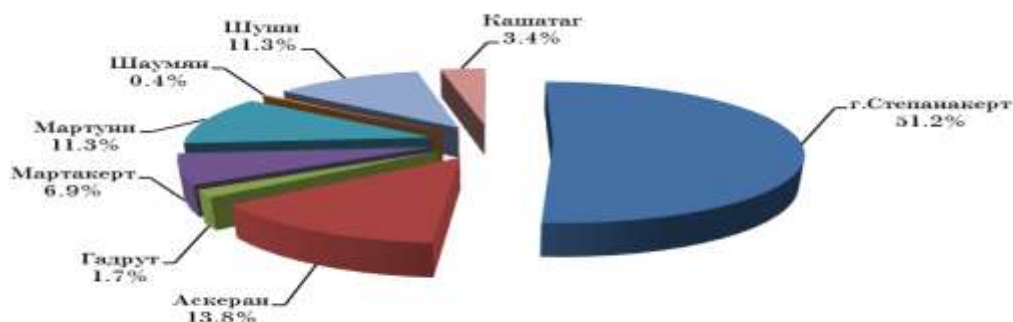
РЕАЛЬНЫЙ СЕКТОР

Объем строительства за счет средств государственного бюджета по районам, за январь-июнь 2014-2015гг.

/млн. драм/

	Январь-июнь 2014г.		Январь-июнь 2015г.		Январь-июнь 2015г. к январю-июню 2014г., в %-ах
	Объем строительства, млн. драмов	К общему итогу, в процентах	Объем строительства, млн. драмов	К общему итогу, в процентах	
Всего	<b>7232.5</b>	<b>100.0</b>	<b>4100.7</b>	<b>100.0</b>	<b>56.7</b>
в том числе:					
г.Степанакерт	3262.7	45.1	2100.6	51.2	64.4
Аскеран	564.6	7.8	566.7	13.8	100.4
Гадрут	390.5	5.4	70.4	1.7	18.0
Мартакерт	1163.6	16.1	282.2	6.9	24.3
Мартуни	994.3	13.7	464.7	11.3	46.7
Шаумян	20.7	0.3	16.1	0.4	77.8
Шуши	387.8	5.4	462.8	11.3	119.3
Кашатаг	448.3	6.2	137.2	3.4	30.6

Структура объема строительства за счет средств государственного бюджета по районам, за январь-июнь 2015г.(%)



Объем строительства за счет средств государственного бюджета по отраслям экономики, в разрезе районов, за январь-июнь 2014-2015 гг.

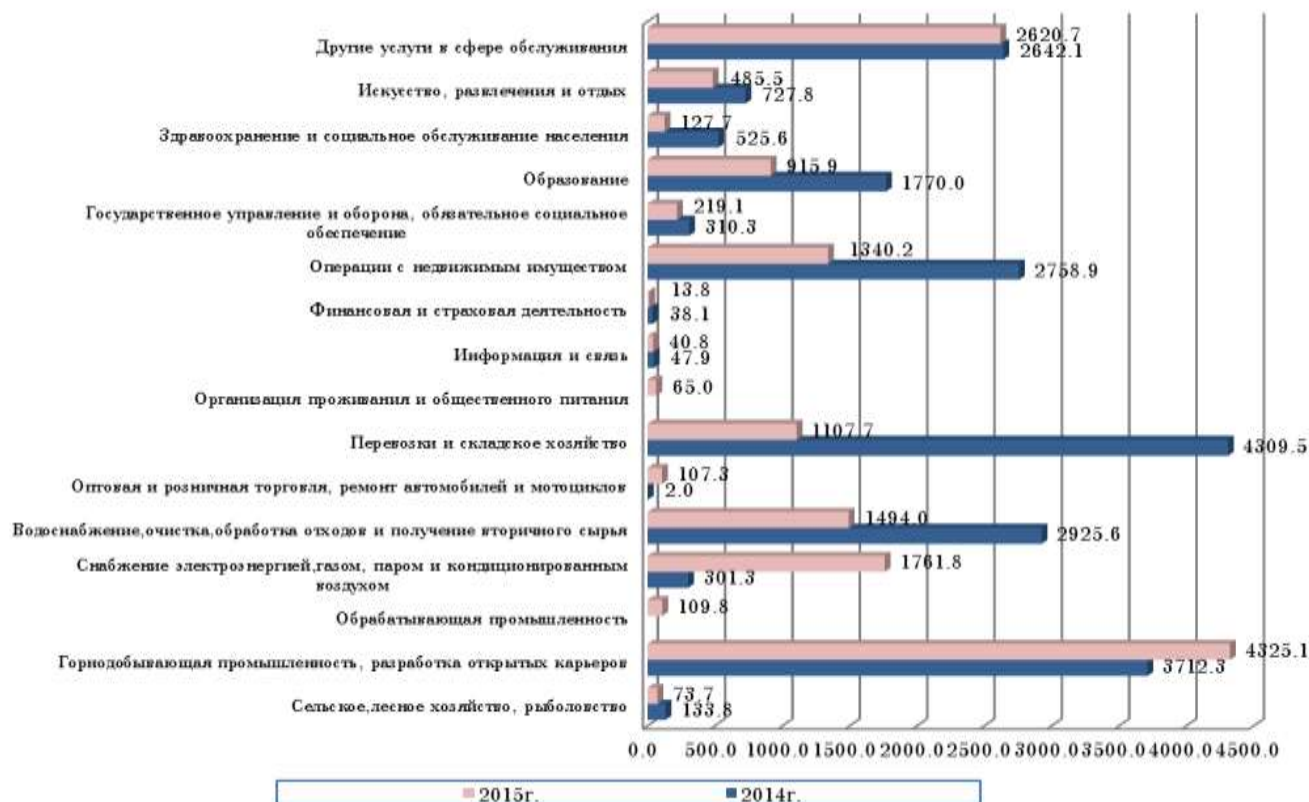
/млн. драм/

		Всего	г.Степанакерт	Аскеран	Гадрут	Мартакерт	Мартуни	Шаумян	Шуши	Кашатаг
			2014г.	2015г.	2014г.	2015г.	2014г.	2015г.	2014г.	2015г.
Всего	2014г.	<b>7232.5</b>	<b>3262.7</b>	<b>564.6</b>	<b>390.5</b>	<b>1163.6</b>	<b>994.3</b>	<b>20.7</b>	<b>387.8</b>	<b>448.3</b>
	2015г.	<b>4100.7</b>	<b>2100.6</b>	<b>566.7</b>	<b>70.4</b>	<b>282.2</b>	<b>464.7</b>	<b>16.1</b>	<b>462.8</b>	<b>137.2</b>
Сельское, лесное хозяйство, рыболовство	2014г.	<b>130.5</b>	0.0	70.4	3.8	0.0	46.5	0.0	9.8	0.0
	2015г.	-	-	-	-	-	-	-	-	-
Снабжение электроэнергией, газом, паром и кондиционированным воздухом	2014г.	<b>11.0</b>	-	-	11.0	-	-	-	-	-
	2015г.	<b>118.8</b>	54.9	49.8	-	4.7	0.4	-	-	9.0
Водоснабжение, очистка, обработка отходов и получение вторичного сырья	2014г.	<b>848.7</b>	-	24.9	-	756.1	43.0	-	11.9	12.8
	2015г.	<b>597.3</b>	142.9	99.9	7.9	124.6	177.9	-	7.4	36.7
Оптовая и розничная торговля, ремонт автомобилей и мотоциклов	2014г.	<b>2.0</b>	0.1	-	-	-	-	-	1.9	-
	2015г.	-	-	-	-	-	-	-	-	-
Перевозки и складское хозяйство	2014г.	<b>1399.1</b>	815.2	136.3	10.0	78.9	286.4	16.0	33.8	22.5
	2015г.	<b>961.6</b>	577.5	221.4	-	42.2	-	-	104.1	16.4
Операции с недвижимым имуществом	2014г.	<b>1052.9</b>	249.3	132.3	131.6	157.4	114.5	1.3	56.5	210.0
	2015г.	<b>581.8</b>	280.0	38.7	25.9	96.7	43.5	16.1	47.6	33.3
Государственное управление и оборона, обязательное социальное обеспечение	2014г.	<b>339.1</b>	276.9	1.8	-	38.1	-	-	22.3	-
	2015г.	<b>172.5</b>	85.5	29.3	-	-	28.7	-	29.0	-
Образование	2014г.	<b>1203.8</b>	90.5	113.9	132.7	80.2	460.8	-	216.9	108.8
	2015г.	<b>689.2</b>	119.2	33.3	34.1	10.0	211.7	-	242.6	38.3
Здравоохранение и социальное обслуживание населения	2014г.	<b>266.3</b>	266.3	-	-	-	-	-	-	-
	2015г.	<b>16.6</b>	12.4	-	-	-	0.7	-	-	3.5
Искусство, развлечения и отдых	2014г.	<b>317.3</b>	286.4	2.8	-	-	-	-	28.1	-
	2015г.	<b>291.7</b>	225.5	28.3	-	4.0	1.8	-	32.1	-
Другие услуги в сфере обслуживания	2014г.	<b>1661.8</b>	1278.0	82.2	101.4	52.9	43.1	3.4	6.6	94.2
	2015г.	<b>671.2</b>	602.7	66.0	2.5	-	-	-	-	-

Объем строительства по республике, за январь-июнь 2014-2015гг., по отраслям экономики

	январь- июнь 2014г.				январь-июнь 2015г.			
	Объем строительства, млн. драмов	в том числе: строительно-монтажные работы	К общему итогу, %		Объем строительства, млн. драмов	в том числе: строительно-монтажные работы	К общему итогу, %	
			Объем строительства, млн. драмов	в том числе: строительно-монтажные работы			Объем строительства, млн. драмов	в том числе: строительно-монтажные работы
<b>Всего в НКР</b>	<b>20205.2</b>	<b>19238.9</b>	<b>100.0</b>	<b>100.0</b>	<b>14808.1</b>	<b>13726.1</b>	<b>100.0</b>	<b>100.0</b>
<i>в том числе:</i>								
Сельское, лесное хозяйство, рыболовство	133.8	133.8	0.7	0.7	73.7	73.7	0.5	0.5
Горнодобывающая промышленность, разработка открытых карьеров	3712.3	3671.0	18.4	19.1	4325.1	4325.1	29.2	31.5
Обрабатывающая промышленность	-	-	-	-	109.8	109.8	0.7	0.8
Снабжение электроэнергией, газом, паром и кондиционированным воздухом	301.3	236.0	1.5	1.2	1761.8	1742.5	11.9	12.7
Водоснабжение, очистка, обработка отходов и получение вторичного сырья	2925.6	2871.9	14.5	14.9	1494.0	1485.9	10.1	10.8
Оптовая и розничная торговля, ремонт автомобилей и мотоциклов	2.0	-	0.0	-	107.3	107.3	0.7	0.8
Перевозки и складское хозяйство	4309.5	4301.8	21.3	22.4	1107.7	1098.3	7.5	8.0
Организация проживания и общественного питания	-	-	-	-	65.0	65.0	0.4	0.5
Информация и связь	47.9	47.9	0.2	0.3	40.8	40.8	0.3	0.3
Финансовая и страховая деятельность	38.1	38.1	0.2	0.2	13.8	13.8	0.1	0.1
Операции с недвижимым имуществом	2758.9	2240.2	13.6	11.6	1340.2	1176.3	9.0	8.6
Государственное управление и оборона, обязательное социальное обеспечение	310.3	310.3	1.5	1.6	219.1	185.3	1.5	1.3
Образование	1770.0	1745.1	8.8	9.1	915.9	868.7	6.2	6.3
Здравоохранение и социальное обслуживание населения	525.6	518.8	2.6	2.7	127.7	117.6	0.9	0.9
Искусство, развлечения и отдых	727.8	717.3	3.6	3.7	485.5	449.5	3.3	3.3
Другие услуги в сфере обслуживания	2642.1	2406.7	13.1	12.5	2620.7	1866.5	17.7	13.6

Объем строительства по республике, по отраслям экономики (млн. драмов), за январь-июнь 2014-2015гг.



**Ввод в действие основных средств**

*Ввод в действие основных средств по отраслям экономики,  
за январь-июнь 2014-2015гг.*

	Январь-июнь 2014г.		Январь-июнь 2015г.		Январь- июнь 2015г.к январю-июню 2014г., в %-ах
	Ввод в действие основных средств, <i>млн. драмов</i>	К общему итогу, в процентах	Ввод в действие основных средств, <i>млн. драмов</i>	К общему итогу, в процентах	
<b>Всего в НКР</b>	<b>7036.7</b>	<b>100.0</b>	<b>3149.5</b>	<b>100.0</b>	<b>44.8</b>
<i>в том числе:</i>					
Сельское, лесное хозяйство, рыболовство	-	-	4.9	0.2	-
Горнодобывающая промышленность, разработка открытых карьеров	3633.8	51.6	550.1	17.5	15.1
Снабжение электроэнергией, газом, паром и кондиционированным воздухом	191.1	2.7	789.0	25.0	4.1 раз.
Водоснабжение, очистка, обработка отходов и получение вторичного сырья	484.5	6.9	128.6	4.1	26.5
Оптовая и розничная торговля, ремонт автомобилей и мотоциклов	-	-	99.1	3.1	
Перевозки и складское хозяйство	241.2	3.4	597.1	19.0	2.5 раз.
Информация и связь	16.9	0.2	17.6	0.6	104.1
Финансовая и страховая деятельность	166.2	2.4	-	-	-
Операции с недвижимым имуществом	842.9	11.9	328.0	10.4	38.9
Государственное управление и оборона, обязательное социальное обеспечение	187.6	2.7	95.0	3.0	50.6
Образование	75.2	1.1	57.8	1.8	76.9
Здравоохранение и социальное обслуживание населения	28.0	0.4	44.6	1.4	159.3
Искусство, развлечения и отдых	32.3	0.5	1.2	0.0	3.7
Другие услуги в сфере обслуживания	1137.0	16.2	436.5	13.9	38.4