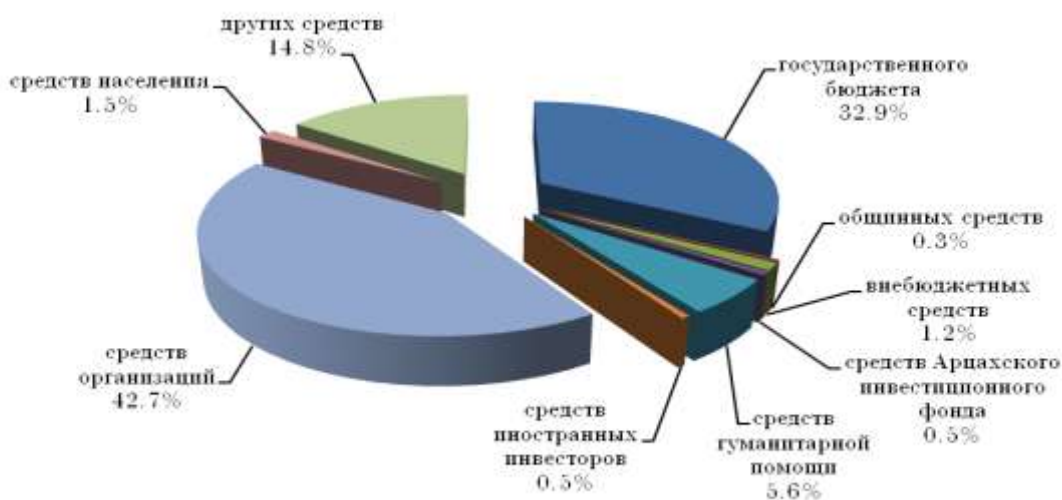


1.2.3. Строительство

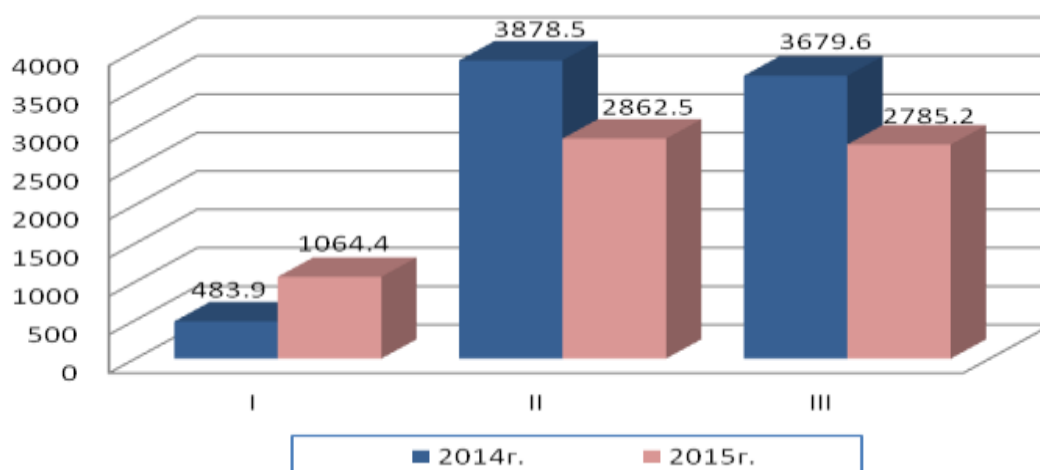
Объем строительства. В республике за январь-март 2015г. осуществлено строительство на 6712.1 млн.драмов, что по сравнению с соответствующим периодом прошлого года уменьшилось на 16.5 %. В объеме осуществленного строительства строительно-монтажные работы составили 6139.8 млн. драмов или 91.5% в общем объеме строительства.

Объем строительства по источникам финансирования

| Источники финансирования | 2014г. январь-март # | | 2015г. январь-март | | январь-март 2015г к январю-марту 2014г, % |
|--|--|-------------------------|--|-------------------------|---|
| | Объем строительства, млн. драмов | К общему итогу, % | Объем строительства, млн. драмов | К общему итогу, % | |
| Осуществлено строительство, всего | 8042.0 | 100.0 | 6712.1 | 100.0 | 83.5 |
| <i>в том числе за счет:</i> | | | | | |
| государственного бюджета НКР | 3578.6 | 44.5 | 2207.6 | 32.9 | 61.7 |
| общинных средств | 17.3 | 0.2 | 22.1 | 0.3 | 127.7 |
| внебюджетных средств | 79.4 | 1.0 | 82.1 | 1.2 | 103.4 |
| средств Арцахского инвестиционного фонда | 141.7 | 1.8 | 31.9 | 0.5 | 22.5 |
| средств гуманитарной помощи | 1084.6 | 13.5 | 373.3 | 5.6 | 34.4 |
| <i>из них:</i> | | | | | |
| <i>средств общегармянского фонда "Айастан"</i> | <i>727.7</i> | <i>9.1</i> | <i>227.8</i> | <i>3.4</i> | <i>31.3</i> |
| <i>других средств гуманитарной помощи</i> | <i>356.9</i> | <i>4.4</i> | <i>145.5</i> | <i>2.2</i> | <i>40.8</i> |
| средств иностранных инвесторов | 22.3 | 0.3 | 36.5 | 0.5 | 163.7 |
| средств организаций | 1799.0 | 22.4 | 2867.3 | 42.7 | 159.4 |
| средств населения | 317.3 | 3.9 | 98.9 | 1.5 | 31.2 |
| других средств | 1001.8 | 12.4 | 992.4 | 14.8 | 99.1 |

Объем строительства по источникам финансирования, за январь-март 2015г. (%)

Объем строительства за январь-март 2014-2015гг.,
по месяцам (млн. драмов)



Динамика строительства за январь-март 2014-2015гг., по месяцам

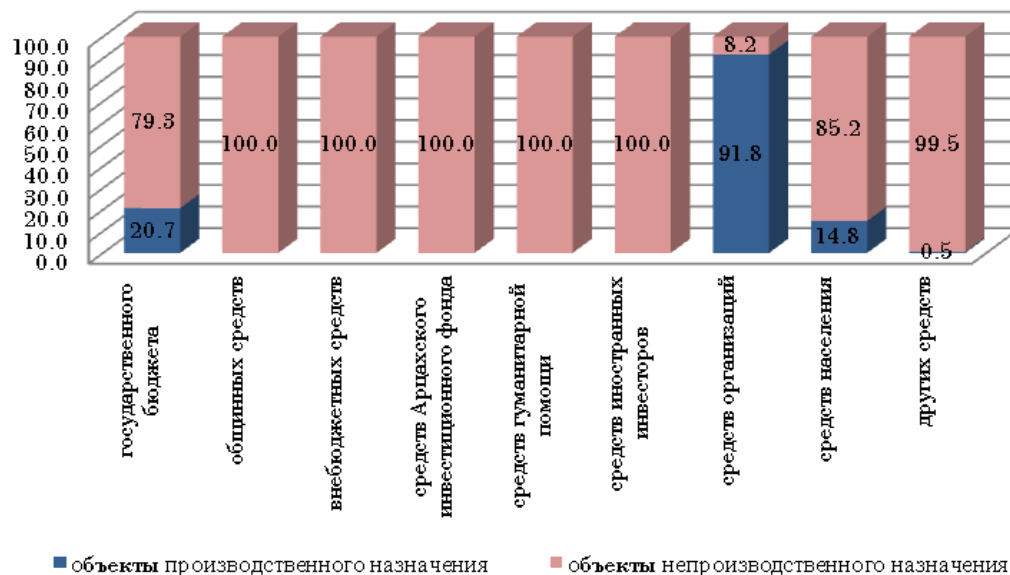
| | январь-март 2014г. | | | январь-март 2015г. | | |
|------------------|----------------------------------|--|----------------------|----------------------------------|--|----------------------|
| | Объем строительства, млн. драмов | в процентах | | Объем строительства, млн. драмов | в процентах | |
| | | к соответствующему периоду прошлого года | к предыдущему месяцу | | к соответствующему периоду прошлого года | к предыдущему месяцу |
| Январь | 483.9 | 92.5 | 6.5 | 1064.4 | 2.2 раз. | 18.0 |
| Февраль | 3878.5 | 93.9 | 8.0 раз. | 2862.5 | 73.8 | 2.7 раз. |
| Март | 3679.6 | 75.9 | 94.9 | 2785.2 | 75.7 | 97.3 |
| I квартал | 8042.0 | 86.0 | X | 6712.1 | 83.5 | X |

Основные показатели строительства объектов производственного и непроизводственного назначения, по источникам финансирования, за январь-март 2015г.

| | Ввод в действие основных средств | | Строительство | | в том числе: строительно-монтажные работы | |
|--|--------------------------------------|--|--------------------------------------|--|---|--|
| | объекты производственного назначения | объекты непроизводственного назначения | объекты производственного назначения | объекты непроизводственного назначения | объекты производственного назначения | объекты непроизводственного назначения |
| Всего в НКР | 459.0 | 356.0 | 3109.0 | 3603.1 | 3091.7 | 3048.1 |
| <i>в том числе за счет:</i> | | | | | | |
| государственного бюджета | 184.3 | 184.2 | 457.3 | 1750.3 | 446.0 | 1266.1 |
| общинных средств | - | 2.1 | - | 22.1 | - | 14.8 |
| внебюджетных средств | - | - | - | 82.1 | - | 82.1 |
| средств Арцахского инвестиционного фонда | - | - | - | 31.9 | - | 31.9 |
| средств гуманитарной помощи | - | - | - | 373.3 | - | 373.3 |
| из них: | | | | | | |
| средств общепармянского фонда "Айастан" | - | - | - | 227.8 | - | 227.8 |
| других средств гуманитарной помощи | - | - | - | 145.5 | - | 145.5 |
| средств иностранных инвесторов | - | - | - | 36.5 | - | 36.5 |
| средств организаций | 260.1 | - | 2631.8 | 235.5 | 2625.8 | 235.5 |
| средств населения | 14.6 | 82.2 | 14.6 | 84.3 | 14.6 | 82.2 |
| других средств | - | 87.5 | 5.3 | 987.1 | 5.3 | 925.7 |

РЕАЛЬНЫЙ СЕКТОР

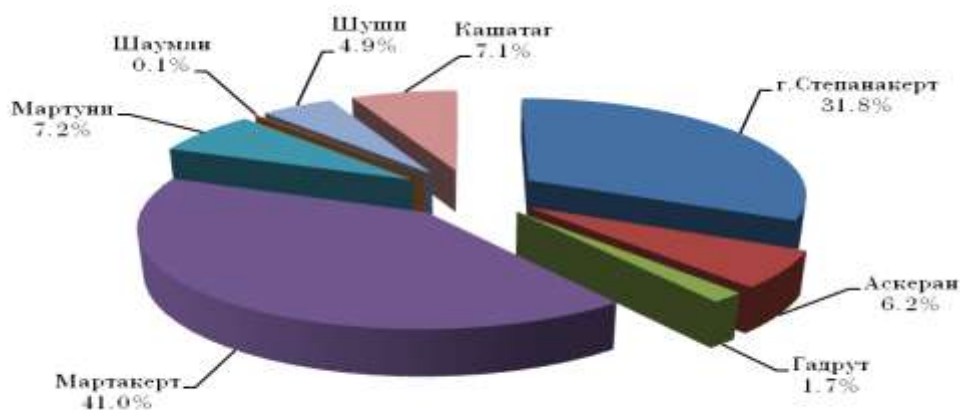
Объекты производственного и непроизводственного назначения в общем объеме строительства (по источникам финансирования) в январе-марте 2015г., %



Объемы строительства за январь-март 2014-2015гг., по районам НКР

| | 2014г. # | | 2015г. | | 2015г. к 2014г., в процентах |
|---------------------|----------------------------------|-------------------|----------------------------------|-------------------|------------------------------|
| | Объем строительства, млн. драмов | к общему итогу, % | Объем строительства, млн. драмов | к общему итогу, % | |
| Всего | 8042.0 | 100.0 | 6712.1 | 100.0 | 83.5 |
| <i>в том числе:</i> | | | | | |
| г. Степанакерт | 2954.7 | 36.7 | 2133.1 | 31.8 | 72.2 |
| Аскеран | 368.1 | 4.6 | 416.0 | 6.2 | 113.0 |
| Гадрут | 339.1 | 4.2 | 116.0 | 1.7 | 34.2 |
| Мартакерт | 1811.3 | 22.5 | 2754.7 | 41.0 | 152.1 |
| Мартуни | 703.4 | 8.9 | 484.7 | 7.2 | 68.9 |
| Шаумян | 574.6 | 7.1 | 5.8 | 0.1 | 1.0 |
| Шуши | 276.3 | 3.4 | 328.9 | 4.9 | 119.0 |
| Кашатаг | 1014.5 | 12.6 | 472.9 | 7.1 | 46.6 |

Объем строительства по районам НКР за январь-март 2015г., %



За счет средств государственного бюджета в республике объем строительства в январе-марте 2015г. составил 2207.6 млн.драмов, из них: на строительно-монтажные работы-1712.1 млн.драмов или 77.6 процентов.

Объемы строительства за счет средств государственного бюджета, по отраслям экономики, за январь-март 2015г.

/млн.драмов/

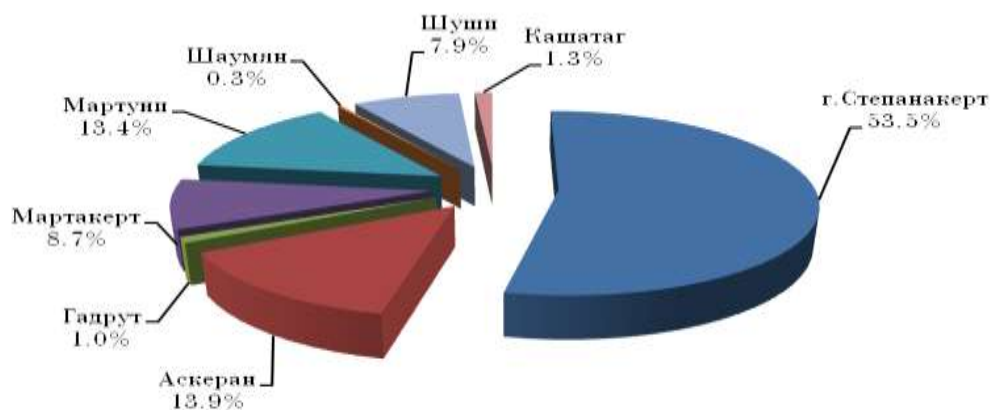
| | Ввод в действие основных средств | Объем строительства | | К общему итогу, в процентах | | |
|---|----------------------------------|---------------------|---|----------------------------------|--------------|---|
| | | Всего | в том числе: строительно-монтажные работы | Ввод в действие основных средств | Всего | в том числе: строительно-монтажные работы |
| Всего | 368.5 | 2207.6 | 1712.1 | 100.0 | 100.0 | 100.0 |
| <i>в том числе:</i> | | | | | | |
| Снабжение электроэнергией, газом, паром и кондиционированным воздухом | - | 23.6 | 21.7 | - | 1.1 | 1.3 |
| Водоснабжение, очистка, обработка отходов и получение вторичного сырья | - | 401.4 | 399.4 | - | 18.2 | 23.3 |
| Перевозки и складское хозяйство | 184.3 | 436.8 | 427.4 | 50.0 | 19.8 | 24.9 |
| Операции с недвижимым имуществом | 81.1 | 190.6 | 77.1 | 22.0 | 8.6 | 4.5 |
| Государственное управление и оборона, обязательное социальное обеспечение | 23.3 | 83.7 | 83.7 | 6.3 | 3.8 | 4.9 |
| Образование | 4.3 | 327.8 | 314.5 | 1.2 | 14.8 | 18.4 |
| Здравоохранение и социальное обслуживание населения | 18.1 | 15.3 | 6.5 | 4.9 | 0.7 | 0.4 |
| Искусство, развлечения и отдых | - | 70.0 | 70.0 | - | 3.2 | 4.1 |
| Другие услуги в сфере обслуживания | 57.4 | 658.4 | 311.8 | 15.6 | 29.8 | 18.2 |

Объемы строительства за счет средств государственного бюджета, по районам, за январь-март 2014- 2015гг.

/млн.драмов/

| | январь-март 2014г. | | январь-март 2015г. | | январь-март 2015г к январю-марту 2014г, % |
|---------------------|----------------------------------|-------------------|----------------------------------|-------------------|---|
| | Объем строительства, млн. драмов | К общему итогу, % | Объем строительства, млн. драмов | К общему итогу, % | |
| Всего | 3578.6 | 100.0 | 2207.6 | 100.0 | 61.7 |
| <i>в том числе:</i> | | | | | |
| г. Степанакерт | 1751.3 | 48.9 | 1181.3 | 53.5 | 67.5 |
| Аскеран | 252.6 | 7.1 | 307.6 | 13.9 | 121.8 |
| Гадрут | 166.9 | 4.7 | 22.5 | 1.0 | 13.5 |
| Мартакерт | 347.4 | 9.7 | 191.9 | 8.7 | 55.2 |
| Мартуни | 466.0 | 13.0 | 295.6 | 13.4 | 63.4 |
| Шаумян | 17.8 | 0.5 | 5.8 | 0.3 | 32.6 |
| Шуши | 150.7 | 4.2 | 174.4 | 7.9 | 115.7 |
| Кашатаг | 425.9 | 11.9 | 28.5 | 1.3 | 6.7 |

Объемы строительства за счет средств государственного бюджета, по районам, за январь-март 2015г., %



Объемы строительства за счет средств государственного бюджета,
по отраслям экономики, в разрезе районов, за январь-март 2014-2015гг.

/млн. драмов/

| | | Всего | г. Степнакерт | Аскеран | Гадрут | Мартакерт | Маргунни | Шаумян | Шуши | Кашатаг |
|---|--------|---------------|---------------|--------------|--------------|--------------|--------------|-------------|--------------|--------------|
| Всего | 2014г. | 3578.6 | 1751.3 | 252.6 | 166.9 | 347.4 | 466.0 | 17.8 | 150.7 | 425.9 |
| | 2015г. | 2207.6 | 1181.3 | 307.6 | 22.5 | 191.9 | 295.6 | 5.8 | 174.4 | 28.5 |
| Снабжение электроэнергией, газом, паром и кондиционированным воздухом | 2014г. | 11.0 | - | - | 11.0 | - | - | - | - | - |
| | 2015г. | 23.6 | - | 14.8 | - | 3.2 | 0.4 | - | 0.2 | 5.0 |
| Водоснабжение, очистка, обработка отходов и получение вторичного сырья | 2014г. | 146.0 | - | - | - | 133.5 | - | - | 10.7 | 1.8 |
| | 2015г. | 401.4 | 126.6 | 34.3 | - | 118.9 | 114.6 | - | 7.0 | - |
| Оптовая и розничная торговля, ремонт автомобилей и мотоциклов | 2014г. | 2.0 | 0.1 | - | - | - | - | - | 1.9 | - |
| | 2015г. | - | - | - | - | - | - | - | - | - |
| Перевозки и складское хозяйство | 2014г. | 582.9 | 235.5 | 134.9 | 1.3 | 78.9 | 60.0 | 16.0 | 33.8 | 22.5 |
| | 2015г. | 436.8 | 204.6 | 201.3 | - | 25.4 | - | - | 4.1 | 1.4 |
| Операции с недвижимым имуществом | 2014г. | 604.3 | 39.8 | 36.2 | 58.6 | 91.6 | 41.7 | 1.3 | 6.0 | 329.1 |
| | 2015г. | 190.6 | 75.4 | 5.0 | 10.5 | 38.2 | 16.0 | 5.8 | 33.6 | 6.1 |
| Государственное управление и оборона, обязательное социальное обеспечение | 2014г. | 212.7 | 195.4 | - | - | - | - | - | 17.3 | - |
| | 2015г. | 83.7 | 47.6 | 13.6 | - | - | - | - | 22.50 | - |
| Образование | 2014г. | 562.3 | 14.5 | 56.2 | 53.7 | 26.1 | 347.2 | - | 55.6 | 9.0 |
| | 2015г. | 327.8 | 27.9 | 15.6 | 9.5 | 4.3 | 159.7 | - | 98.3 | 12.5 |
| Здравоохранение и социальное обслуживание населения | 2014г. | 241.7 | 241.7 | - | - | - | - | - | - | - |
| | 2015г. | 15.3 | 11.1 | - | - | - | 0.7 | - | - | 3.5 |
| Искусство, развлечения и отдых | 2014г. | 81.5 | 56.1 | - | - | - | - | - | 25.4 | - |
| | 2015г. | 70.0 | 70.0 | - | - | - | - | - | - | - |
| Другие услуги в сфере обслуживания | 2014г. | 1134.2 | 968.2 | 25.3 | 42.3 | 17.3 | 17.1 | 0.5 | - | 63.5 |
| | 2015г. | 658.4 | 618.1 | 23.0 | 2.5 | 1.9 | 4.2 | - | 8.7 | - |

Объем строительства по республике за январь-март 2014-2015гг.,
по отраслям экономики

| | январь-март 2014г. | | | | январь-март 2015г. | | | |
|---|----------------------------------|--|----------------------------------|--|----------------------------------|--|----------------------------------|--|
| | Объем строительства, млн. драмов | в том числе: строительные - монтажные работы | К общему итогу, % | | Объем строительства, млн. драмов | в том числе: строительные-монтажные работы | К общему итогу, % | |
| | | | Объем строительства, млн. драмов | в том числе: строительные-монтажные работы | | | Объем строительства, млн. драмов | в том числе: строительные-монтажные работы |
| Всего в НКР | 8042.0 | 7449.3 | 100.0 | 100.0 | 6712.1 | 6139.8 | 100.0 | 100.0 |
| <i>в том числе:</i> | | | | | | | | |
| Сельское, лесное хозяйство, рыболовство | 3.3 | 3.3 | 0.0 | 0.0 | 47.4 | 47.4 | 0.7 | 0.8 |
| Горнодобывающая промышленность, разработка открытых карьеров | 1310.4 | 1288.2 | 16.3 | 17.3 | 2383.0 | 2383.0 | 35.5 | 38.8 |
| Обрабатывающая промышленность | - | - | - | - | 0.5 | 0.5 | 0.0 | 0.0 |
| Снабжение электроэнергией, газом, паром и кондиционированным воздухом | 122.6 | 96.6 | 1.5 | 1.3 | 237.5 | 229.6 | 3.5 | 3.7 |
| Водоснабжение, очистка, обработка отходов и получение вторичного сырья | 489.8 | 489.8 | 6.1 | 6.6 | 869.3 | 867.3 | 13.0 | 14.1 |
| Оптовая и розничная торговля, ремонт автомобилей и мотоциклов | 2.0 | - | 0.0 | - | 10.8 | 10.8 | 0.2 | 0.2 |
| Перевозки и складское хозяйство | 1524.3 | 1509.8 | 19 | 20.3 | 436.8 | 427.4 | 6.5 | 7.0 |
| Информация и связь | 20.1 | 20.1 | 0.2 | 0.3 | 23.8 | 23.8 | 0.4 | 0.4 |
| Финансовая и страховая деятельность | 24.0 | 24.0 | 0.3 | 0.3 | 5.3 | 5.3 | 0.1 | 0.1 |
| Операции с недвижимым имуществом | 1448.7 | 1072.3 | 18.0 | 14.4 | 526.7 | 413.2 | 7.8 | 6.7 |
| Государственное управление и оборона, обязательное социальное обеспечение | 212.7 | 212.7 | 2.6 | 2.8 | 83.7 | 83.7 | 1.2 | 1.4 |
| Образование | 824.8 | 820.3 | 10.3 | 11 | 430.6 | 417.3 | 6.4 | 6.8 |
| Здравоохранение и социальное обслуживание населения | 303.8 | 297.0 | 3.8 | 4.0 | 47.8 | 39.0 | 0.7 | 0.6 |
| Искусство, развлечения и отдых | 262.4 | 206.3 | 3.3 | 2.8 | 79.6 | 79.6 | 1.2 | 1.3 |
| Другие услуги в сфере обслуживания | 1493.1 | 1408.9 | 18.6 | 18.9 | 1529.3 | 1111.9 | 22.8 | 18.1 |

Объем строительства по республике за январь-март 2014-2015гг. по отраслям экономики, (млн. драмов)



Ввод в действие основных средств

Ввод в действие основных средств по отраслям экономики, за январь-март 2014-2015гг.

| | январь-март 2014г. | | январь-март 2015г. | | январь-март 2015г. к январю-марту 2014г., % |
|---|---|-------------------|---|-------------------|---|
| | Ввод в действие основных средств, млн. драмов | К общему итогу, % | Ввод в действие основных средств, млн. драмов | К общему итогу, % | |
| Всего в НКР | 2412.4 | 100.0 | 815.0 | 100.0 | 33.8 |
| <i>в том числе:</i> | | | | | |
| Сельское, лесное хозяйство, рыболовство | - | - | 4.9 | 0.6 | - |
| Горнодобывающая промышленность, разработка открытых карьеров | 340.3 | 14.1 | 260.1 | 32.0 | 76.4 |
| Обрабатывающая промышленность | 171.8 | 7.1 | - | - | - |
| Снабжение электроэнергией, газом, паром и кондиционированным воздухом | 371.2 | 15.4 | - | - | - |
| Водоснабжение, очистка, обработка отходов и получение вторичного сырья | - | - | 9.7 | 1.2 | - |
| Оптовая и розничная торговля, ремонт автомобилей и мотоциклов | 170.7 | 7.1 | 184.3 | 22.6 | 108.0 |
| Перевозки и складское хозяйство | 1.4 | 0.1 | - | - | - |
| Информация и связь | 123.8 | 5.1 | - | - | - |
| Финансовая и страховая деятельность | 89.7 | 3.7 | 120.9 | 14.8 | 134.8 |
| Операции с недвижимым имуществом | 146.5 | 6.1 | 23.3 | 2.9 | 15.9 |
| Государственное управление и оборона, обязательное социальное обеспечение | 44.8 | 1.9 | 4.3 | 0.5 | 9.6 |
| Образование | 8.0 | 0.3 | 18.1 | 2.2 | 2.3 раз. |
| Здравоохранение и социальное обслуживание населения | 30.1 | 1.2 | - | - | - |
| Искусство, развлечения и отдых | 914.1 | 37.9 | 189.4 | 23.2 | 20.7 |