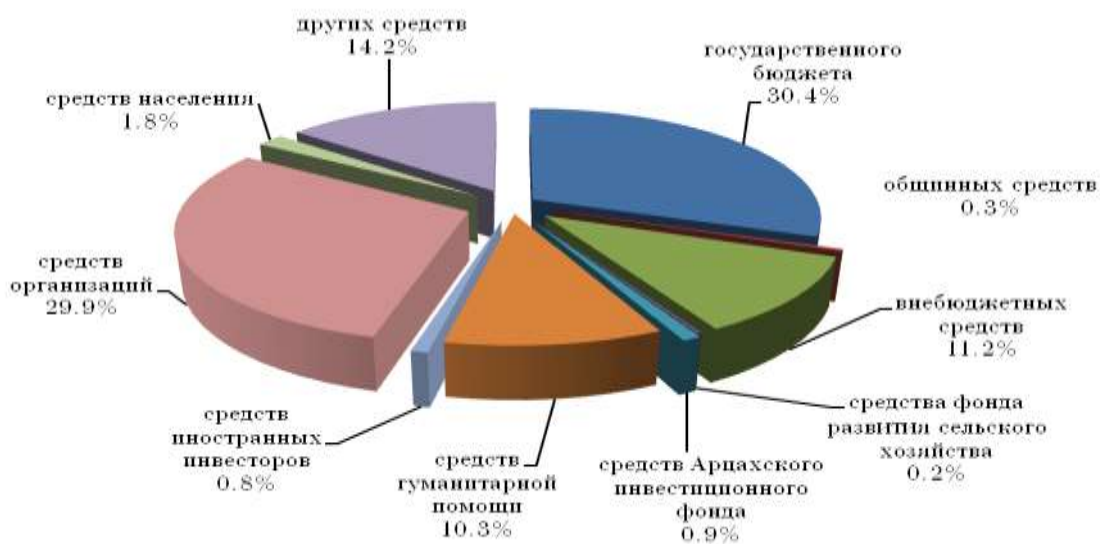


1. 2. 3. Строительство

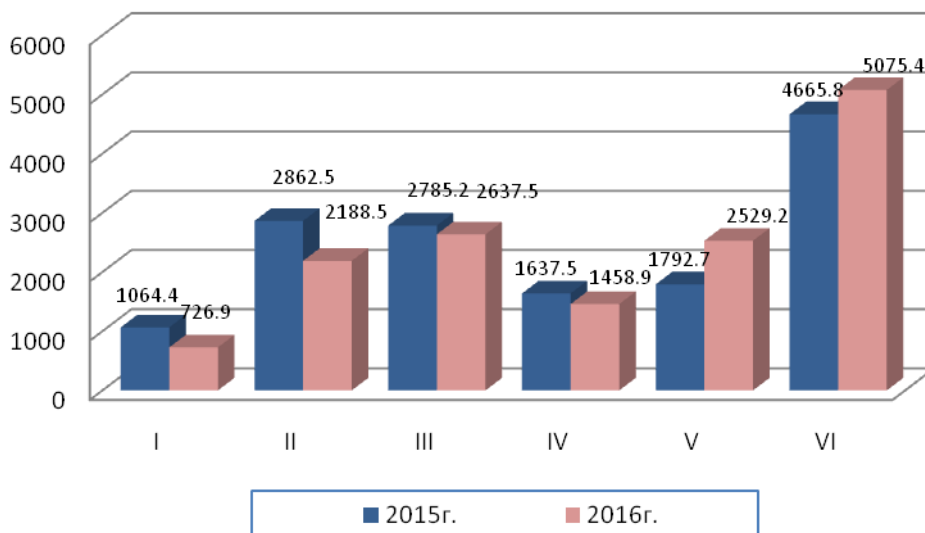
Объем строительства по источникам финансирования в январе-июне 2016 года

Источники финансирования	Объем строительства, млн. драмов (в текущих ценах)	в том числе: строительно-монтажные работы	К общему итогу, %		к соответствующему периоду 2015года %	
			строительства	в том числе: строительно-монтажные работы	строительства	в том числе: строительно-монтажные работы
Осуществлено строительство, всего	1 4616.4	1 2923.8	100.0	100.0	98.7	94.2
<i>в том числе за счет:</i>						
государственного бюджета НКР	4443.7	3754.1	30.4	29.0	108.4	112.9
общинных средств	38.7	38.7	0.3	0.3	51.2	76.2
внебюджетных средств	1630.8	1551.2	11.2	12.0	135.2	135.1
средства фонда развития сельского хозяйства	30.0	30.0	0.2	0.2	-	-
средств Арцахского инвестиционного фонда	139.6	139.6	0.9	1.1	169.8	0.0
средств гуманитарной помощи	1499.5	1499.5	10.3	11.6	176.3	176.3
<i>из них:</i>						
<i>средств общепармянского фонда "Айастан"</i>	1396.3	1396.3	9.6	10.8	3.5раза	353.2
средств иностранных инвесторов	123.3	123.3	0.8	1.0	189.4	189.4
средств организаций	4370.2	4290.1	29.9	33.2	77.8	76.5
средств населения	260.6	260.6	1.8	2.0	98.9	98.9
других средств	2080.0	1236.7	14.2	9.6	81.8	53.0

Объем строительства по источникам финансирования за январь- июнь 2016 года.



Объем строительства за январь- июнь 2015-2016гг., по месяцам (млн.драмов)



Динамика строительства за январь-июнь 2015-2016гг., по месяцам

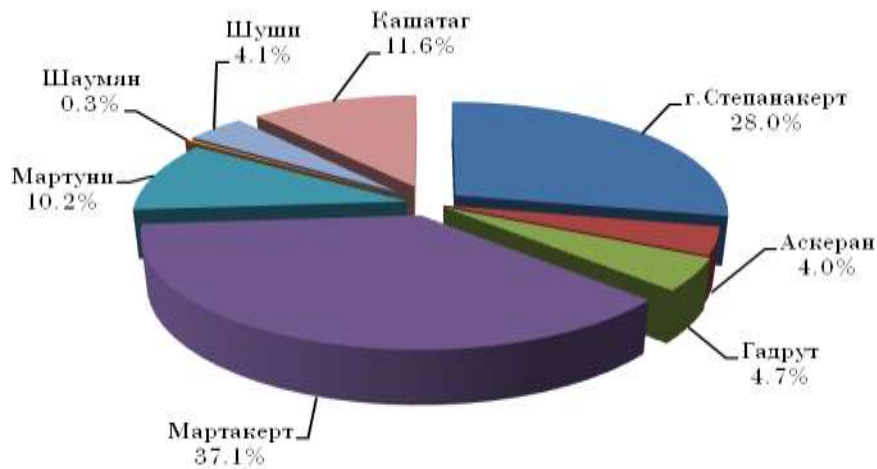
	Объем строительства, млн. драмов (в текущих ценах)	в процентах	
		к соответствующему периоду прошлого года	к предыдущему периоду времени
Январь	726.9	68.3	11.8
Февраль	2188.5	76.5	3.0 раза
Март	2637.5	94.7	120.5
I квартал	5 552.9	82.7	26.0
Апрель	1458.9	89.1	55.3
Май	2529.2	141.1	173.4
Июнь	5075.4	108.8	2.0раза
I квартал	9063.5	112.0	163.2
I полугодие	14616.4	98.7	X

Объемы строительства за январь-июнь 2016г., по районам НКР

	Объем строительства, млн. драмов (в текущих ценах)	в том числе: строительно-монтажные работы	К общему итогу, в процентах		к соответствующему периоду 2015года, %	
			строитель-ства	в том числе: строительно-монтажные работы	строитель-ства	в том числе: строительно-монтажные работы
г.Степанакерт	4095.7	3320.6	28.0	25.7	87.4	47.8
Аскеран	588.1	431.7	4.0	3.3	67.4	82.7
Гадрут	680.7	442.7	4.7	3.4	199.2	126.1
Мартакерт	5423.0	5215.8	37.1	40.3	89.7	58.7
Мартуни	1490.9	1311.8	10.2	10.2	183.1	118.6
Шаумян	46.9	33.5	0.3	0.3	2.9раза	120.9
Шуши	595.2	490.5	4.1	3.8	69.9	49.0
Кашатаг	1695.9	1677.2	11.6	13.0	143.9	130.5

Всего НКР	14616.4	12923.8	100.0	100.0	98.7	64.2
------------------	----------------	----------------	--------------	--------------	-------------	-------------

Объем строительства по районам НКР за январь- июнь 2016г.



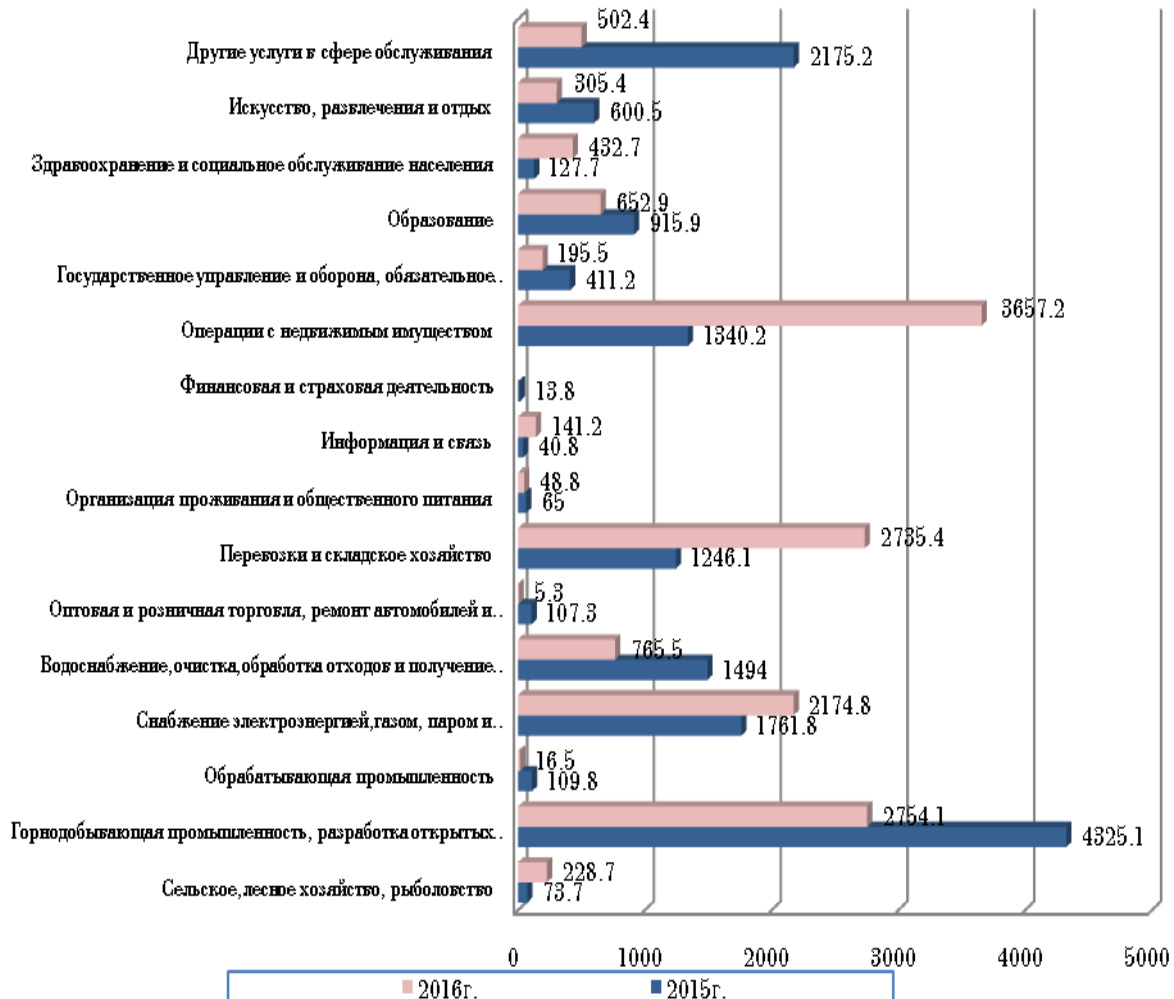
Объем строительства по республике за январь-июнь 2016г. по видам экономической деятельности

КВЭД, гр.2	Объем строительства, млн. драмов (в текущих ценах)	в том числе: строительно-монтажные работы	К общему итогу, в процентах	
			строительства	в том числе: строительно-монтажные работы
Всего в НКР	14616.4	12923.8	100.0	100.0
<i>в том числе:</i>				
Сельское, лесное хозяйство, рыболовство	228.7	223.9	1.6	1.7
Горнодобывающая промышленность, разработка открытых карьеров	2754.1	2754.1	18.9	21.3
Обрабатывающая промышленность	16.5	16.5	0.1	0.1
Обеспечение электроэнергией, газом, паром и кондиционированным воздухом	2174.8	2155.5	14.9	16.7
Водоснабжение, очистка, обработка отходов и получение вторичного сырья	765.5	739.6	5.2	5.7
Оптовая и розничная торговля, ремонт автомобилей и мотоциклов	5.3	4.3	0.0	0.0
Перевозки и складское хозяйство	2735.4	2722.5	18.7	21.1
Организация проживания и общественного питания	48.8	48.8	0.3	0.4
Информация и связь	141.2	141.2	1.0	1.1
Операции с недвижимым имуществом	3657.2	2412.9	25.0	18.7
Государственное управление и оборона, обязательное социальное обеспечение	195.5	129.5	1.3	1.0
Образование	652.9	618.0	4.5	4.8

РЕАЛЬНЫЙ СЕКТОР

Здравоохранение и социальное обслуживание населения	432.7	423.4	3.0	3.3
Искусство, развлечения и отдых	305.4	300.6	2.1	2.3
Другие услуги в сфере обслуживания	502.4	233.0	3.4	1.8

Объем строительства по республике за январь-июнь 2015-2016гг. по видам экономической деятельности,(млн. драмов)



Ввод в действие основных средств по видам экономической деятельности

РЕАЛЬНЫЙ СЕКТОР

КВЭД, гр.2	январь-июнь 2015г.		январь-июнь2016г.	
	Ввод в действие основных средств, млн.драмов	К общему итогу, %	Ввод в действие основных средств, млн.драмов	К общему итогу, %
Всего в НКР	7036.7	100.0	3898.3	100.0
<i>в том числе:</i>				
Сельское,лесное хозяйство, рыболовство	-	-	12.8	0.3
Горнодобывающая промышленность, разработка открытых карьеров	3633.8	51.6	1420.3	36.4
Обрабатывающая промышленность	191.1	2.7	11.1	0.3
Обеспечение электроэнергией,газом, паром и кондиционированным воздухом	484.5	6.9	57.2	1.5
Водоснабжение,очистка,обработка отходов и получение вторичного сырья	-	-	447.5	11.5
Оптовая и розничная торговля, ремонт автомобилей и мотоциклов	241.2	3.4	4.3	0.1
Перевозки и складское хозяйство	16.9	0.2	206.3	5.3
Информация и связь	-	-	13.3	0.4
Финансовая и страховая деятельность	166.2	2.4	15.5	0.4
Операции с недвижимым имуществом	842.9	11.9	1392.1	35.7
Государственное управление и оборона, обязательное социальное обеспечение	187.6	2.7	44.1	1.1
Образование	75.2	1.1	105.2	2.7
Здравоохранение и социальное обслуживание населения	28.0	0.4	23.7	0.6
Искусство, развлечения и отдых	32.3	0.5	19.0	0.5
Другие услуги в сфере обслуживания	1137.0	16.2	125.9	3.2

Распределение объемов подрядных работ по численности работников за январь-июнь 2016 г.

	Число организаций, единиц	Среднесписочная численность работников, человек	Объем подрядных работ, (в текущих ценах) млн.драмов ¹
Всего в НКР	123	1938	8045.5
<i>в том числе:</i>			
до 5 человек, <i>микро</i>	55	160	652.9
6-50 человек, <i>малые</i>	60	933	2688.8
51-100 человек, <i>средние</i>	4	244	1803.1
101 и более, <i>крупные</i>	4	601	2900.7

¹ Согласно данным по осуществленному строительными организациями объему работ.