

1.2.6. Առևտուր և այլ ծառայություններ

1.2.6.1. Առևտուր

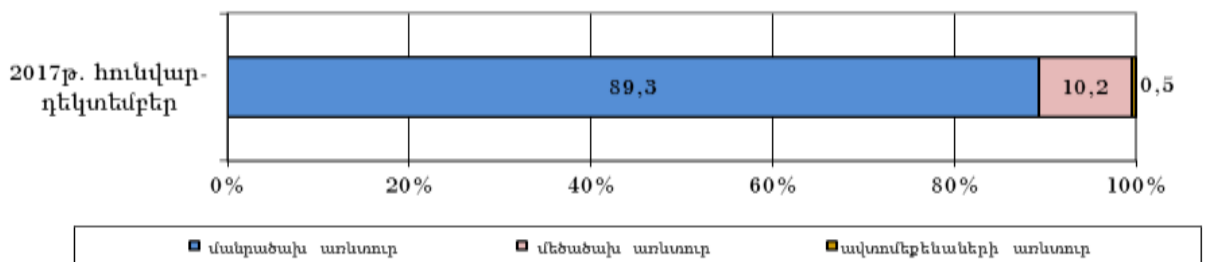
Առևտրի շրջանառությունը

	2017թ. հունվար-դեկտեմբեր, ընթացիկ գներով, մլն. դրամ	2017թ. հունվար- դեկտեմբերը 2016թ. հունվար- դեկտեմբերի նկատմամբ, %	Ընդամենի նկատմամբ, %
Ընդամենը	114 177.7	114.7	100.0
<i>այդ թվում՝</i>			
մանրածախ առևտրի	101 973.4	118.7	89.3
մեծածախ առևտրի	11 674.4	88.6	10.2
ավտոմեքենաների առևտրի ¹	529.9	120.6	0.5

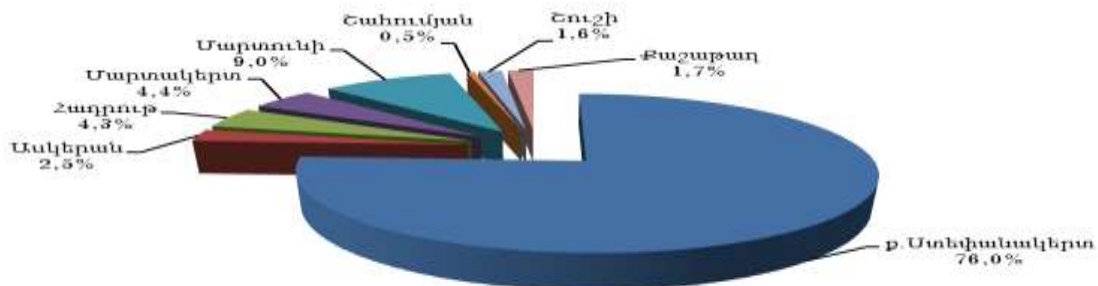
Առևտրի շրջանառությունը և ինդեքսները, 2017թ.

	Ընդամենը, ընթացիկ գներով, մլն. դրամ	%ով	
		նախորդ տարվա համապատասխան ժամանակաշրջանի նկատմամբ	նախորդ ժամանակաշրջանի նկատմամբ
I եռամսյակ	22 113.7	106.5	68.8
II եռամսյակ	27 813.2	129.1	127.3
հունվար-հունիս	49 926.9	117.9	X
III եռամսյակ	30010.1	115.9	112.4
հունվար -սեպտեմբեր	79 937.0	117.2	X
IV եռամսյակ	34240.7	108.8	110.5
հունվար-դեկտեմբեր	114177.7	114.7	X

Առևտրի շրջանառության կառուցվածքն ըստ առևտրի տեսակների, %



Առևտրի շրջանառության կառուցվածքն ըստ շրջանների, 2017թ. հունվար- դեկտեմբեր (%)



¹ Սույն ցուցանիշը ներառում է ինչպես մասնագիտացված առևտրի կետերի միջոցով իրականացված ավտոմեքենաների, դրանց մասերի և պարագաների վաճառքը, այնպես էլ դրանց տեխնիկական սպասարկումը և նորոգումը:

Մանրաձախ առևտուր

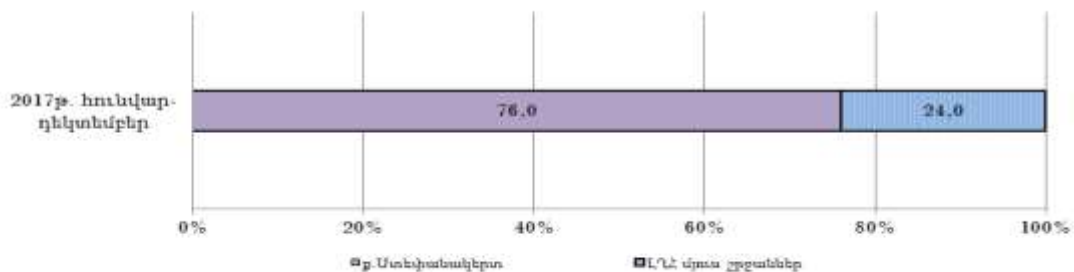
Մանրաձախ առևտրի շրջանառությունը և ինդեքսները, 2017թ.

	Ընդամենը, ընթացիկ գներով, մլն. դրամ	% -ով	
		նախորդ տարվա համապատասխան ժամանակաշրջանի նկատմամբ	նախորդ ժամանակաշրջանի նկատմամբ
I եռամսյակ	19535.9	107.7	74.5
II եռամսյակ	24699.0	129.4	128.0
հունվար-հունիս	44234.9	118.6	X
III եռամսյակ	27201.9	117.9	114.7
հունվար -սեպտեմբեր	71436.8	118.4	X
IV եռամսյակ	30536.6	118.9	108.7
հունվար-դեկտեմբեր	101973.4	121.2	X

Մանրաձախ առևտրի համեմատական ակտիվությունն ըստ շրջանների, 2017թ. հունվար- դեկտեմբեր

	Մանրաձախ առևտրի շրջանառությունը, մլն. դրամ	Միջին հաշվով մեկ բնակչին ընկնող առևտրի շրջանառությունը, դրամ	Մեկ բնակչին ընկնող մանրաձախ առևտրի շրջանառությունը հանրապետության միջինի նկատմամբ, %
Ընդամենը ԼՂՀ	101973.4	695 589.3	x
Ստեփանակերտ	77514.8	1 379 266.9	198.3
Ասկերան	2717.8	158 935.7	22.8
Հաղրութ	2469.8	204 115.7	29.3
Մարտակերտ	5057.9	256 746.2	36.9
Մարտունի	10196.4	474 251.2	68.2
Շահումյան	588.9	189 967.7	27.3
Շուշի	1461.7	275 792.5	39.6
Քաշաթաղ	1966.1	169 491.4	24.4

Մանրաձախ առևտրի բաշխվածությունն ըստ ք.Ստեփանակերտի և ԼՂՀ մյուս շրջանների, 2017 թ հունվար-դեկտեմբեր, %



1.2.6.2. Ծառայություններ

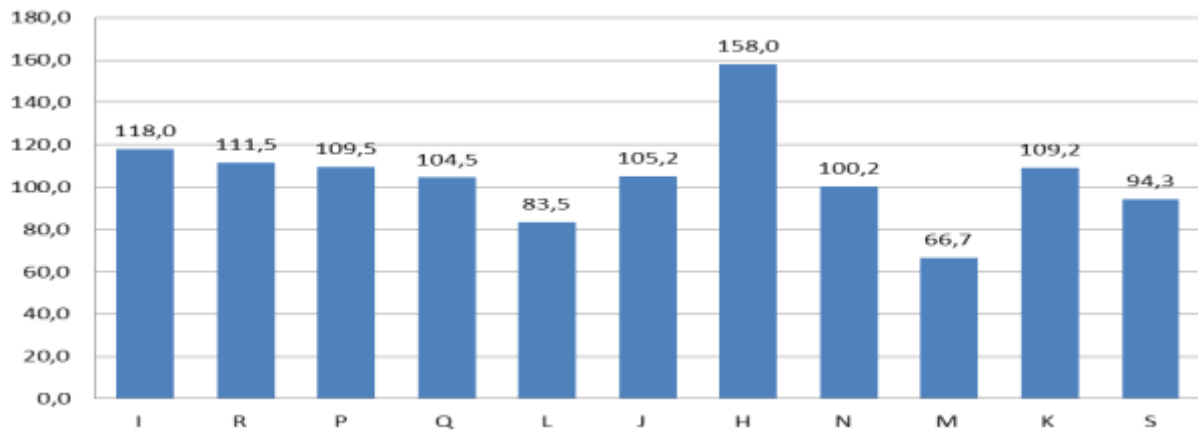
Ծառայությունների ծավալը և ինդեքսները, 2017թ. հունվար- դեկտեմբեր

	Ընդամենը, ընթացիկ գներով, մլն. դրամ	% -ով	
		նախորդ տարվա համապատասխան ժամանակաշրջանի նկատմամբ	նախորդ ժամանակաշրջանի նկատմամբ
I եռամսյակ	12993.5	108.3	92.5
II եռամսյակ	13997.4	101.2	110.6
հունվար-հունիս	26990.9	104.4	X
III եռամսյակ	15967.6	120.7	115.6
հունվար -սեպտեմբեր	42958.5	109.4	X
IV եռամսյակ	16 363.2	114.4	103.6
հունվար-դեկտեմբեր	59321.7	110.7	X

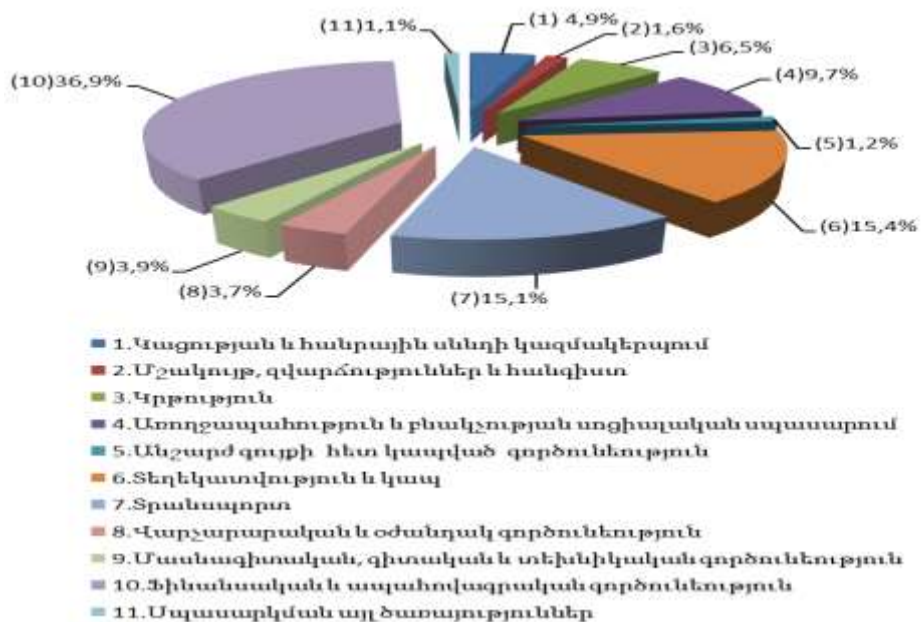
Ծառայությունների ծավալն ըստ տեսակների

Ծածկագիրն ըստ ՏԳՏԴ խմբ. 2	Ծառայությունների տեսակները	2017թ. հունվար-դեկտեմբեր, ընթացիկ գներով, մլն. դրամ	2017թ. հունվար-դեկտեմբերը 2016թ. հունվար-դեկտեմբերի նկատմամբ, %	Ընդամենի նկատմամբ, %
	Ընդամենը	59321.7	110.7	100.0
	այդ թվում՝			
I	կացության և հանրային սննդի կազմակերպում	2926.0	118.0	4.9
	այդ թվում՝			
55	կացության կազմակերպում	740.7	114.2	1.2
56	հանրային սննդի կազմակերպում	2185.3	177.0	3.7
R	մշակույթ, զվարճություններ և հանգիստ	970.0	111.5	1.6
P	կրթություն	3835.8	109.5	6.5
	որից՝			
85.4	բարձրագույն և հետրուհական	2219.7	110.9	3.7
Q	առողջապահություն և բնակչության սոցիալական սպասարում	5752.3	104.5	9.7
	որից՝			
86	առողջապահություն	5731.1	105.2	9.7
L	անշարժ գույքի հետ կապված գործունեություն	721.8	83.5	1.2
	որից՝			
68.2	սեփական կամ վարձակալված անշարժ գույքի հանձնում վարձակալության	610.2	96.3	1.0
J	տեղեկատվություն և կապ	9158.8	105.2	15.4
	որից՝			
61	հեռահաղորդակցություն	8285.2	107.9	14.0
62.63	տեղեկատվական տեխնոլոգիաներ և տեղեկատվական ծառայություններ	232.8	125.1	0.4
H	տրանսպորտ	8947.2	158.0	15.1
	որից՝			
49	ցամաքային տրանսպորտ	8514.6	156.3	14.4
53	փոստային և տուրիստական	20.4	112.7	0.0
N	վարչարարական և օժանդակ գործունեություն	2201.2	100.2	3.7
	որից՝			
77	վարձույթ և լիզինգ	391.6	183.4	0.7
79	գրոսաշրջային գործակալությունների գործունեություն	90.5	33.6	0.0
M	մասնագիտական, գիտական և տեխնիկական գործունեություն	2282.3	66.7	3.9
	որից՝			
71	ճարտարապետական և ճարտարագիտական գործունեություն, տեխնիկական փորձարկումներ և վերլուծություններ	689.5	38.1	1.2
72	գիտական հետազոտություններ և մշակումներ	85.9	103.5	0.1
73.1	գովազդային գործունեություն	52.8	65.2	0.1
K	ֆինանսական և ապահովագրական գործունեություն	21867.7	109.2	36.9
S	սպասարկման այլ ծառայություններ	658.6	94.3	1.1
	որից՝			
96	անհատական	563.2	89.9	0.9

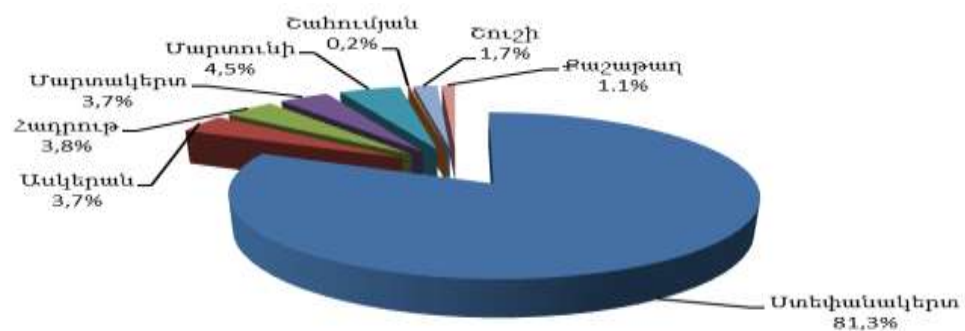
Ծառայությունների ծավալի ինդեքսները 2017թ. հունվար-դեկտեմբերին՝ նախորդ տարվա համապատասխան ժամանակաշրջանի նկատմամբ, %



Ծառայությունների կառուցվածքը 2017թ. հունվար-դեկտեմբերին, %



Ծառայությունների ծավալի կառուցվածն ըստ ԼՂՀ շրջանների, 2017թ. հունվար-դեկտեմբեր, %



Ծառայությունների տեսակների բաշխվածությունն ըստ ք. Ստեփանակերտի
և ԼՂՀ մյուս շրջանների, %

	Ընդամենը	այդ թվում՝	
		ք.Ստեփանակերտ	ԼՂՀ մյուս շրջաններ
կացության և հանրային սննդի կազմակերպում	100.0	86.5	13.5
մշակույթ, զվարճություններ և հանգիստ	100.0	95.2	4.8
կրթություն	100.0	86.8	13.2
առողջապահություն և բնակչության սոցիալական սպասարում	100.0	73.0	27.0
անշարժ գույքի հետ կապված գործունեություն	100.0	80.6	19.4
տեղեկատվություն և կապ	100.0	57.9	42.1
փոխադրումներ և պահեստային տնտեսություն	100.0	79.6	20.4
վարչարարական և օժանդակ գործունեություն	100.0	88.4	11.6
մասնագիտական, գիտական և տեխնիկական գործունեություն	100.0	62.3	37.7
ֆինանսական և ապահովագրական գործունեություն	100.0	93.6	6.4
սպասարկման այլ ծառայություններ	100.0	62.2	37.8

Ծառայությունների ծավալների համեմատական ակտիվությունն ըստ ԼՂՀ շրջանների,
2017թ. հունվար- դեկտեմբերին

	Ծառայությունների ծավալը, մլն. դրամ	Միջին հաշվով մեկ բնակչին ընկնող ծառայությունների ծավալը, դրամ	Մեկ բնակչին ընկնող ծառայությունների ծավալը հանրապետության միջինի նկատմամբ, %
Ընդամենը ԼՂՀ	59 321.7	404 650.1	x
Ստեփանակերտ	48 236.3	858 297.2	212.1
Ասկերան	2 220.3	129 842.1	32.1
Հադրութ	2 263.5	187 066.1	46.2
Մարտակերտ	2 188.7	111 101.5	27.5
Մարտունի	2 692.8	125 246.5	31.0
Շահումյան	102.1	32 935.5	8.1
Շուշի	1 033.0	194 905.7	48.2
Քաշաթաղ	585.0	50 431.0	12.5

Ծառայությունների ծավալներն ըստ Ստեփանակերտ քաղաքի և ԼՂՀ մյուս շրջանների, %

