

## 1. 2. 3. Строительство

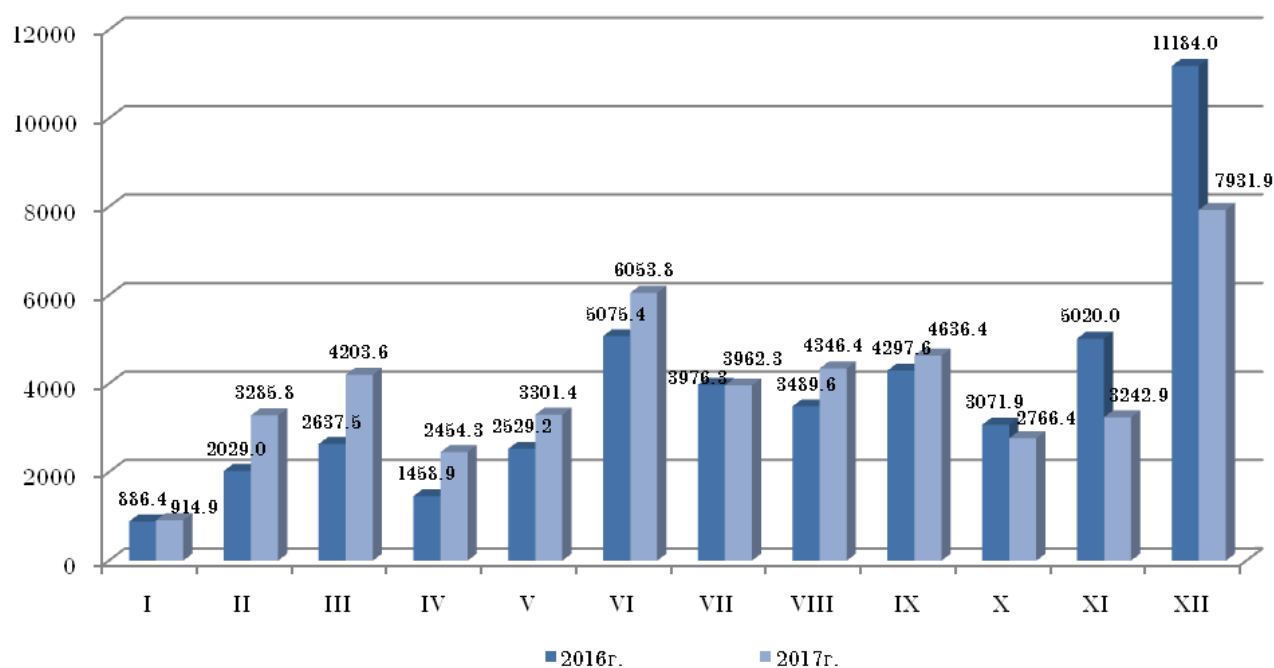
Объем строительства по источникам финансирования  
в январе-декабре 2017 года

Источники финансирования	Объем строительства, млн. драмов (в текущих ценах)	в том числе: строительно-монтажные работы	К общему итогу, %		к соответствующему периоду 2016 года %	
			объема строительства	в том числе: строительно-монтажные работы	объема строительства	в том числе: строительно-монтажные работы
<b>Осуществлено строительство, всего</b>	<b>47100.1</b>	<b>41770.5</b>	<b>100.0</b>	<b>100.0</b>	<b>103.2</b>	<b>103.9</b>
<i>в том числе за счет:</i>						
государственного бюджета НКР	16527.2	11632.3	35.1	27.9	118.9	114.4
общинных средств	155.1	155.1	0.3	0.4	134.6	134.6
внебюджетных средств	638.0	582.7	1.3	1.4	14.9	15.0
средств фонда развития сельского хозяйства	3.5	3.5	0.0	0.0	9.3	9.3
средств Арцахского инвестиционного фонда	170.0	170.0	0.4	0.4	62.0	62.0
средств гуманитарной помощи	2381.8	2352.2	5.1	5.6	45.7	45.1
<i>из них:</i>						
<i>средств общепармянского фонда "Айастан"</i>	2381.8	2352.2	5.1	5.6	48.9	48.3
средств иностранных инвесторов	976.2	924.5	2.1	2.2	191.0	148.6
средств организаций	20250.6	20218.8	43.0	48.4	158.9	161.0
средств населения	1576.6	1576.6	3.3	3.8	3.4 раза	3.4 раза
других средств	4421.1	4154.8	9.4	9.9	55.2	60.5

Объем строительства по источникам финансирования за январь-декабрь 2017 г. (%)



Объем строительства за январь- декабрь 2016-2017гг.,  
по месяцам (млн. драмов)



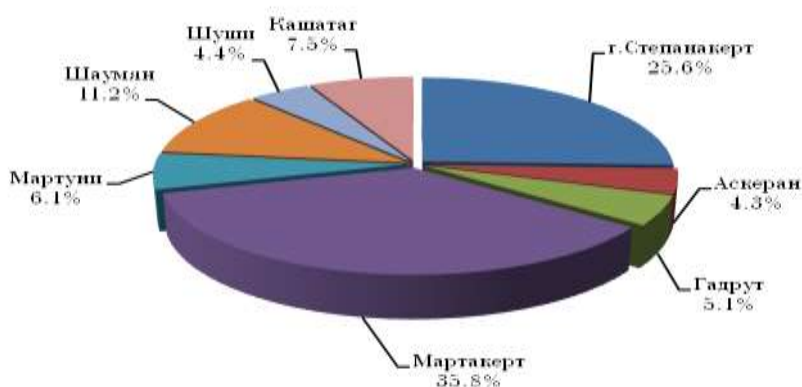
Объем строительства за январь- декабрь 2017г., по месяцам

	Объем строительства, млн. драмов (в текущих ценах)	в процентах	
		к соответствующему периоду прошлого года	к предыдущему периоду времени
Январь	914.9	103.2	8.2
Февраль	3285.8	161.9	3.6 раза
Март	4203.6	159.4	127.9
<b>I квартал</b>	<b>8404.3</b>	<b>151.3</b>	<b>43.6</b>
Апрель	2454.3	168.2	58.4
Май	3301.4	130.5	134.5
Июнь	6053.8	119.3	183.4
<b>II квартал</b>	<b>11809.5</b>	<b>130.3</b>	<b>140.5</b>
<b>Январь- июнь</b>	<b>20213.8</b>	<b>138.3</b>	<b>X</b>
Июль	3962.3	99.6	65.5
Август	4346.4	124.6	109.7
Сентябрь	4636.4	107.9	106.7
<b>III квартал</b>	<b>12945.1</b>	<b>110.0</b>	<b>109.6</b>
<b>Январь-сентябрь</b>	<b>33158.9</b>	<b>125.7</b>	<b>X</b>
Октябрь	2766.4	90.1	59.7
Ноябрь	3242.9	64.6	117.2
Декабрь	7931.9	70.9	2.4раза
<b>IV квартал</b>	<b>13941.2</b>	<b>72.3</b>	<b>107.7</b>
<b>Январь-декабрь</b>	<b>47100.1</b>	<b>103.2</b>	<b>X</b>

## Объемы строительства за январь-декабрь 2017г., по районам НКР

	Объем строительства, млн. драмов (в текущих ценах)	в том числе: строительно-монтажные работы	К общему итогу, в процентах		к соответствующему периоду 2016года, %	
			объема строительства	в том числе: строительно-монтажные работы	объема строительства	в том числе: строительно-монтажные работы
г.Степанакерт	12062.6	8047.6	25.6	19.3	81.6	70.7
Аскеран	2023.3	1844.2	4.3	4.4	142.4	166.3
Гадрут	2432.8	2300.6	5.1	5.5	122.9	140.5
Мартакерт	16841.4	16589.4	35.8	39.7	104.8	106.5
Мартуни	2873.3	2598.3	6.1	6.2	72.4	71.6
Шаумян	5274.8	5190.3	11.2	12.4	4.1раза	4.2раза
Шуши	2073.3	1767.2	4.4	4.3	123.8	131.8
Кашатаг	3518.6	3432.9	7.5	8.2	78.7	80.2
<b>Всего НКР</b>	<b>47100.1</b>	<b>41770.5</b>	<b>100.0</b>	<b>100.0</b>	<b>103.2</b>	<b>103.9</b>

Объем строительства по районам НКР за январь-декабрь 2017г.(%)

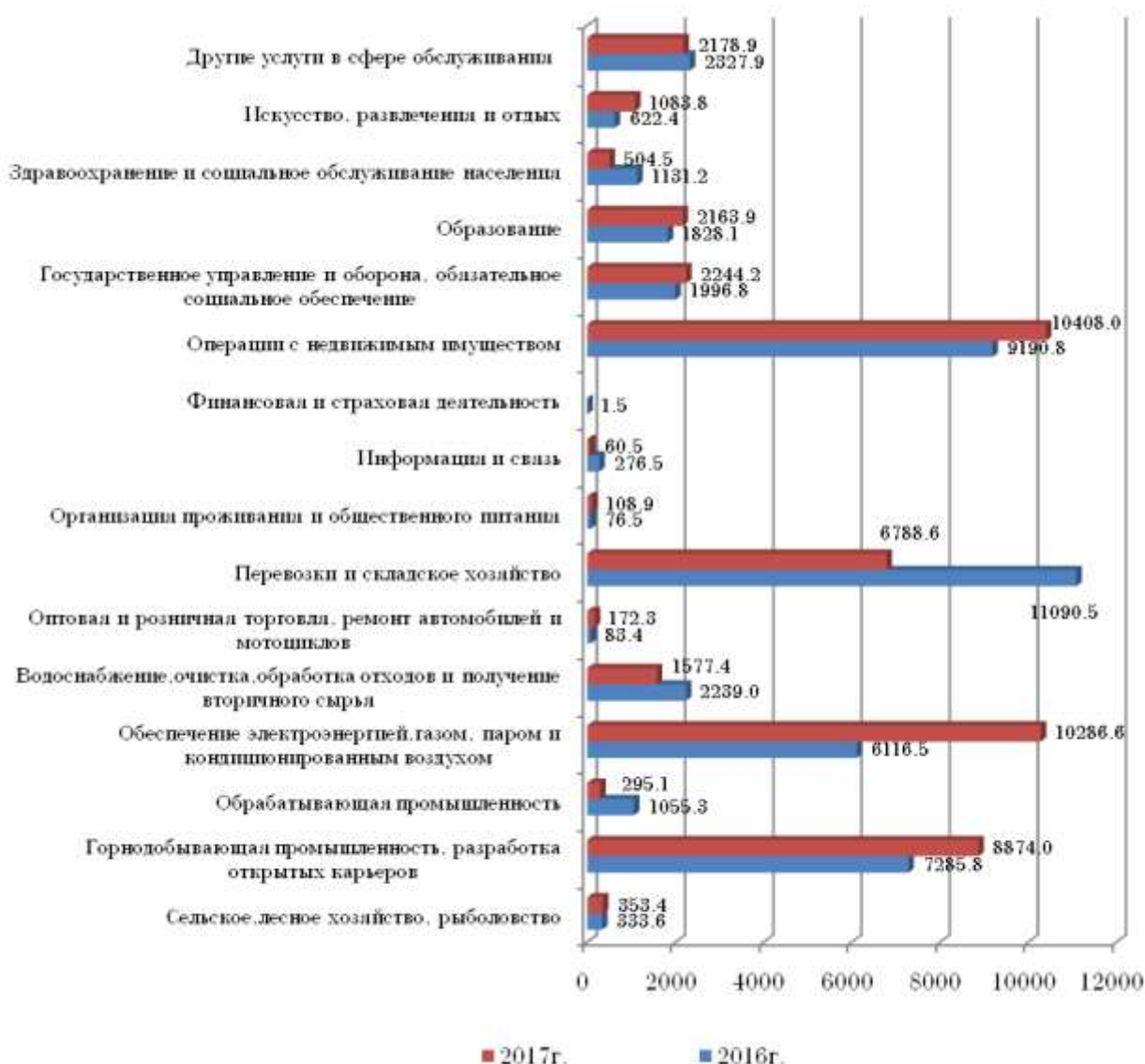


Объем строительства по республике за январь-декабрь 2017г., по видам экономической деятельности

	Объем строительства, млн. драмов (в текущих ценах)	в том числе: строительно-монтажные работы	К общему итогу, в процентах	
			объема строительства	в том числе: строительно-монтажные работы
<b>Всего в НКР</b>	<b>47100.1</b>	<b>41770.5</b>	<b>100.0</b>	<b>100.0</b>
<i>в том числе:</i>				
Сельское, лесное хозяйство, рыболовство	353.4	353.4	0.8	0.8
Горнодобывающая промышленность, разработка открытых карьеров	8874.0	8874.0	18.8	21.2
Обрабатывающая промышленность	295.1	295.1	0.6	0.7
Обеспечение электроэнергией, газом, паром и кондиционированным воздухом	10286.6	10197.2	21.8	24.4
Водоснабжение, очистка, обработка отходов и получение вторичного сырья	1577.4	1487.6	3.4	3.6
Оптовая и розничная торговля, ремонт автомобилей и мотоциклов	172.3	147.5	0.4	0.4
Перевозки и складское хозяйство	6788.6	6662.4	14.4	15.9

	Объем строительства, млн. драмов (в текущих ценах)	в том числе: строительно-монтажные работы	К общему итогу, в процентах	
			объема строительства	в том числе: строительно-монтажные работы
Организация проживания и общественного питания	108.9	108.1	0.2	0.3
Информация и связь	60.5	31.8	0.1	0.1
Операции с недвижимым имуществом	10408.0	9071.0	22.1	21.7
Государственное управление и оборона, обязательное социальное обеспечение	2244.2	884.2	4.8	2.1
Образование	2163.9	1857.9	4.6	4.4
Здравоохранение и социальное обслуживание населения	504.5	484.2	1.1	1.2
Искусство, развлечения и отдых	1083.8	916.0	2.3	2.2
Другие услуги в сфере обслуживания	2178.9	400.1	4.6	1.0

Объем строительства по республике за январь-декабрь 2016-2017гг. по видам экономической деятельности, (млн. драмов)



*Ввод в действие основных средств по видам экономической деятельности  
за январь- декабрь 2016-2017гг.*

	январь-декабрь 2016г.		январь-декабрь 2017г.	
	Ввод в действие основных средств, млн. драмов	К общему итогу, %	Ввод в действие основных средств, млн. драмов	К общему итогу, %
<b>Всего в НКР</b>	<b>23485.4</b>	<b>100.0</b>	<b>35848.1</b>	<b>100.0</b>
<i>в том числе:</i>				
Сельское, лесное хозяйство, рыболовство	195.1	0.8	14.5	0.1
Горнодобывающая промышленность, разработка открытых карьеров	2266.8	9.7	9176.1	25.6
Обрабатывающая промышленность	1000.2	4.3	6.5	0.0
Обеспечение электроэнергией, газом, паром и кондиционированным воздухом	101.5	0.4	4508.6	12.6
Водоснабжение, очистка, обработка отходов и получение вторичного сырья	2377.2	10.1	1265.7	3.5
Оптовая и розничная торговля, ремонт автомобилей и мотоциклов	24.2	0.1	147.5	0.4
Перевозки и складское хозяйство	7488.1	31.9	11242.6	31.4
Организация проживания и общественного питания	13.3	0.1	5.2	0.0
Информация и связь	41.0	0.2	-	-
Финансовая и страховая деятельность	199.3	0.8	-	-
Операции с недвижимым имуществом	6458.9	27.5	6066.6	16.9
Государственное управление и оборона, обязательное социальное обеспечение	358.4	1.5	257.8	0.7
Образование	1077.3	4.6	2309.9	6.4
Здравоохранение и социальное обслуживание населения	262.1	1.1	47.1	0.1
Искусство, развлечения и отдых	1258.0	5.4	776.7	2.2
Другие услуги в сфере обслуживания	364.0	1.5	23.3	0.1

*Распределение объемов подрядных работ  
по численности работников за январь-декабрь  
2017 г.*

	Число организаций, <i>единиц</i>	Среднесписочная численность работников, <i>человек</i>	Объем подрядных работ, (в текущих ценах) <i>млн. драмов<sup>1</sup></i>
<b>Всего в НКР</b>	<b>157</b>	<b>2175</b>	<b>23500.2</b>
<i>в том числе:</i>			
до 5 человек, микро	67	185	1815.4
6-50 человек, малые	81	1162	11850.9
51-100 человек, средние	6	409	7098.1
101 и более, крупные	3	419	2735.8

<sup>1</sup> Согласно данным по осуществленному строительными организациями объему работ.