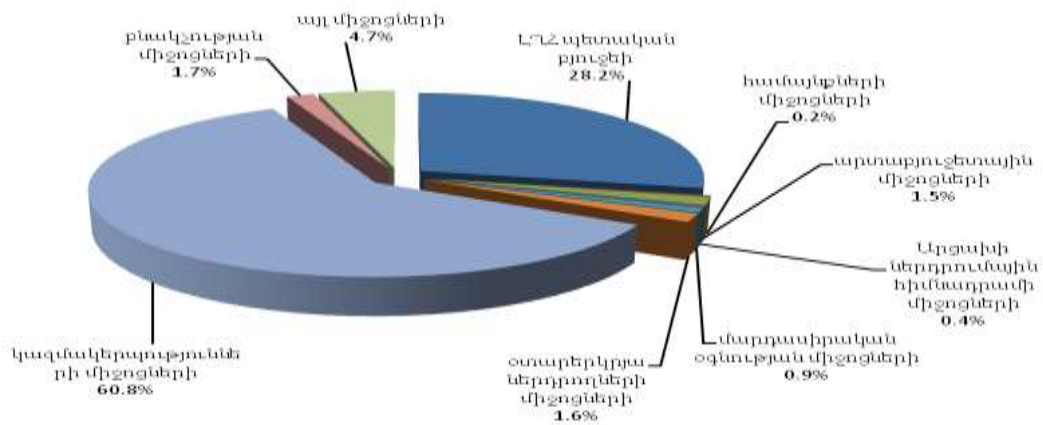


1.2.3. Շինարարություն

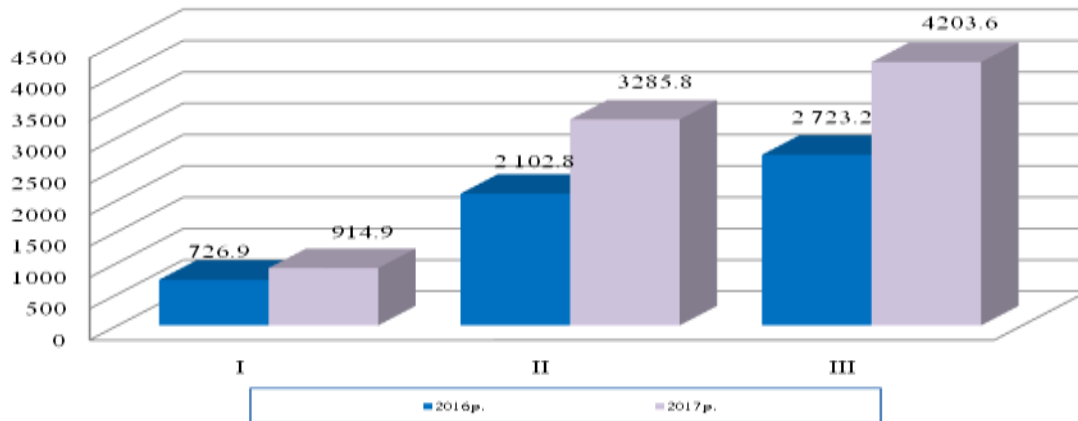
Հանրապետությունում իրականացված շինարարությունն ըստ ֆինանսավորման աղբյուրների, 2017թ. հունվար-մարտ

| Ֆինանսավորման աղբյուրներ | Շինարարություն, մլն.դրամ (ընթացիկ գներով) | այդ թվում շինմոնտաժային աշխատանքներ | Ընդհանուրի նկատմամբ, % | | 2016թ. համապատասխան ժամանակաշրջանի նկատմամբ, % | |
|--|---|-------------------------------------|------------------------|-------------------------------------|--|-------------------------------------|
| | | | շինարարություն | այդ թվում շինմոնտաժային աշխատանքներ | շինարարություն | այդ թվում շինմոնտաժային աշխատանքներ |
| Ընդամենը ԼՂՀ | 8404.3 | 6173.4 | 100.0 | 100.0 | 151.3 | 118.6 |
| <i>այդ թվում ի հաշիվ</i> | | | | | | |
| պետական բյուջեի | 2367.0 | 1752.9 | 28.2 | 28.4 | 131.0 | 116.3 |
| համայնքների միջոցների | 16.5 | 16.5 | 0.2 | 0.3 | 91.2 | 91.2 |
| արտաբյուջետային միջոցների | 128.0 | 128.0 | 1.5 | 2.1 | 20.0 | 20.8 |
| Արցախի ներդրումային հիմնադրամի միջոցների | 33.8 | 33.8 | 0.4 | 0.5 | - | - |
| մարդասիրական օգնության միջոցների | 77.7 | 77.7 | 0.9 | 1.3 | 20.9 | 20.9 |
| <i>որից`</i> | | | | | | |
| «Հայաստան» համահայկական հիմնադրամի | 77.7 | 77.7 | 0.9 | 1.3 | 23.6 | 23.6 |
| օտարերկրյա ներդրողների | 133.2 | 132.7 | 1.6 | 2.1 | 2.2անգամ | 2.2անգամ |
| կազմակերպությունների միջոցների | 5107.1 | 3593.2 | 60.8 | 58.2 | 2.4անգամ | 169.5 |
| բնակչության միջոցների | 143.6 | 143.6 | 1.7 | 2.3 | 194.6 | 194.6 |
| այլ միջոցների | 397.4 | 295.0 | 4.7 | 4.8 | 86.3 | 67.8 |

Իրականացված շինարարության կառուցվածքն ըստ ֆինանսավորման աղբյուրների, 2017թ. հունվար-մարտ (%)



Իրականացված շինարարության ծավալներն ըստ ամիսների, 2016-2017թթ. հունվար-մարտ (մլն դրամ)



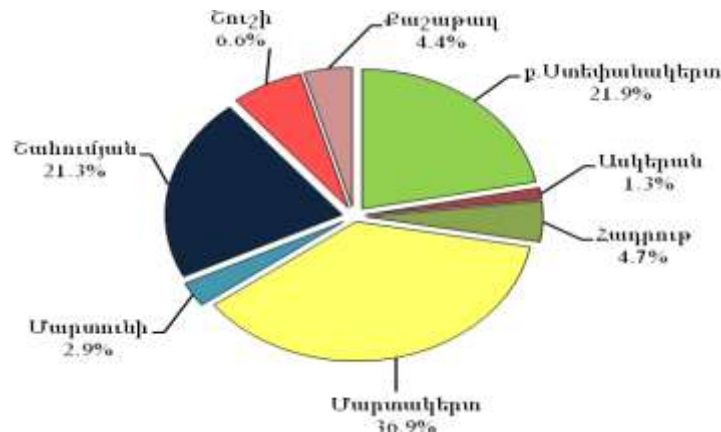
Իրականացված շինարարության ծավալներն ըստ ամիսների, 2017թ. հունվար-մարտ

| | Շինարարության ծավալը, մլն դրամ (ընթացիկ գներով) | % -ով | |
|-----------------|---|---|--------------------------------|
| | | Նախորդ տարվա համապատասխան ժամանակաշրջանի նկատմամբ | Նախորդ ժամանակաշրջանի նկատմամբ |
| Հունվար | 914.9 | 125.9 | 8.2 |
| Փետրվար | 3285.8 | 156.3 | 3.6 անգամ |
| Մարտ | 4203.6 | 154.4 | 128.0 |
| Ընդամենը | 8404.3 | 151.3 | 18.4 |

Շինարարության ծավալներն ըստ ԼՂՀ շրջանների, 2017թ. հունվար-մարտ

| | Շինարարություն, մլն.դրամ (ընթացիկ գներով) | այդ թվում շինմունտաժային աշխատանքներ | Ընդհանուրի նկատմամբ, % | | 2016թ. համապատասխան ժամանակաշրջանի նկատմամբ, % | |
|---------------------|---|--------------------------------------|------------------------|--------------------------------------|--|--------------------------------------|
| | | | Շինարարություն | այդ թվում շինմունտաժային աշխատանքներ | Շինարարություն | այդ թվում շինմունտաժային աշխատանքներ |
| ք. Ստեփանակերտ | 1842.9 | 1359.9 | 21.9 | 22.0 | 120.7 | 105.4 |
| Ասկերան | 110.7 | 78.2 | 1.3 | 1.3 | 77.9 | 60.4 |
| Հաղրուք | 395.5 | 366.4 | 4.7 | 5.9 | 2.8անգամ | 2.8անգամ |
| Մարտակերտ | 3099.7 | 3049.9 | 36.9 | 49.4 | 113.3 | 112.7 |
| Մարտունի | 242.9 | 184.2 | 2.9 | 3.0 | 48.3 | 39.4 |
| Շահումյան | 1786.8 | 272.9 | 21.3 | 4.4 | 12.1անգամ | 70.0 անգամ |
| Շուշի | 551.5 | 507.3 | 6.6 | 8.2 | 185.9 | 175.1 |
| Քաշաթաղ | 374.3 | 354.6 | 4.4 | 5.8 | 198.0 | 192.1 |
| Ընդամենը ԼՂՀ | 8404.3 | 6173.4 | 100.0 | 100.0 | 151.4 | 118.7 |

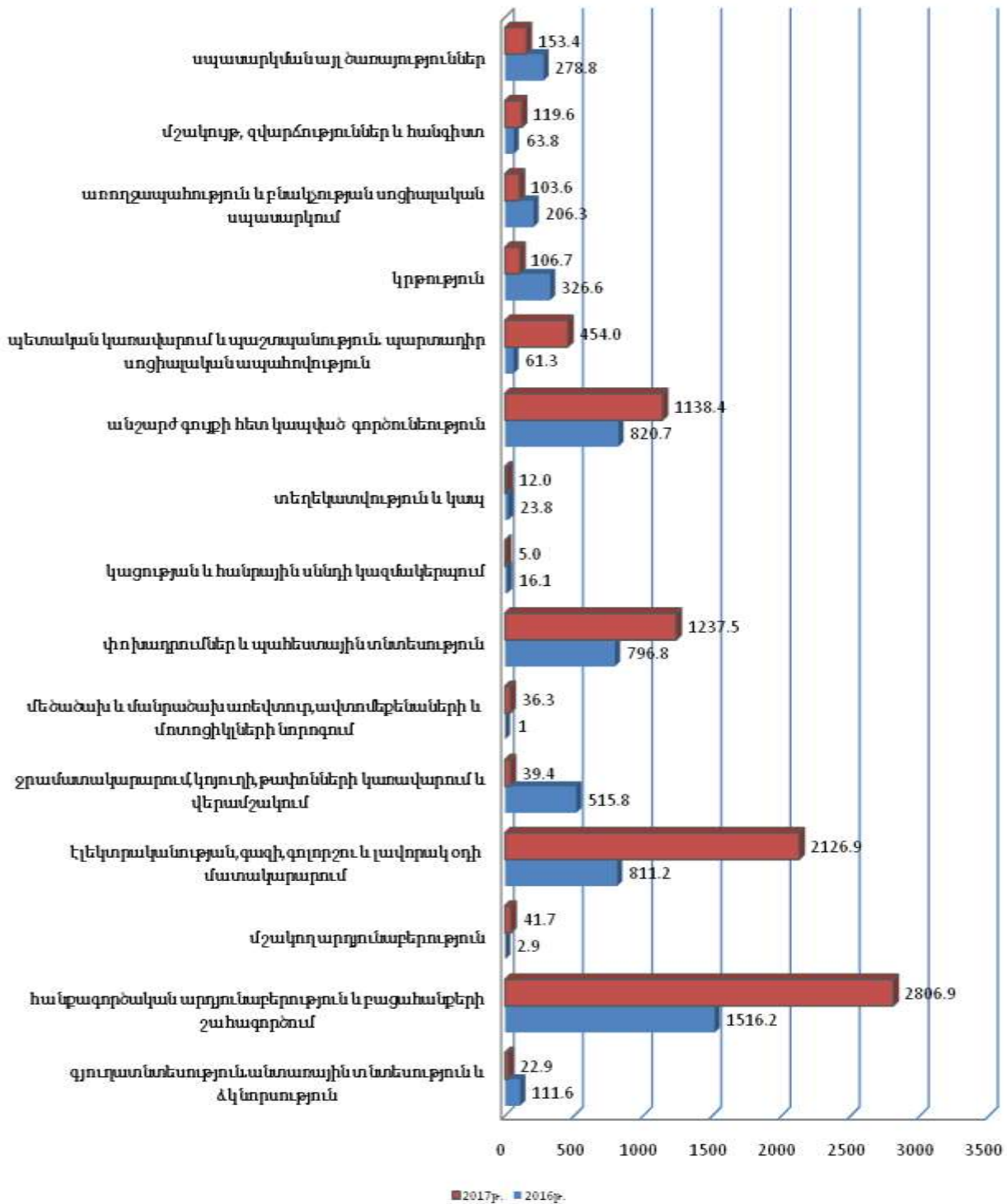
Շինարարության ծավալներն ըստ ԼՂՀ շրջանների ,
2017թ. հունվար-մարտ



Շինարարության ծավալներն ըստ տնտեսական
գործունեության տեսակների, 2017թ. հունվար-մարտ

| ՏՊՏԴ, խմբ.2 | Շինարարություն, մլն.դրամ (ընթացիկ գներով) | այդ թվում՝ շինմոնտա- ժային աշխա- տանքներ | Ընդհանուրի նկատմամբ, % | |
|--|--|---|---------------------------|--|
| | | | շինարա- րություն | այդ թվում՝ շինմոնտաժային աշխատանքներ |
| Ընդամենը, ԼՂՀ | 8404.3 | 6173.4 | 100.0 | 100.0 |
| <i>այդ թվում ի հաշիվ՝</i> | | | | |
| գյուղատնտեսություն, անտառային տնտեսություն և ձկնորսություն | 22.9 | 22.9 | 0.3 | 0.4 |
| հանքագործական արդյունաբերություն և բացահանքերի շահագործում | 2806.9 | 2806.9 | 33.4 | 45.5 |
| մշակող արդյունաբերություն | 41.7 | 41.7 | 0.5 | 0.7 |
| Էլեկտրականության, գազի, գոլորշու և լավորակ օդի մատակարարում | 2126.9 | 612.3 | 25.3 | 9.9 |
| ջրամատակարարում, կոյուղի, թափոնների կառավարում և վերամշակում | 39.4 | 32.2 | 0.5 | 0.5 |
| մեծածախ և մանրածախ առևտուր, ավտոմեքենաների և մոտոցիկլների նորոգում | 36.3 | 4.7 | 0.4 | 0.1 |
| փոխադրումներ և պահեստային տնտեսություն | 1237.5 | 1219.8 | 14.7 | 19.8 |
| կացության և հանրային սննդի կազմակերպում | 5.0 | 5.0 | 0.1 | 0.1 |
| տեղեկատվություն և կապ | 12.0 | 12.0 | 0.1 | 0.2 |
| անշարժ գույքի հետ կապված գործունեություն | 1138.4 | 864.1 | 13.6 | 14.0 |
| պետական կառավարում և պաշտպանություն, պարտադիր սոցիալական ապահովություն | 454.0 | 230.2 | 5.4 | 3.7 |
| կրթություն | 106.7 | 93.9 | 1.3 | 1.5 |
| առողջապահություն և բնակչության սոցիալական ապասարկում | 103.6 | 100.0 | 1.2 | 1.6 |
| մշակույթ, զվարճություններ և հանգիստ | 119.6 | 96.1 | 1.4 | 1.5 |
| սպասարկման այլ ծառայություններ | 153.4 | 31.6 | 1.8 | 0.5 |

Շինարարության ծավալներն ըստ տնտեսական գործունեության տեսակների, 2017թ. հունվար-մարտ (մլն. դրամ)



Հիմնական միջոցների գործարկումը ըստ տնտեսական գործունեության տեսակների ,
2016 - 2017թթ.

| ՏԳՏԵ, խմբ.2 | 2016թ. հունվար-մարտ | | 2017թ. հունվար-մարտ | |
|--|--|------------------------------|--|------------------------------|
| | Հիմնական միջոցների գործարկումը սլն դրամ (ընթացիկ գներով) | Տոկոսներով ընդամենի նկատմամբ | Հիմնական միջոցների գործարկումը սլն դրամ (ընթացիկ գներով) | Տոկոսներով ընդամենի նկատմամբ |
| Ընդամենը, ԼՂՀ | 1 946.0 | 100.0 | 4488.0 | 100.0 |
| <i>այդ թվում ի հաշիվ</i> | | | | |
| գյուղատնտեսություն, անտառային տնտեսություն և ձկնորսություն | 0.9 | 0.0 | - | 0.0 |
| հանքագործական արդյունաբերություն և բացահանքերի շահագործում | 1 050.4 | 54.0 | 313.5 | 7.0 |
| մշակող արդյունաբերություն | 2.9 | 0.1 | - | 0.0 |
| էլեկտրականության, գազի, գոլորշու և լավորակ օդի մատակարարում | 18.5 | 1.0 | 2694.3 | 60.0 |
| ջրամատակարարում, կոյուղի, թափոնների կառավարում և վերամշակում | 407.5 | 20.9 | - | 0.0 |
| մեծածախ և մանրածախ առևտուր, ավտոմեքենաների և մոտոցիկլների նորոգում | - | - | 11.2 | 0.2 |
| Փոխադրումներ և պահեստային տնտեսություն | 138.9 | 7.1 | 458.8 | 10.2 |
| տեղեկատվություն և կապ | 13.3 | 0.7 | - | 0.0 |
| անշարժ գույքի հետ կապված գործունեություն | 151.4 | 7.8 | 927.1 | 20.7 |
| պետական կառավարում և պաշտպանություն, պարտադիր սոցիալական ապահովություն | 24.8 | 1.3 | 16.5 | 0.4 |
| կրթություն | 99.7 | 5.1 | 35.0 | 0.8 |
| առողջապահություն և բնակչության սոցիալական սպասարկում | 18.7 | 1.0 | - | 0.0 |
| մշակույթ, զվարճություններ և հանգիստ | 19.0 | 1.0 | - | 0.0 |
| սպասարկման այլ ծառայություններ | - | - | 31.6 | 0.7 |

Շինարարական աշխատանքների ծավալներն ըստ աշխատողների թվաքանակով որոշվող չափերի, 2017թ. հունվար-մարտ

| | Շինարարական կազմակերպությունների քանակը, միավոր | Աշխատողների միջին ցուցակային թվաքանակը, մարդ | Շինմոնտաժային աշխատանքների ծավալը, ընթացիկ գներով, սլն.դրամ ¹ |
|--------------------------|---|--|--|
| Ընդամենը ԼՂՀ | 113 | 1658 | 2568.8 |
| <i>այդ թվում</i> | | | |
| մինչև 5 մարդ (գերփոքր) | 52 | 153 | 175.0 |
| 6-50 մարդ (փոքր) | 54 | 869 | 929.7 |
| 51-100 մարդ (միջին) | 5 | 340 | 1130.5 |
| 101 և ավելի մարդ (խոշոր) | 2 | 296 | 333.6 |

¹ Ըստ շինարարական կազմակերպությունների կողմից իրականացված աշխատանքների