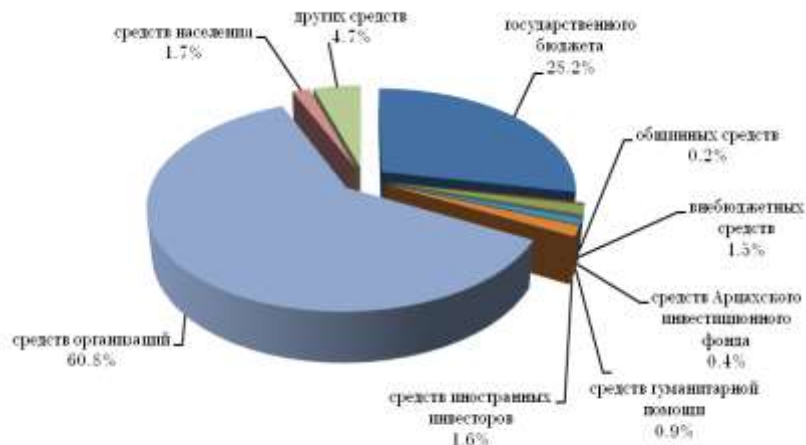


## 1.2.3. Строительство

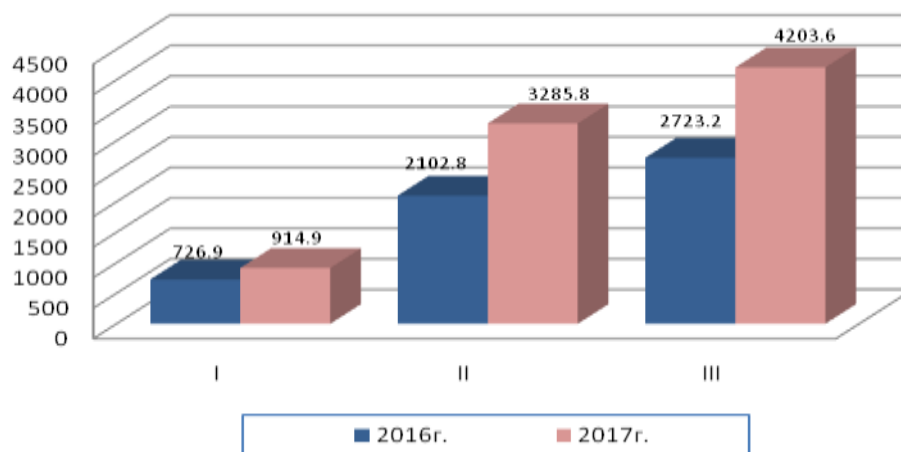
Объем строительства по источникам финансирования в январе-марте 2017 года

Источники финансирования	Объем строительства, млн. драмов (в текущих ценах)	в том числе: строительно-монтажные работы	К общему итогу, %		к соответствующему периоду 2016года %	
			строительства	в том числе: строительно-монтажные работы	строительства	в том числе: строительно-монтажные работы
<b>Осуществлено строительство, всего</b>	<b>8404.3</b>	<b>6173.4</b>	<b>100.0</b>	<b>100.0</b>	<b>151.3</b>	<b>118.6</b>
<i>в том числе за счет:</i>						
государственного бюджета НКР	2367.0	1752.9	28.2	28.4	131.0	116.3
общинных средств	16.5	16.5	0.2	0.3	91.2	91.2
внебюджетных средств	128.0	128.0	1.5	2.1	20.0	20.8
средств Арцахского инвестиционного фонда	33.8	33.8	0.4	0.5	-	-
средств гуманитарной помощи	77.7	77.7	0.9	1.3	20.9	20.9
<i>из них:</i>						
<i>средств общепармянского фонда "Айастан"</i>	77.7	77.7	0.9	1.3	23.6	23.6
средств иностранных инвесторов	133.2	132.7	1.6	2.1	2.2 раза	2.2 раза
средств организаций	5107.1	3593.2	60.8	58.2	2.4 раза	169.5
средств населения	143.6	143.6	1.7	2.3	194.6	194.6
других средств	397.4	295.0	4.7	4.8	86.3	67.8

Объем строительства по источникам финансирования за январь-март 2017 года.



Объем строительства за январь-март 2016-2017гг., по месяцам (млн.драмов)



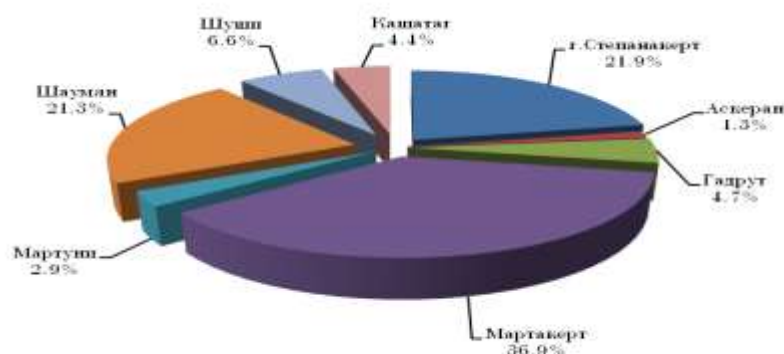
Динамика строительства за январь-март 2017г., по месяцам

	Объем строительства, млн. драмов (в текущих ценах)	в процентах	
		к соответствующему периоду прошлого года	к предыдущему периоду времени
Январь	914.9	125.9	8.2
Февраль	3285.8	156.3	3.6 раза
Март	4203.6	154.4	128.0
<b>I квартал</b>	<b>8404.3</b>	<b>151.3</b>	<b>18.4</b>

Объемы строительства за январь-март 2017г., по районам НКР

	Объем строительства, млн. драмов (в текущих ценах)	в том числе: строительно-монтажные работы	К общему итогу, в процентах		к соответствующему периоду 2016года, %	
			строительства	в том числе: строительно-монтажные работы	строительства	в том числе: строительно-монтажные работы
г.Степанакерт	1842.9	1359.9	21.9	22.0	120.7	105.4
Аскеран	110.7	78.2	1.3	1.3	77.9	60.4
Гадрут	395.5	366.4	4.7	5.9	2.8 раза	2.8 раза
Мартакерт	3099.7	3049.9	36.9	49.4	113.3	112.7
Мартуни	242.9	184.2	2.9	3.0	48.3	39.4
Шаумян	1786.8	272.9	21.3	4.4	12.1 раза	70.0 раза
Шуши	551.5	507.3	6.6	8.2	185.9	175.1
Кашатаг	374.3	354.6	4.4	5.8	198.0	192.1
<b>Всего НКР</b>	<b>8404.3</b>	<b>6173.4</b>	<b>100.0</b>	<b>100.0</b>	<b>151.4</b>	<b>118.7</b>

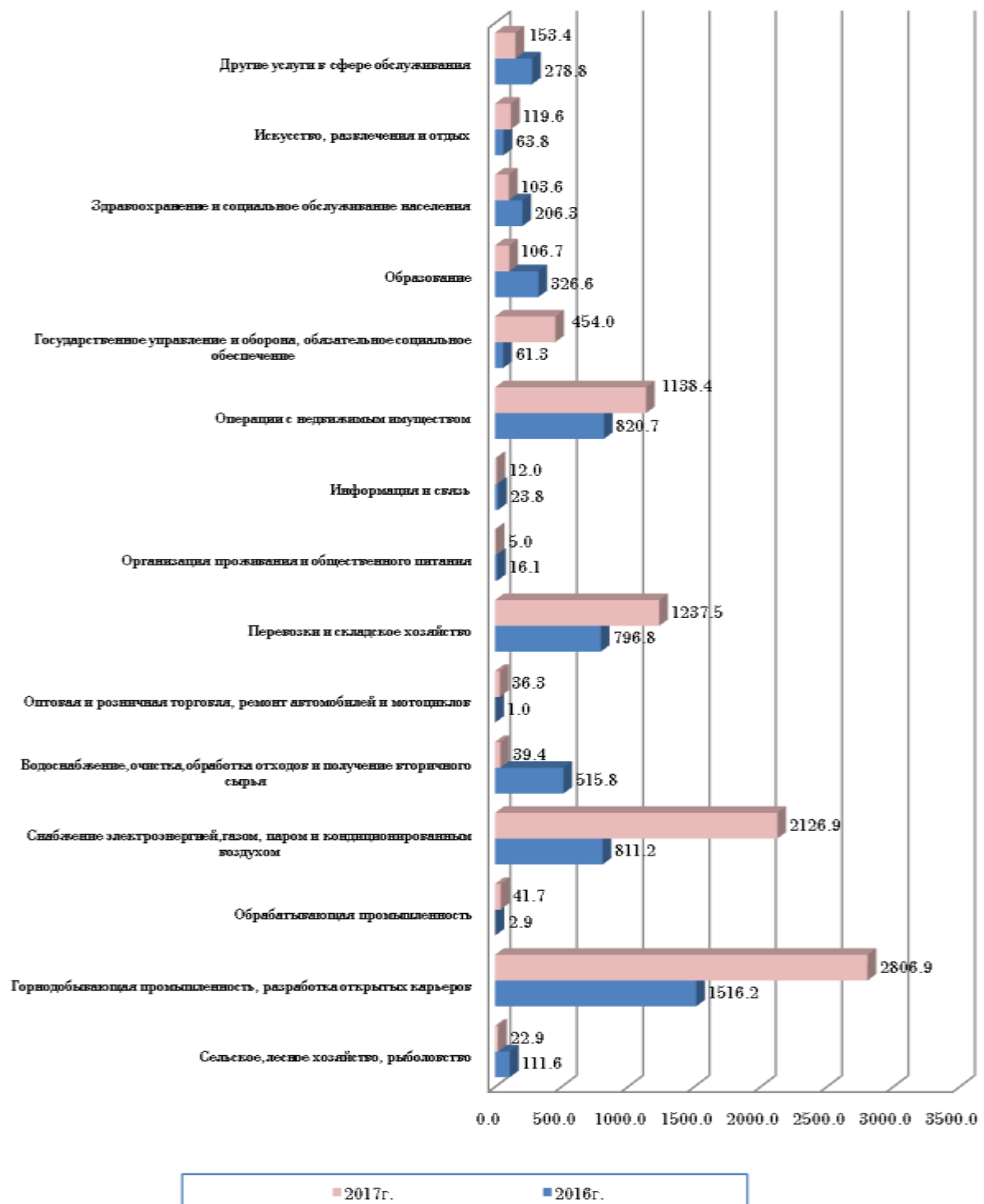
Объем строительства по районам НКР за январь-март 2017г.



Объем строительства по республике за январь-март 2017г. по видам экономической деятельности

КВЭД, гр.2	Объем строительства, млн. драмов (в текущих ценах)	в том числе: строительно-монтажные работы	К общему итогу, в процентах	
			строительства	в том числе: строительно-монтажные работы
<b>Всего в НКР</b>	<b>8404.3</b>	<b>6173.4</b>	<b>100.0</b>	<b>100.0</b>
<i>в том числе:</i>				
Сельское, лесное хозяйство, рыболовство	22.9	22.9	0.3	0.4
Горнодобывающая промышленность, разработка открытых карьеров	2806.9	2806.9	33.4	45.5
Обрабатывающая промышленность	41.7	41.7	0.5	0.7
Обеспечение электроэнергией, газом, паром и кондиционированным воздухом	2126.9	612.3	25.3	9.9
Водоснабжение, очистка, обработка отходов и получение вторичного сырья	39.4	32.2	0.5	0.5
Оптовая и розничная торговля, ремонт автомобилей и мотоциклов	36.3	4.7	0.4	0.1
Перевозки и складское хозяйство	1237.5	1219.8	14.7	19.8
Организация проживания и общественного питания	5.0	5.0	0.1	0.1
Информация и связь	12.0	12.0	0.1	0.2
Операции с недвижимым имуществом	1138.4	864.1	13.6	14.0
Государственное управление и оборона, обязательное социальное обеспечение	454.0	230.2	5.4	3.7
Образование	106.7	93.9	1.3	1.5
Здравоохранение и социальное обслуживание населения	103.6	100.0	1.2	1.6
Искусство, развлечения и отдых	119.6	96.1	1.4	1.5
Другие услуги в сфере обслуживания	153.4	31.6	1.8	0.5

Объем строительства по республике за январь-март 2016-2017гг. по видам экономической деятельности, (млн. драмов)



РЕАЛЬНЫЙ СЕКТОР

Ввод в действие основных средств по видам экономической деятельности

КВЭД, гр.2	январь-март 2016г.		январь-март 2017г.	
	Ввод в действие основных средств, млн.драмов	К общему итогу, %	Ввод в действие основных средств, млн.драмов	К общему итогу, %
<b>Всего в НКР</b>	<b>1 946.0</b>	<b>100.0</b>	<b>4488.0</b>	<b>100.0</b>
<i>в том числе:</i>				
Сельское, лесное хозяйство, рыболовство	0.9	0.0	-	-
Горнодобывающая промышленность, разработка открытых карьеров	1 050.4	54.0	313.5	7.0
Обрабатывающая промышленность	2.9	0.1	-	-
Обеспечение электроэнергией, газом, паром и кондиционированным воздухом	18.5	1.0	2694.3	60.0
Водоснабжение, очистка, обработка отходов и получение вторичного сырья	407.5	20.9	-	-
Оптовая и розничная торговля, ремонт автомобилей и мотоциклов	-	-	11.2	0.2
Перевозки и складское хозяйство	138.9	7.1	458.8	10.2
Информация и связь	13.3	0.7	-	-
Финансовая и страховая деятельность	151.4	7.8	927.1	20.7
Операции с недвижимым имуществом	24.8	1.3	16.5	0.4
Государственное управление и оборона, обязательное социальное обеспечение	99.7	5.1	35.0	0.8
Образование	18.7	1.0	-	-
Здравоохранение и социальное обслуживание населения	19.0	1.0	-	-
Искусство, развлечения и отдых	-	-	31.6	0.7

Распределение объемов подрядных работ по численности работников за январь-март 2017 г.

	Число организаций, единиц	Среднесписочная численность работников, человек	Объем подрядных работ, (в текущих ценах) млн.драмов <sup>1</sup>
<b>Всего в НКР</b>	<b>113</b>	<b>1658</b>	<b>2568.8</b>
<i>в том числе:</i>			
до 5 человек, <i>микро</i>	52	153	175.0
6-50 человек, <i>малые</i>	54	869	929.7
51-100 человек, <i>средние</i>	5	340	1130.5
101 и более, <i>крупные</i>	2	296	333.6

<sup>1</sup> Согласно данным по осуществленному строительными организациями объему работ.