

1.2.6. Առևտուր և այլ ծառայություններ

1.2.6.1. Առևտուր

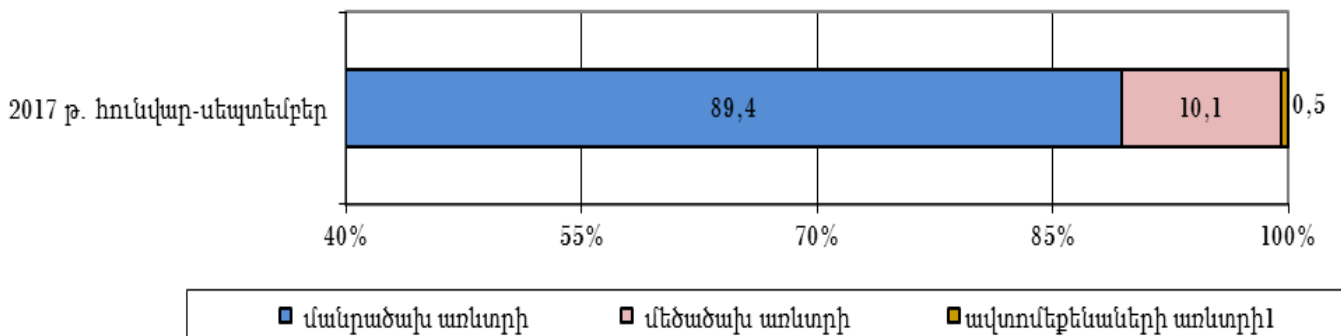
Առևտրի շրջանառությունը

	2017 թ. հունվար-սեպտեմբեր, ընթացիկ գներով, մլն. դրամ	2017թ. հունվար- սեպտեմբերը 2016թ. հունվար- սեպտեմբերի նկատմամբ, %	Ընդամենի նկատմամբ, %
Ընդամենը	79 937.0	117.2	100.0
<i>այդ թվում՝</i>			
մանրածախ առևտրի	71436.8	118.4	89.4
մեծածախ առևտրի	8114.1	106.5	10.1
ավտոմեքենաների առևտրի ¹	386.1	146.1	0.5

Առևտրի շրջանառությունը և ինդեքսները, 2017թ.

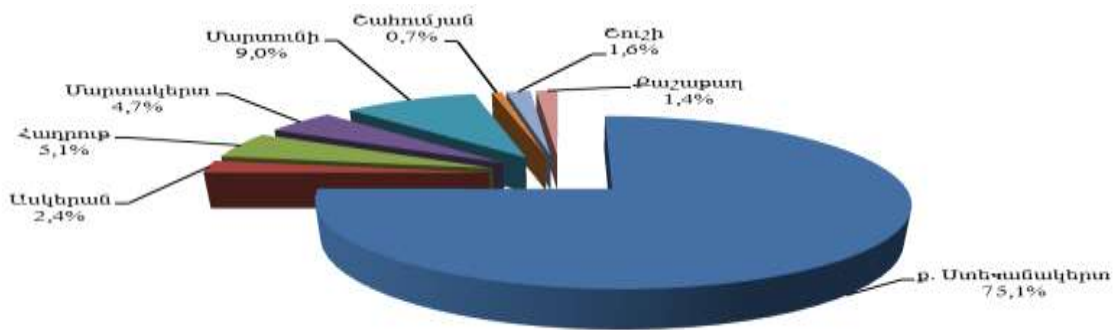
	Ընդամենը, ընթացիկ գներով, մլն. դրամ	% -ով	
		նախորդ տարվա համապատասխան ժամանակաշրջանի նկատմամբ	նախորդ ժամանակաշրջանի նկատմամբ
I եռամսյակ	22 113.7	106.5	68.8
II եռամսյակ	27 813.2	129.1	127.3
հունվար-հունիս	49 926.9	117.9	X
III եռամսյակ	30010.1	115.9	112.4
հունվար-սեպտեմբեր	79 937.0	117.2	X

Առևտրի շրջանառության կառուցվածքն ըստ առևտրի տեսակների, %



¹ Սույն ցուցանիշը ներառում է ինչպես մասնագիտացված առևտրի կետերի միջոցով իրականացված ավտոմեքենաների, դրանց մասերի և պարագաների վաճառքը, այնպես էլ դրանց տեխնիկական սպասարկումը և նորոգումը:

Առևտրի շրջանառության կառուցվածքն ըստ շրջանների, 2017թ. հունվար- սեպտեմբեր



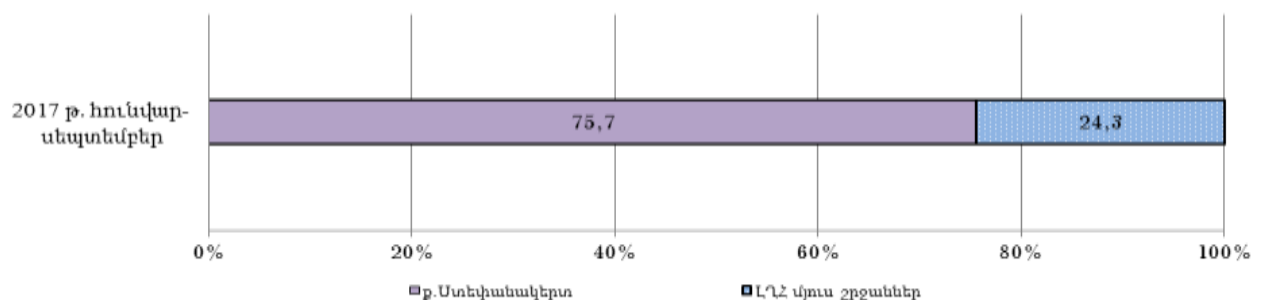
Մանրաձախ առևտուր
Մանրաձախ առևտրի շրջանառությունը և ինդեքսները, 2017թ

	Ընդամենը, ընթացիկ գներով, մլն. դրամ	%ով	
		նախորդ տարվա համապատասխան ժամանակաշրջանի նկատմամբ	նախորդ ժամանակաշրջանի նկատմամբ
I եռամսյակ	19 535,9	107,7	74,5
II եռամսյակ	24 699,0	129,4	130,3
հունվար-հունիս	44234,9	118,6	X
III եռամսյակ	27 201,9	117,9	114,7
հունվար-սեպտեմբեր	71 436,8	118,4	X

Մանրաձախ առևտրի համեմատական ակտիվությունն ըստ շրջանների, 2017թ. հունվար-սեպտեմբեր

	Մանրաձախ առևտրի շրջանառությունը, մլն. դրամ	Միջին հաշվով մեկ բնակչին ընկնող առևտրի շրջանառությունը, դրամ	Մեկ բնակչին ընկնող մանրաձախ առևտրի շրջանառությունը հանրապետության միջինի նկատմամբ, %
Ընդամենը ԼՂՀ	71 436.8	488 109.7	x
Ստեփանակերտ	54 103.6	966 498.2	198.0
Ասկերան	1 830.8	107 164.6	22.0
Հաղրուք	1 921.9	158 651.1	32.5
Մարտակերտ	3 763.9	190 847.8	39.1
Մարտունի	7 151.8	331 777.7	68.0
Շահումյան	533.3	170 765.3	35.0
Շուշի	1 006.4	190 931.5	39.1
Քաշաթաղ	1 125.1	97 792.3	20.0

Մանրաձախ առևտրի բաշխվածությունն ըստ ք.Ստեփանակերտի և ԼՂՀ մյուս շրջանների, 2017թ հունվար - սեպտեմբեր, %



1.2.6.2. Ծառայություններ

Ծառայությունների ծավալը և ինդեքսները, 2017թ. հունվար-սեպտեմբեր

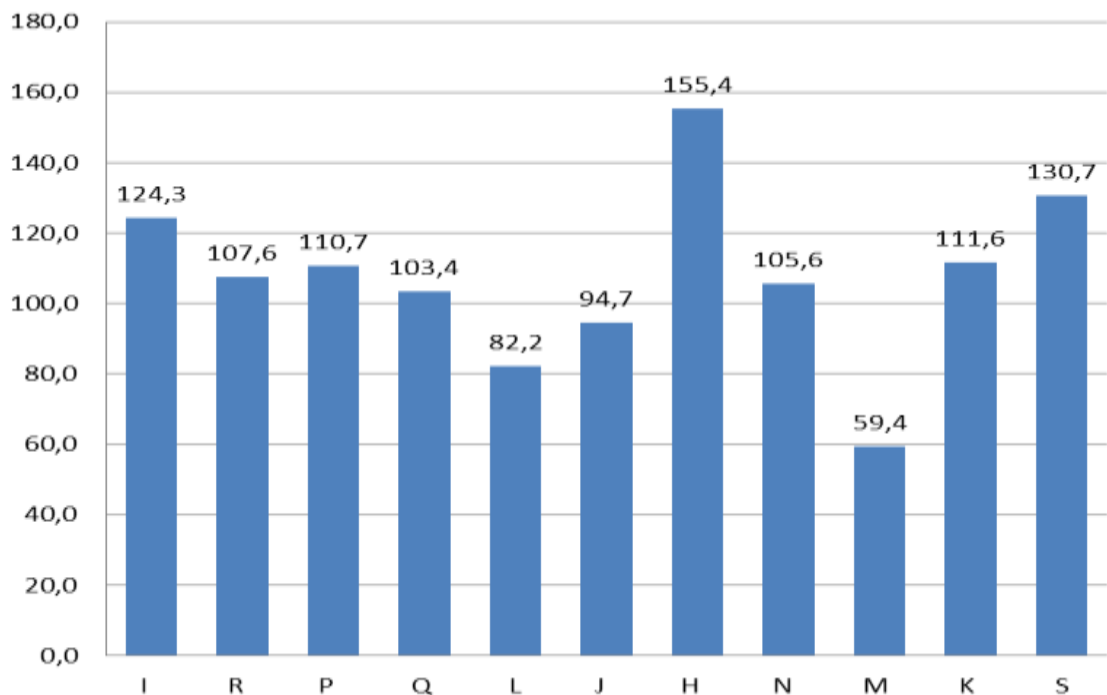
	Ընդամենը, ընթացիկ գներով. մլն. դրամ	% -ով	
		նախորդ տարվա համախապատասխան ժամանակաշրջանի նկատմամբ	նախորդ ժամանակաշրջանի նկատմամբ
I եռամսյակ	12993.5	108.3	92.5
II եռամսյակ	13997,4	101.2	110.6
հունվար-հունիս	26990.9	104.4	X
III եռամսյակ	15967.6	120.7	115.6
հունվար- սեպտեմբեր	42958.5	109.4	X

Ծառայությունների ծավալն ըստ տեսակների

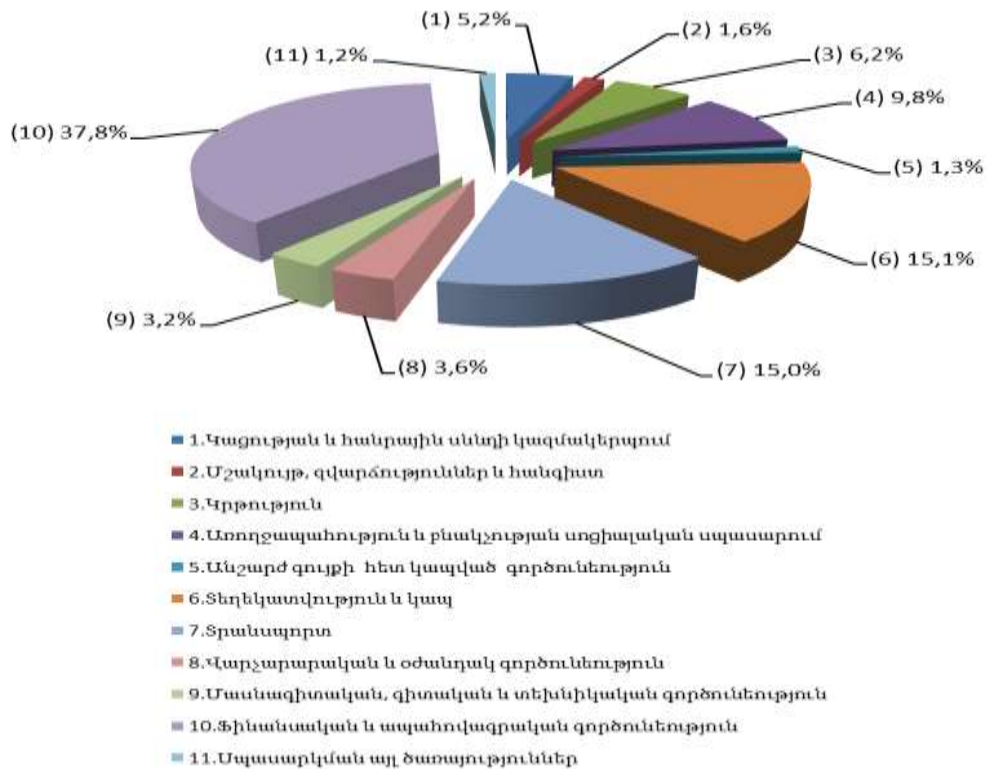
Ցածկագիրն ըստ ՏԳՏԴ խմբ. 2	Ծառայությունների տեսակները	2017թ. հունվար-սեպտեմբեր, ընթացիկ գներով մլն. դրամ	2017թ. հունվար-սեպտեմբերը 2016թ. հունվար-սեպտեմբերի նկատմամբ, %	Ընդամենի նկատմամբ, %
	Ընդամենը	42958.2	109.4	100.0
	այդ թվում՝			
I	կացության և հանրային սննդի	2230.9	124.3	5.2
	այդ թվում՝			
56	հանրային սննդի կազմակերպում	574.4	115.8	1.3
55	կացության կազմակերպում	1656.5	125.4	3.9
R	մշակույթ, զվարճություններ և հանգիստ	699.5	107.6	1.6
P	կրթություն	2680.2	110.7	6.2
	որից՝			
85.4	բարձրագույն և հետրուհական	1541.7	122.2	3.6
Q	առողջապահություն և բնակչության սոցիալական սպասարում	4201.0	103.4	9.8
	այդ թվում՝			
86	առողջապահություն	4191.0	104.2	9.8
L	անշարժ գույքի հետ կապված գործունեություն	536.0	82.2	1.3
	այդ թվում՝			
68.2	սեփական կամ վարձակալված անշարժ գույքի հանձնում վարձակալության	452.7	99.8	1.1
J	տեղեկատվություն և կապ	6437.4	94.7	15.1
	որից՝			
61.	հեռահաղորդակցություն	5607.9	89.0	13.1
62.63	տեղեկատվական տեխնոլոգիաներ և տեղեկատվական ծառայություններ	166.4	121.4	0.4
H	փոխադրումներ և պահեստային տնտեսություն	6450.3	155.4	15.0
	որից՝			
49	ցամաքային տրանսպորտ	6250.9	155.3	14.6
53	փոստային և տվյալափոխանակման	15.0	112.8	0.0
N	վարչարարական և օժանդակ գործունեություն	1557.4	105.6	3.6
	որից՝			
77	վարձույթ և լիզինգ	267.7	190.4	0.6
79	զբոսաշրջային գործակալությունների	46.7	25.6	0.1

Ծածկագիրն ըստ ՏԳՏԴ խմբ. 2	Ծառայությունների տեսակները	2017թ. հունվար- սեպտեմբեր, ընթացիկ գներով մլն. դրամ	2017թ. հունվար- սեպտեմբերը 2016թ. հունվար- սեպտեմբերի նկատմամբ, %	Ընդամենի նկատմամբ, %
	գործունեություն			
M	մասնագիտական, գիտական և տեխնիկական գործունեություն	1387.6	59.4	3.2
	որից՝			
71	ճարտարապետական և ճարտարագիտական գործունեություն. տեխնիկական փորձարկումներ և վերլուծություններ	340.6	45.4	0.8
72	գիտական հետազոտություններ և մշակումներ	54.5	113.8	0.1
73.1	գովազդային գործունեություն	41.2	62.7	0.1
K	ֆինանսական և ապահովագրական գործունեություն	16250.3	111.6	37.8
S	սպասարկման այլ ծառայություններ	527.9	130.7	1.2
	որից՝			
96	անհատական	363.1	102.2	0.8

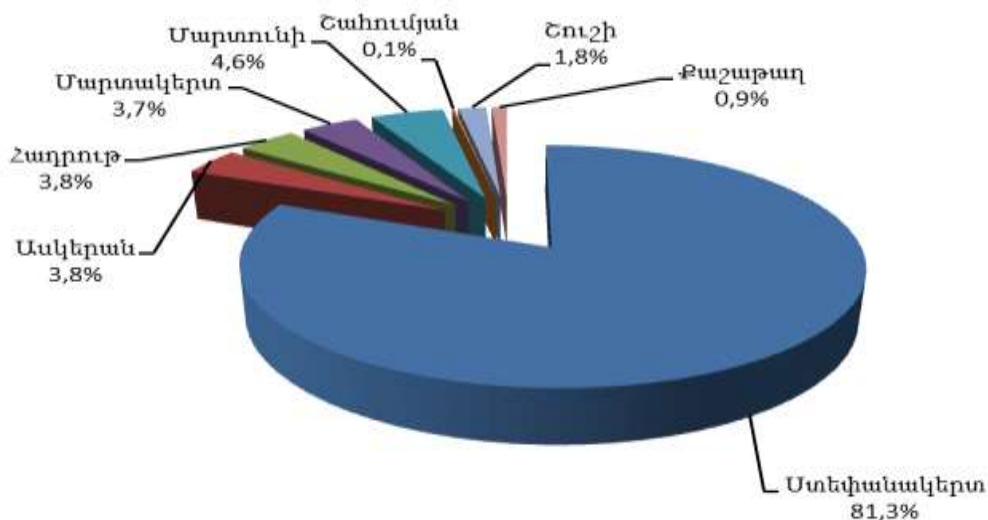
Ծառայությունների ծավալի ինդեքսները 2017թ. հունվար-սեպտեմբերին՝ նախորդ տարվա համապատասխան ժամանակաշրջանի նկատմամբ, %



Ծառայությունների կառուցվածքը 2017թ. հունվար- սեպտեմբերին, %



Ծառայությունների բախշվածությունը ըստ ք.Ստեփանակերտի և ԼՂՀ մյուս շրջանների, 2017թ. հունվար- սեպտեմբերին



Ծառայությունների տեսակների բաշխվածությունն ըստ ք. Ստեփանակերտի
և ԼՂՀ մյուս շրջանների, %

	Ընդամենը	այդ թվում՝	
		ք. Ստեփանակերտ	ԼՂՀ մյուս շրջաններ
կացության և հանրային սննդի կազմակերպում	100.0	87.3	12.7
մշակույթ, զվարճություններ և հանգիստ	100.0	94.9	5.1
կրթություն	100.0	86.5	13.5
առողջապահություն և բնակչության սոցիալական սպասարում	100.0	72.1	27.9
անշարժ գույքի հետ կապված գործունեություն	100.0	80.4	19.6
տեղեկատվություն և կապ	100.0	55.1	44.9
փոխադրումներ և պահեստային տնտեսություն	100.0	79.9	20.1
վարչարարական և օժանդակ գործունեություն	100.0	89.6	10.4
մասնագիտական, գիտական և տեխնիկական գործունեություն	100.0	59.9	40.1
ֆինանսական և ապահովագրական գործունեություն	100.0	93.6	6.4
սպասարկման այլ ծառայություններ	100.0	71.6	28.4

Ծառայությունների ծավալների համեմատական ակտիվությունն ըստ շրջանների,
2017թ. հունվար-սեպտեմբերին

	Ծառայությունների ծավալը, մլն. դրամ	Միջին հաշվով մեկ բնակչին ընկնող ծառայությունների ծավալը, դրամ	Մեկ բնակչին ընկնող ծառայությունների ծավալը հանրապետության միջինի նկատմամբ, %
Ընդամենը ԼՂՀ	42 958.5	293 524.6	x
Ստեփանակերտ	34 911.5	623 653.5	212.5
Ասկերան	1 614.1	94 480.2	32.2
Հադրութ	1 624.2	134 076.3	45.7
Մարտակերտ	1 571.3	79 672.4	27.2
Մարտունի	1 995.6	92 577.5	31.5
Շահումյան	62.5	20 012.8	6.9
Շուշի	766.7	145 456.3	49.3
Քաշաթաղ	412.6	35 862.7	12.2

Ծառայությունների ծավալներն ըստ Ստեփանակերտ քաղաքի և ԼՂՀ մյուս շրջանների, %

