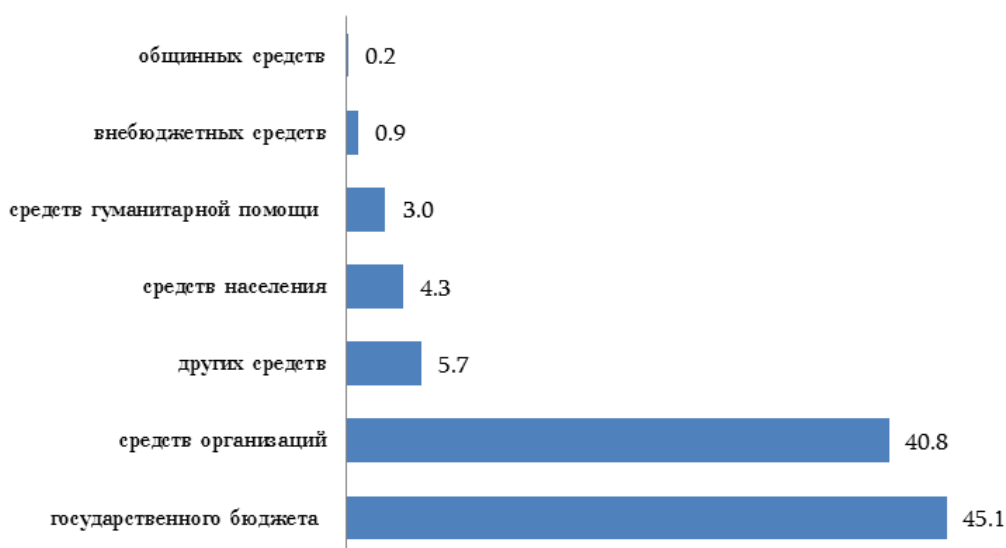


1.2.3. Строительство

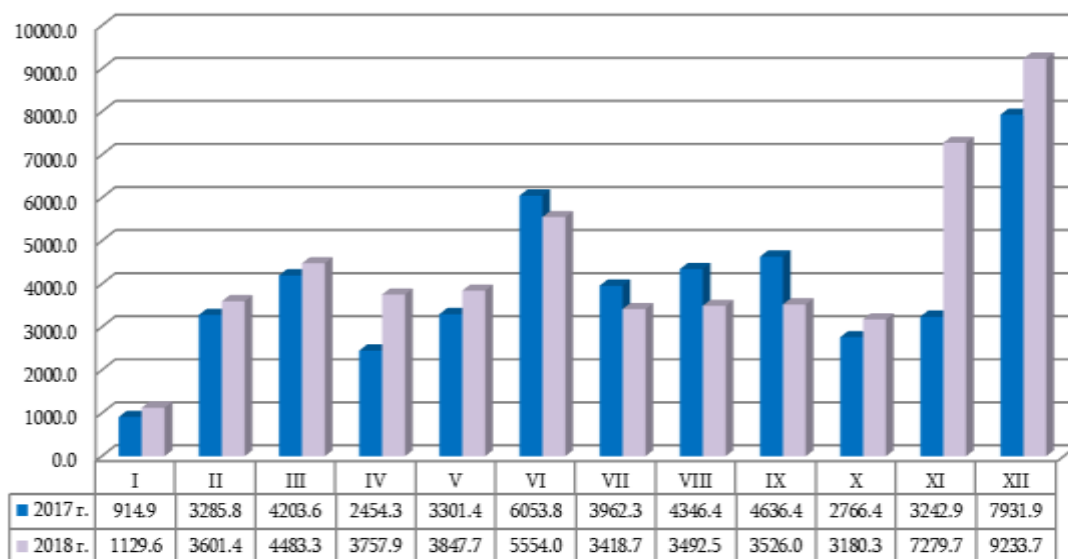
Объем строительства по источникам финансирования
в январе-декабре 2018 года

Источники финансирования	Объем строительства, млн. драмов (в текущих ценах)	в том числе: строительно-монтажные работы	К общему итогу, %		к соответствующему периоду 2017года %	
			объема строительства	в том числе: строительно-монтажные работы	объема строительства	в том числе: строительно-монтажные работы
Осуществлено строительство, всего	52 504.8	46 190.7	100.0	100.0	111.5	110.6
<i>в том числе за счет:</i>						
государственного бюджета	23 676.9	17 510.1	45.1	37.9	141.8	148.3
общинных средств	127.0	127.0	0.2	0.3	81.9	81.9
внебюджетных средств	468.3	458.3	0.9	1.0	73.4	78.7
средств гуманитарной помощи	1 581.7	1 523.5	3.0	3.3	54.5	53.0
<i>из них:</i>						
<i>средств общепармянского фонда "Айастан"</i>	<i>1 336.9</i>	<i>1 278.7</i>	<i>2.5</i>	<i>2.8</i>	<i>56.1</i>	<i>54.4</i>
средств организаций	21 408.7	21 408.7	40.8	46.3	103.4	103.8
<i>из них:</i>						
<i>средств иностранных инвесторов</i>	<i>942.4</i>	<i>942.4</i>	<i>1.8</i>	<i>2.0</i>	<i>147.1</i>	<i>160.0</i>
средств населения	2 251.9	2 251.9	4.3	4.9	142.8	142.8
других средств	2 990.3	2 911.2	5.7	6.3	67.6	70.1

Объем строительства по источникам финансирования за
январь- декабрь 2018 г. (%)



Объем строительства за январь - декабрь 2017-2018гг., по месяцам (млн. драмов)



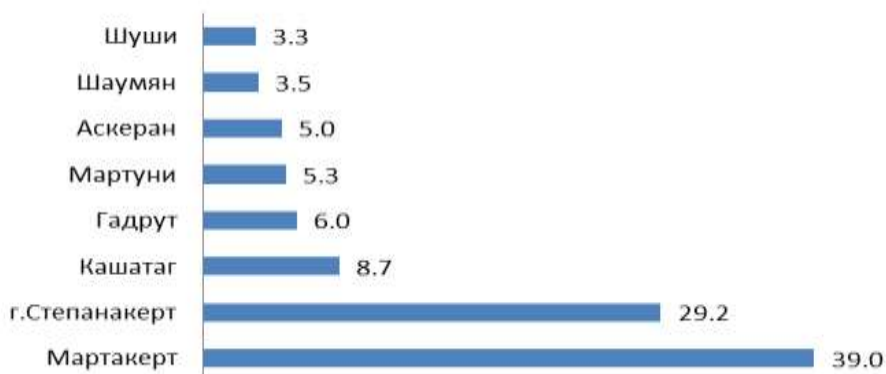
Объем строительства за январь- декабрь 2018г., по месяцам

	Объем строительства, млн. драмов (в текущих ценах)	в процентах	
		к соответствующему периоду прошлого года	к предыдущему периоду времени
Январь	1 129.6	123.5	14.2
Февраль	3 601.4	109.6	3.2 раза
Март	4 483.3	106.7	124.5
I квартал	9 214.3	109.6	66.1
Апрель	3 757.9	153.1	83.8
Май	3 847.7	116.5	102.4
Июнь	5 554.0	91.7	144.4
II квартал	13 159.6	111.4	142.8
Январь- июнь	22 373.9	110.7	X
Июль	3 418.7	86.3	61.6
Август	3 492.5	80.4	102.2
Сентябрь	3 526.0	76.1	101.0
III квартал	10 437.2	80.6	79.3
Январь-сентябрь	32 811.1	99.0	X
Октябрь	3 180.3	115.0	90.2
Ноябрь	7 279.7	2.2 раза	2.3 раза
Декабрь	9 233.7	116.4	126.8
IV квартал	19 693.7	141.3	188.7
Январь-декабрь	52 504.8	111.5	X

Объемы строительства за январь-декабрь 2018г., по районам АР

	Объем строительства, млн. драмов (в текущих ценах)	в том числе: строительно-монтажные работы	К общему итогу, в процентах		к соответствующему периоду 2017года, %	
			объема строительства	в том числе: строительно-монтажные работы	объем строительства	в том числе: строительно-монтажные работы
г. Степанакерт	15 355.1	9 967.4	29.2	21.6	127.3	123.9
Аскеран	2 613.5	2 562.7	5.0	5.5	129.2	139.0
Гадрут	3 162.8	3 106.4	6.0	6.7	130.0	135.0
Мартакерт	20 455.0	20 207.6	39.0	43.7	121.5	121.8
Мартуни	2 779.1	2 630.6	5.3	5.7	96.7	101.2
Шаумян	1 870.4	1 832.1	3.5	4.0	35.5	35.3
Шуши	1 727.0	1 559.4	3.3	3.4	83.3	88.2
Кашатаг	4 541.9	4 324.5	8.7	9.4	129.1	126.0
Всего АР	52 504.8	46 190.7	100.0	100.0	111.5	110.6

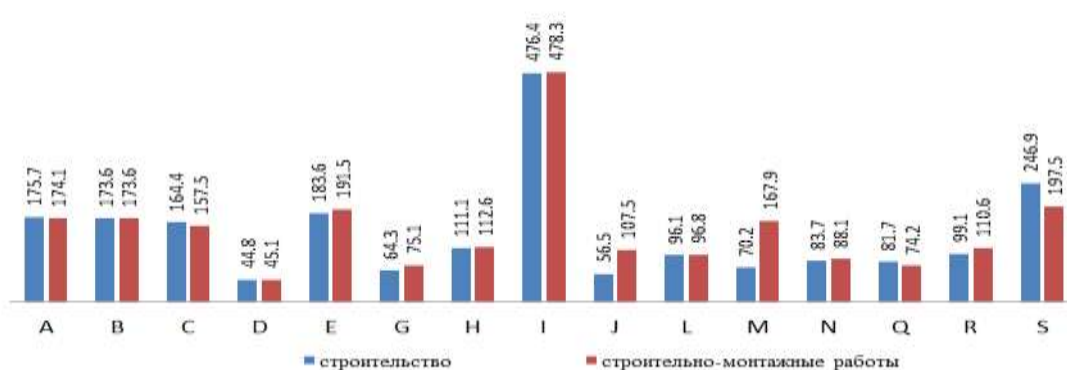
**Объем строительства по районам АР
за январь-декабрь 2018г.(%)**



**Объем строительства по республике за январь-декабрь
2018г., по видам экономической деятельности**

		Объем строительства, млн. драмов (в текущих ценах)	в том числе: строительные-монтажные работы	К общему итогу, в процентах	
				объем строительства	в том числе: строительные-монтажные работы
	Всего в АР	52 504.8	46 190.7	100.0	100.0
	<i>в том числе:</i>				
A	Сельское, лесное хозяйство, рыболовство	620.8	615.2	1.2	1.3
B	Горнодобывающая промышленность, разработка открытых карьеров	15 403.8	15 403.8	29.3	33.4
C	Обрабатывающая промышленность	485.1	464.7	0.9	1.0
D	Обеспечение электроэнергией, газом, паром и кондиционированным воздухом	4 606.2	4 599.7	8.8	10.0
E	Водоснабжение, очистка, обработка отходов и получение вторичного сырья	2 895.5	2 849.4	5.5	6.2
G	Оптовая и розничная торговля, ремонт автомобилей и мотоциклов	110.8	110.8	0.2	0.2
H	Перевозки и складское хозяйство	7 543.0	7 503.4	14.4	16.2
I	Организация проживания и общественного питания	518.8	517.0	1.0	1.1
J	Информация и связь	34.2	34.2	0.1	0.1
K	Финансовая и страховая деятельность	32.0	32.0	0.1	0.1
L	Операции с недвижимым имуществом	10 000.9	8 777.5	19.0	19.0
M	Государственное управление и оборона, обязательное социальное обеспечение	1 576.3	1 484.2	3.0	3.2
N	Образование	1 811.7	1 636.4	3.5	3.5
Q	Здравоохранение и социальное обслуживание населения	412.4	359.1	0.8	0.8
R	Искусство, развлечения и отдых	1 073.6	1 013.1	2.0	2.2
S	Другие услуги в сфере обслуживания	5 379.7	790.2	10.2	1.7

Индексы объемов строительства по видам экономической деятельности к 2017г., %



Ввод в действие основных средств по видам экономической деятельности за январь- декабрь 2017-2018гг.

		январь-декабрь 2017г.		январь-декабрь 2018г.	
		Ввод в действие основных средств, млн. драмов	К общему итогу, %	Ввод в действие основных средств, млн. драмов	К общему итогу, %
	Всего в АР	35 960.3	100.0	22 678.4	100.0
	<i>в том числе:</i>				
A	Сельское, лесное хозяйство, рыболовство	14.5	0.04	7.4	0.03
B	Горнодобывающая промышленность, разработка открытых карьеров	9 176.1	25.5	2 278.7	10.0
C	Обрабатывающая промышленность	6.5	0.0		
D	Обеспечение электроэнергией, газом, паром и кондиционированным воздухом	4 508.6	12.5	1 318.0	5.8
E	Водоснабжение, очистка, обработка отходов и получение вторичного сырья	1 259.0	3.5	1 722.6	7.6
G	Оптовая и розничная торговля, ремонт автомобилей и мотоциклов	266.4	0.7	88.0	0.4
H	Перевозки и складское хозяйство	11 242.6	31.3	4 761.3	21.0
I	Организация проживания и общественного питания	5.2	0.01	476.7	2.1
L	Операции с недвижимым имуществом	6 066.6	16.9	8 895.2	39.2
M	Государственное управление и оборона, обязательное социальное обеспечение	257.8	0.7	716.0	3.2
N	Образование	2 309.9	6.4	1 660.1	7.3
Q	Здравоохранение и социальное обслуживание населения	47.1	0.1	12.7	0.1
R	Искусство, развлечения и отдых	776.7	2.2	85.3	0.4
S	Другие услуги в сфере обслуживания	23.3	0.1	656.4	2.9

Распределение объемов подрядных работ по численности работников за январь-декабрь

	Число организаций, единиц	Среднесписочная численность работников, человек	Объем подрядных работ, (в текущих ценах) млн. драмов ¹
Всего в АР	213	2 910	45 736.0
<i>в том числе:</i>			
до 5 человек, микро	108	274	2 939.9
6-50 человек, малые	93	1 317	12 010.1
51-100 человек, средние	8	603	9 029.6
101 и более, крупные	4	716	21 756.4

¹ Согласно данным по осуществленному строительными организациями объему работ.