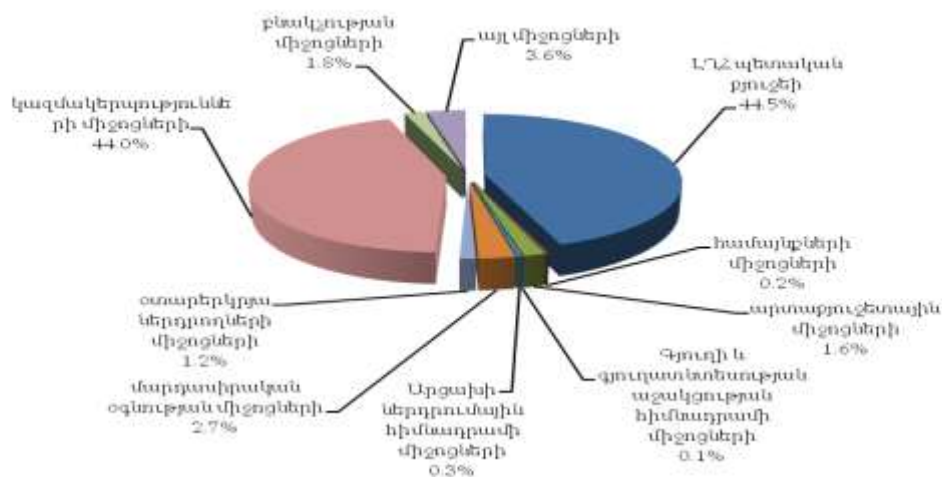


**1.2.3. Շինարարություն**

*Հանրապետությունում իրականացված շինարարությունն ըստ ֆինանսավորման աղբյուրների, 2018թ. հունվար-մարտ*

Ֆինանսավորման աղբյուրներ	Շինարարություն, մլն.դրամ (ընթացիկ գներով)	այդ թվում շինմունստաժային աշխատանքներ	Ընդհանուրի նկատմամբ, %		2017թ. համապատասխան ժամանակաշրջանի նկատմամբ, %	
			շինարարություն	այդ թվում շինմունստաժային աշխատանքներ	շինարարություն	այդ թվում շինմունստաժային աշխատանքներ
<b>Ընդամենը ԼՂՀ</b>	<b>9214.3</b>	<b>7351.7</b>	<b>100.0</b>	<b>100.0</b>	<b>109.6</b>	<b>119.1</b>
<i>այդ թվում ի հաշիվ</i>						
պետական բյուջեի	4101.2	2341.5	44.5	31.9	173.3	133.6
համայնքների միջոցների	20.5	20.5	0.2	0.3	124.2	124.2
արտաբյուջետային միջոցների	150.0	150.0	1.6	2.0	117.2	117.2
գյուղի և գյուղատնտեսության աջակցության հիմնադրամի միջոցների	3.6	-	0.1	-	-	-
Արցախի ներդրումային հիմնադրամի միջոցների	29.9	29.9	0.3	0.4	88.5	88.5
մարդասիրական օգնության միջոցների	246.4	239.6	2.7	3.3	3.2անգամ	3.1անգամ
<i>որից`</i>						
«Հայաստան» համահայկական հիմնադրամի	246.4	239.6	2.7	3.3	3.2անգամ	3.1անգամ
օտարերկրյա ներդրողների	112.7	112.7	1.2	1.5	84.6	84.9
կազմակերպությունների միջոցների	4053.7	4053.7	44.0	55.1	79.4	112.8
բնակչության միջոցների	167.8	167.8	1.8	2.3	116.9	116.9
այլ միջոցների	328.5	236.0	3.6	3.2	82.7	80.0

*Իրականացված շինարարության կառուցվածքն ըստ ֆինանսավորման աղբյուրների, 2018թ. հունվար-մարտ (%)*



Իրականացված շինարարության ծավալներն ըստ ամիսների, 2017(թ)-2018թթ. հունվար-մարտ (վն դրամ)



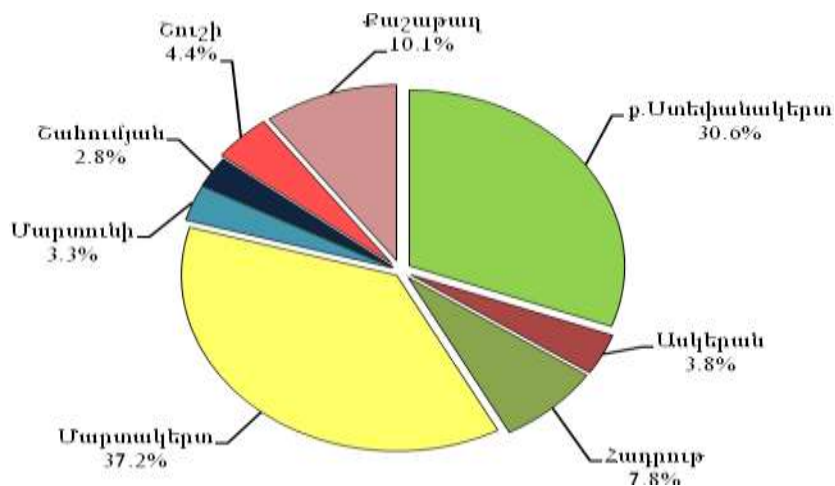
Իրականացված շինարարության ծավալներն ըստ ամիսների, 2018թ. հունվար-մարտ

	Շինարարության ծավալը, վն դրամ (ընթացիկ գներով)	% -ով	
		Նախորդ տարվա համապատասխան ժամանակաշրջանի նկատմամբ	Նախորդ ժամանակաշրջանի նկատմամբ
Հունվար	1129.6	123.5	14.2
Փետրվար	3601.4	98.2	3.2 անգամ
Մարտ	4483.3	117.2	124.5
<b>I եռամսյակ</b>	<b>9214.3</b>	<b>109.6</b>	<b>19.6</b>

Շինարարության ծավալներն ըստ ԼՂՀ շրջանների, 2018թ. հունվար-մարտ

	Շինարարություն, վն.դրամ (ընթացիկ գներով)	այդ թվում՝ շինմոնտաժային աշխատանքներ	Ընդհանուրի նկատմամբ, %		2017թ. համապատասխան ժամանակաշրջանի նկատմամբ, %	
			Շինարարություն	այդ թվում՝ շինմոնտաժային աշխատանքներ	Շինարարություն	այդ թվում՝ շինմոնտաժային աշխատանքներ
ք. Ստեփանակերտ	2820.0	1102.4	30.6	15.0	153.0	81.1
Ասկերան	344.2	325.3	3.8	4.4	3.1անգամ	4.2անգամ
Հաղրուք	718.2	693.9	7.8	9.5	181.6	189.4
Մարտակերտ	3430.1	3394.8	37.2	46.2	110.7	111.3
Մարտունի	306.9	280.0	3.3	3.8	126.3	152.0
Շահումյան	259.1	259.1	2.8	3.5	14.5	94.9
Շուշի	408.3	376.2	4.4	5.1	74.0	74.2
Քաշաթաղ	927.5	920.0	10.1	12.5	2.5անգամ	2.6անգամ
<b>Ընդամենը ԼՂՀ</b>	<b>9214.3</b>	<b>7351.7</b>	<b>100.0</b>	<b>100.0</b>	<b>109.6</b>	<b>119.1</b>

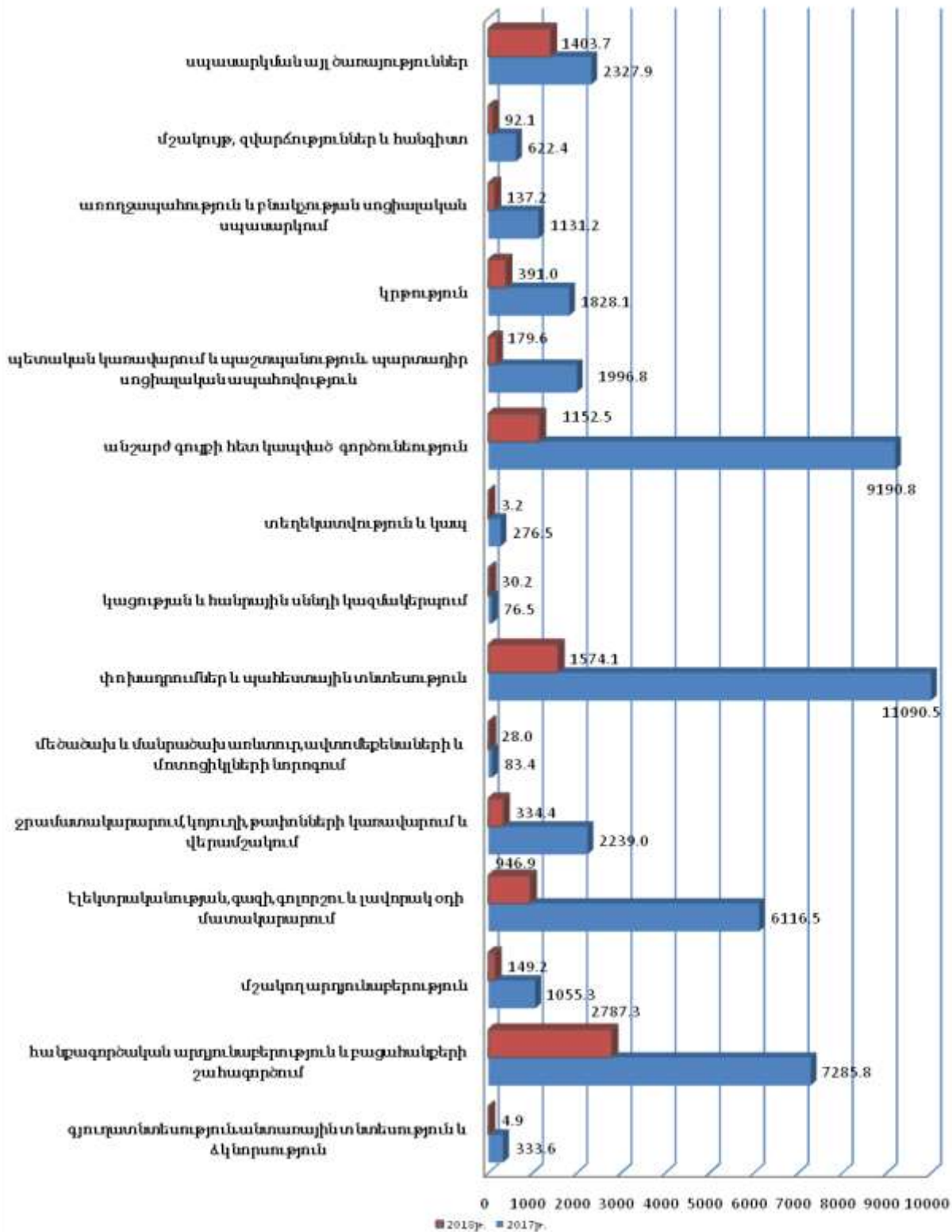
Շինարարության ծավալներն ըստ ԼՂՀ շրջանների ,  
2018թ. հունվար-մարտ



Շինարարության ծավալներն ըստ տնտեսական  
գործունեության տեսակների, 2018թ. հունվար-մարտ

ՏԳՏԴ, խմբ.2	Շինարարություն, մլն.դրամ (ընթացիկ գներով)	այդ թվում՝ շինմոնտա- ժային աշխա- տանքներ	Ընդհանուրի նկատմամբ, %	
			շինարա- րություն	այդ թվում՝ շինմոնտաժային աշխատանքներ
<b>Ընդամենը, ԼՂՀ</b>	<b>9214.3</b>	<b>7351.7</b>	<b>100.0</b>	<b>100.0</b>
<i>այդ թվում ի հաշիվ</i>				
գյուղատնտեսություն, անտառային տնտեսություն և ձկնորսություն	4.9	1.3	0.1	0.0
հանքագործական արդյունաբերություն և բացահանքերի շահագործում	2787.3	2787.3	30.3	37.9
մշակող արդյունաբերություն	149.2	138.8	1.6	1.9
էլեկտրականության, գազի, գոլորշու և լավորակ օդի մատակարարում	946.9	934.0	10.3	12.7
ջրամատակարարում, կոյուղի, թափոնների կառավարում և վերամշակում	334.4	318.4	3.6	4.3
մեծածախ և մանրածախ առևտուր, ավտոմեքենաների և մոտոցիկլների նորոգում	28.0	28.0	0.3	0.4
փոխադրումներ և պահեստային տնտեսություն	1574.1	1335.3	17.1	18.2
կացության և հանրային սննդի կազմակերպում	30.2	30.2	0.3	0.4
տեղեկատվություն և կապ	3.2	3.2	0.0	0.0
անշարժ գույքի հետ կապված գործունեություն	1152.5	971.9	12.5	13.2
պետական կառավարում և պաշտպանություն, պարտադիր սոցիալական ապահովություն	179.6	170.5	2.0	2.3
կրթություն	391.0	380.0	4.2	5.2
առողջապահություն և բնակչության սոցիալական սպասարկում	137.2	131.1	1.5	1.8
մշակույթ, զվարճություններ և հանգիստ	92.1	88.5	1.0	1.2
սպասարկման այլ ծառայություններ	1403.7	33.2	15.2	0.5

Շինարարության ծավալներն ըստ տնտեսական գործունեության տեսակների, 2017-2018թթ. հունվար-մարտ (մլն. դրամ)



Հիմնական միջոցների գործարկումը ըստ տնտեսական գործունեության տեսակների ,  
2017- 2018թթ.

ՏԳՏԴ, խմբ.2	2017թ. հունվար-մարտ		2018թ. հունվար-մարտ	
	Հիմնական միջոցների գործարկումը մլն դրամ (ընթացիկ գներով)	Տոկոսներով ընդամենի նկատմամբ	Հիմնական միջոցների գործարկումը մլն դրամ (ընթացիկ գներով)	Տոկոսներով ընդամենի նկատմամբ
<b>Ընդամենը, ԼՂՀ</b>	<b>4488.0</b>	<b>100.0</b>	<b>3997.6</b>	<b>100.0</b>
<i>այդ թվում ի հաշիվ</i>				
գյուղատնտեսություն, անտառային տնտեսություն և ձկնորսություն	-	-	1.0	0.0
հանքագործական արդյունաբերություն և բացահանքերի շահագործում	313.5	7.0	260.1	6.5
էլեկտրականության, գազի, գոլորշու և լավորակ օդի մատակարարում	2694.3	60.0	929.1	23.2
ջրամատակարարում, կոյուղի, թափոնների կառավարում և վերամշակում	-	-	156.9	3.9
մեծածախ և մանրածախ առևտուր, ավտոմեքենաների և մոտոցիկլների նորոգում	11.2	0.2	28.0	0.7
Փոխադրումներ և պահեստային տնտեսություն	458.8	10.2	2153.9	53.9
Կացության և հանրային սննդի կազմակերպում	-	-	18.8	0.5
անշարժ գույքի հետ կապված գործունեություն	927.1	20.7	251.6	6.3
պետական կառավարում և պաշտպանություն, պարտադիր սոցիալական ապահովություն	16.5	0.4	11.6	0.3
կրթություն	35.0	0.8	185.2	4.6
մշակույթ, զվարճություններ և հանգիստ	-	-	1.4	0.1
սպասարկման այլ ծառայություններ	31.6	0.7	-	-

Շինարարական աշխատանքների ծավալներն ըստ աշխատողների թվաքանակով որոշվող չափերի, 2018թ. հունվար-մարտ

	Շինարարական կազմակերպությունների քանակը, միավոր	Աշխատողների միջին ցուցակային թվաքանակը, մարդ	Շինմոնտաժային աշխատանքների ծավալը, ընթացիկ գներով, մլն.դրամ <sup>1</sup>
<b>Ընդամենը ԼՂՀ</b>	<b>131</b>	<b>1970</b>	<b>6099.8</b>
<i>այդ թվում</i>			
մինչև 5 մարդ (գերփոքր)	54	150	224.9
6-50 մարդ (փոքր)	68	1019	1674.7
51-100 մարդ (միջին)	6	423	3546.0
101 և ավելի մարդ (խոշոր)	3	378	654.2

<sup>1</sup> Ըստ շինարարական կազմակերպությունների կողմից իրականացված աշխատանքների