

### 3. ФИНАНСОВЫЙ СЕКТОР

По состоянию на 1-ое июля 2019г. в республике, согласно отчетам коммерческих банков, кредиты составили 171664.2 млн. драмов, что по сравнению с 1 июля 2018г. увеличилось на 17365.5 млн. драмов или на 11.3 %. 99.5 % от общих кредитов составили кредитные вложения, а 0.3 % - просроченные кредиты банков.

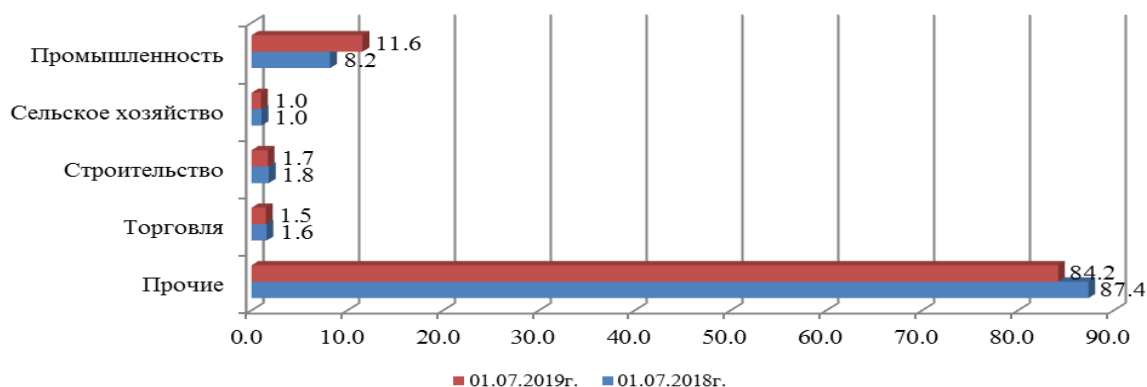
Кредитные вложения (в драмах и в валюте) коммерческих банков по состоянию на 1-ое июля 2019г. составили 170842.9 млн. драмов и по сравнению с 1 июля 2018г. увеличились на 17218.1 млн. драмов на 11.2 %.

По состоянию на 1-ое июля 2019г. кредитные вложения в валюте составили 75878.9 млн. драмов или 44.4 % от всего кредитного вложения. По сравнению с 1 июля 2018г. кредитные вложения в валюте уменьшились на 4774.0 млн. драмов или на 5.9 %.

#### Состав кредитных вложений коммерческих банков

		01.07.2018г.	01.01.2019г.	01.07.2019г.	К итогу, %			Темп роста, %	
					01.07.2018г.	01.01.2019г.	01.07.2019г.	по отношению к 01.07.2018г.	по отношению к 01.01.2019г.
<b>1.</b>	<b>Кредиты, всего</b>	<b>154298.7</b>	<b>167 354.1</b>	<b>171664.2</b>	<b>100.0</b>	<b>100.0</b>	<b>100.0</b>	<b>111.3</b>	<b>102.6</b>
<b>1.1</b>	<b>Кредитные вложения</b>	<b>153624.8</b>	<b>166 760.2</b>	<b>170842.9</b>	<b>99.6</b>	<b>99.7</b>	<b>99.5</b>	<b>111.2</b>	<b>102.4</b>
	<i>в том числе:</i>								
	краткосрочные	30054.4	34 721.4	34670.7	19.5	20.8	20.2	115.4	99.9
	<i>из коих:</i>								
	кредиты в драмах	21448.6	28 228.9	32126.8	13.9	16.9	18.7	149.8	113.8
	кредиты в валюте	8605.8	6 492.5	2543.9	5.6	3.9	1.5	29.6	39.2
	долгосрочные	123570.4	132 038.8	136172.2	80.1	78.9	79.3	110.2	103.1
	<i>из коих:</i>								
	кредиты в драмах	51523.3	60 228.1	62837.2	33.4	36.0	36.6	122.0	104.3
	кредиты в валюте	72047.1	71 810.7	73335.0	46.7	42.9	42.7	101.8	102.1
<b>1.2</b>	<b>Просроченные кредиты банков</b>	<b>498.2</b>	<b>541.4</b>	<b>531.6</b>	<b>0.3</b>	<b>0.3</b>	<b>0.3</b>	<b>106.7</b>	<b>98.2</b>
	краткосрочные	87.3	137.5	187.8	0.1	0.1	0.1	2.2раз.	136.6
	долгосрочные	410.9	403.9	343.8	0.2	0.2	0.2	83.7	85.1
<b>1.3</b>	<b>Продленные кредиты банков</b>	<b>175.7</b>	<b>52.5</b>	<b>289.7</b>	<b>0.1</b>	<b>0.0</b>	<b>0.2</b>	<b>164.9</b>	<b>5.5раз.</b>
	краткосрочные	144.1	24.9	19.1	0.1	0.0	0.0	13.3	76.7
	долгосрочные	31.6	27.6	270.6	0.0	0.0	0.2	8.6раз.	9.8раз .

#### Отраслевая структура кредитных вложений коммерческих банков (в процентах)



#### Кредитные вложения коммерческих банков по секторам экономики

		01.07.2018г.	01.01.2019г.	01.07.2019г.	К итогу, %		
					01.07.2018г.	01.01.2019г.	01.07.2019г.
	<b>Кредиты по секторам экономики</b>	<b>154298.7</b>	<b>167354.1</b>	<b>171664.2</b>	<b>100.0</b>	<b>100.0</b>	<b>100.0</b>
<b>1.</b>	<b>Нерезидентам</b>	<b>1.8</b>	<b>0.2</b>	<b>3.8</b>	<b>0.0</b>	<b>0.0</b>	<b>0.0</b>
	в драмах	0.3	0.2	1.9	0.0	0.0	0.0
	в иностранной валюте	1.6	0.0	1.9	0.0	0.0	0.0
<b>2.</b>	<b>Резидентам</b>	<b>154296.9</b>	<b>167353.9</b>	<b>171660.4</b>	<b>100.0</b>	<b>100.0</b>	<b>100.0</b>
	в драмах	73432.6	88884.0	95679.2	47.6	53.1	55.7
	в иностранной валюте	80864.3	78469.9	75981.2	52.4	46.9	44.3
	<i>в том числе:</i>						
	<b>Предприятиям</b>	<b>55035.0</b>	<b>59761.4</b>	<b>61762.5</b>	<b>35.7</b>	<b>35.7</b>	<b>36.0</b>
	<b>В драмах</b>	<b>13564.4</b>	<b>17428.1</b>	<b>15877.5</b>	<b>8.8</b>	<b>10.4</b>	<b>9.2</b>

ФИНАНСОВЫЙ СЕКТОР

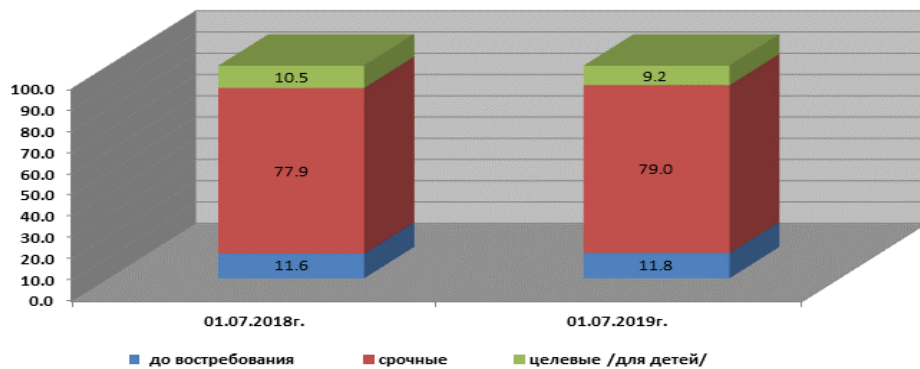
	01.07.2018г.	01.01.2019г.	01.07.2019г.	К итогу, %		
				01.07.2018г.	01.01.2019г.	01.07.2019г.
частные	8834.0	16800.7	12597.7	5.7	10.0	7.3
с участием государства	4730.4	627.4	3279.8	3.1	0.4	1.9
<i>В иностранной валюте</i>	41470.6	42333.3	45885.0	26.9	25.3	26.8
частные	27296.1	21623.0	37529.1	17.7	12.9	21.9
с участием государства	14174.5	20710.3	8355.9	9.2	12.4	4.9
<b>Домашним хозяйствам</b>	<b>21507.4</b>	<b>25141.0</b>	<b>29654.2</b>	<b>13.9</b>	<b>15.0</b>	<b>17.3</b>
в драмах	15827.8	19880.7	25045.8	10.2	11.9	14.6
в иностранной валюте	5679.6	5260.3	4608.4	3.7	3.1	2.7
<b>Некоммерческим организациям</b>	<b>52078.6</b>	<b>51009.2</b>	<b>47081.2</b>	<b>33.8</b>	<b>30.5</b>	<b>27.4</b>
в драмах	27080.8	27322.4	27675.1	17.6	16.3	16.1
в иностранной валюте	24997.8	23686.8	19406.1	16.2	14.2	11.3
<b>Другим финансовым организациям</b>	<b>25675.9</b>	<b>31442.3</b>	<b>33162.5</b>	<b>16.6</b>	<b>18.8</b>	<b>19.3</b>
в драмах	16959.6	24252.8	27080.8	11.0	14.5	15.8
в иностранной валюте	8716.2	7189.5	6081.7	5.6	4.3	3.5

Кредиты, предоставленные физическим лицам, по состоянию на 1-ое июля 2019г., составили 29654.2 млн. драмов, из коих 3.4 % составили кредиты, предоставленные с целью осуществления предпринимательской деятельности, а 96.6 % - с целью потребления.

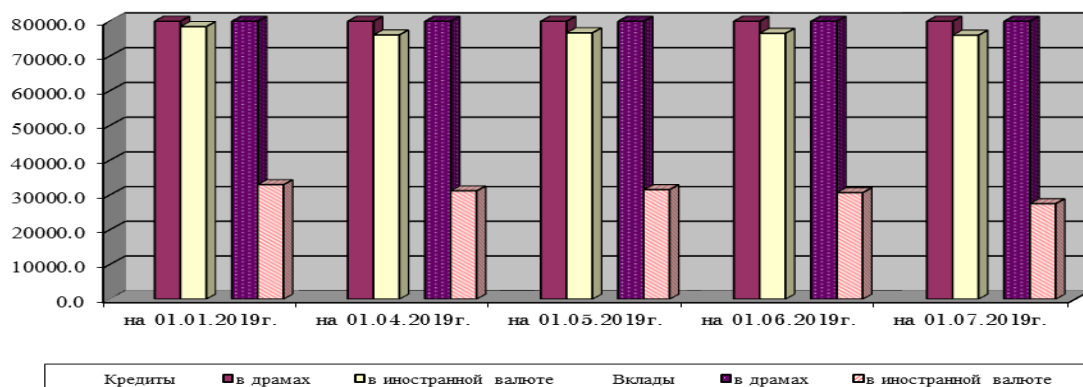
*Количество, сумма и средний размер вкладов населения*

	на 01.07.2018г.	на 01.01.2019г.	на 01.07.2019г.	Темп роста, по отношению к, %	
				01.07.2018г.	01.01.2019г.
<b>Вклады</b>	<b>144883</b>	<b>153707</b>	<b>151340</b>	<b>104.5</b>	<b>98.5</b>
<i>в том числе:</i>					
до востребования	125313	133764	129463	103.3	96.8
срочные	7865	8610	9984	126.9	116.0
целевые /для детей/	11705	11333	11893	101.6	104.9
<b>Сумма вкладов (остаток), млн. драмов</b>	<b>59447.9</b>	<b>66846.3</b>	<b>69847.5</b>	<b>117.5</b>	<b>104.5</b>
<i>в том числе:</i>					
до востребования	6901.9	7586.5	8235.3	119.3	108.6
срочные	46304.2	53173.5	55173.5	119.2	103.8
целевые /для детей/	6241.9	6086.3	6438.7	103.2	105.8
<b>Средний размер вкладов, тыс. драмов</b>	<b>410.3</b>	<b>434.9</b>	<b>461.5</b>	<b>112.5</b>	<b>106.1</b>
<i>в том числе:</i>					
до востребования	55.1	56.7	63.6	115.4	112.2
срочные	5887.4	6175.8	5526.2	93.9	89.5
целевые /для детей/	533.3	537.0	541.4	101.5	100.8

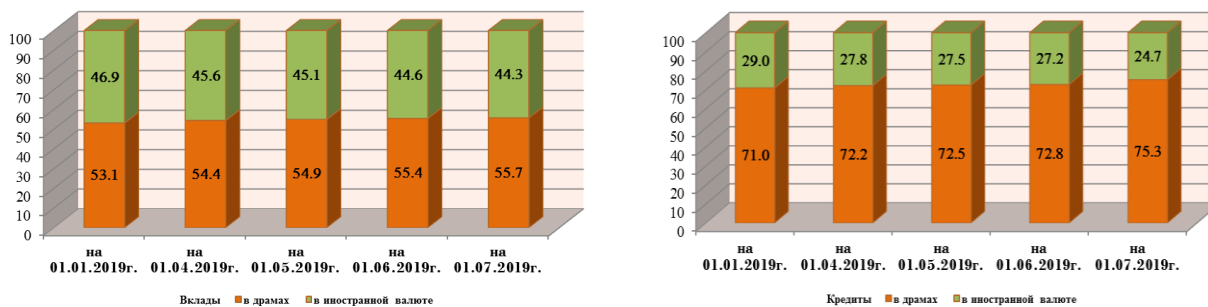
*Структура вкладов населения (%)*



*Кредиты и вклады коммерческих банков по видам валют (млн. драмов)*



Кредиты и вклады коммерческих банков по видам валют (%)



По состоянию на 1-ое июля 2019г. в общей структуре вкладов 82.7 % принадлежат резидентам, а 17.3 %-нерезидентам. 18.9 % от привлеченных вкладов резидентов - это вклады до востребования, 81.1 %-срочные вклады.

Вклады коммерческих банков по секторам экономики

		/млн. драмов/					
		01.07. 2018г.	01.01. 2019г.	01.07. 2019г.	К итогу, %		
					01.07.2018г.	01.01.2019г.	01.07.2019г.
	Сумма вкладов (остаток), по секторам экономики	<b>105720.2</b>	<b>113741.2</b>	<b>111259.3</b>	<b>100.0</b>	<b>100.0</b>	<b>100.0</b>
<b>1</b>	<b>От нерезидентов</b>	19093.7	18929.1	19214.2	18.1	16.6	17.3
1.1	в иностранной валюте	10284.8	10780.7	11043.4	9.8	9.5	10.0
1.2	в драмах	8808.9	8148.4	8170.8	8.3	7.1	7.3
<b>2</b>	<b>От резидентов</b>	86626.5	94812.1	92045.1	81.9	83.4	82.7
<b>2.1</b>	<b>В драмах</b>	<b>65028.9</b>	<b>72647.1</b>	<b>75603.4</b>	<b>61.5</b>	<b>63.9</b>	<b>68.0</b>
	<i>До востребования (включая счета)</i>	<b>13956.8</b>	<b>14490.5</b>	<b>15044.4</b>	<b>13.2</b>	<b>12.7</b>	<b>13.6</b>
	От предприятий	6647.5	6985.4	7313.5	6.3	6.1	6.6
	частные	5263.9	5259.2	4285.4	5.0	4.6	3.9
	с участием государства	1383.6	1726.2	3028.1	1.3	1.5	2.7
	От домашних хозяйств	6041.1	6602.6	7129.0	5.7	5.8	6.4
	От некоммерческих организаций	1187.4	844.0	510.8	1.1	0.7	0.5
	От других финансовых организаций	80.8	58.5	91.1	0.1	0.1	0.1
	<i>Срочные</i>	<b>51072.1</b>	<b>58156.6</b>	<b>60559.0</b>	<b>48.3</b>	<b>51.2</b>	<b>54.4</b>
	От предприятий	2457.2	5512.5	5578.7	2.4	4.9	5.0
	частные	2277.3	5336.8	5411.4	2.2	4.7	4.8
	с участием государства	179.9	175.7	167.3	0.2	0.2	0.2
	От домашних хозяйств	43502.9	49239.5	52004.0	41.1	43.3	46.7
	От некоммерческих организаций	1189.0	901.6	951.3	1.1	0.8	0.9
	От других финансовых организаций	3923.0	2503.0	2025.0	3.7	2.2	1.8
<b>2.2</b>	<b>В иностранной валюте</b>	<b>21597.6</b>	<b>22165.0</b>	<b>16441.7</b>	<b>20.4</b>	<b>19.5</b>	<b>14.7</b>
	<i>До востребования (включая счета)</i>	<b>3115.5</b>	<b>2696.8</b>	<b>2335.9</b>	<b>2.9</b>	<b>2.4</b>	<b>2.1</b>
	От предприятий	2136.2	1590.4	1176.3	2.0	1.4	1.1
	частные	1909.1	1569.2	1064.9	1.8	1.4	1.0
	с участием государства	227.1	21.2	111.4	0.2	0.0	0.1
	От домашних хозяйств	860.8	998.8	1106.3	0.8	0.9	1.0
	От некоммерческих организаций	95.3	106.9	51.4	0.1	0.1	0.0
	От других финансовых организаций	23.2	0.7	1.9	0.0	0.0	0.0
	<i>Срочные</i>	<b>18482.1</b>	<b>19468.2</b>	<b>14105.8</b>	<b>17.5</b>	<b>17.1</b>	<b>12.6</b>
	От предприятий	8850.1	8872.1	4006.4	8.4	7.8	3.6
	частные	3959.7	3972.1	3947.8	3.8	3.5	3.5
	с участием государства	4890.4	4900.0	58.6	4.6	4.3	0.1
	От домашних хозяйств	9043.2	10005.4	9608.2	8.6	8.8	8.6
	От некоммерческих организаций	564.7	566.5	491.2	0.5	0.5	0.4
	От других финансовых организаций	24.1	24.2	-	0.0	0.0	-

**Количество обслуживаемых лиц в банковской системе АР и их счета**

	на 01.07.2018г.	на 01.01.2019г.	на 01.07.2019г.
<b>Количество посетителей, всего</b>	<b>111144</b>	<b>117889</b>	<b>126788</b>
в том числе:			
юридические лица	4467	4 446	4733
физические лица	106677	113443	122055
<b>Количество счетов, всего</b>	<b>176811</b>	<b>182166</b>	<b>209337</b>
в том числе:			
юридические лица	9515	7613	8171
физические лица	167296	174553	201166

Средний процент кредита коммерческих банков, действующих на территории АР, по состоянию на 1-ое июля 2019г., колеблется в пределах от 12.0 % до 17.5 %, а средний процент вкладов-от 6.4 % до 12.5%.

**Основные показатели банковской деятельности**

/млн. драмов/

	Январь-июнь 2018г.	Январь-июнь 2019г.	К итогу, %
Процентные доходы	11061.4	10763.8	97.3
Процентные расходы	5359.7	5491.6	102.5
<i>Чистые процентные доходы</i>	5701.6	5272.2	92.5
Непроцентные доходы	815.3	1170.6	143.6
Непроцентные расходы	2015.1	2191.9	108.8
<i>Чистые непроцентные доходы</i>	-1199.8	-1021.3	85.1
Ассигнования резервам от возможных потерь активов	1369.9	1757.5	128.3
Возврат отчислений выполненных резервам	3618.2	1985.3	54.9
<i>Чистые отчисления</i>	-2248.3	-227.8	10.1
Прибыль до облажения	6750.1	4478.7	66.4

**Кассовое обращение в банковской системе АР\***

/млн. драмов/

	Январь-июнь 2018г.	Январь-июнь 2019г.
Поступления	3 270 928.5	3 686 612.3
Расходы	3 280 176.3	3 703 156.2
Превышение расходов над поступлениями	9 247.9	16 544.0

\* Включено также внутрибанковское кассовое обращение

**Процентные ставки финансового рынка АР\***

(%)

	2019г.			
	март	апрель	май	июнь
Процентные ставки операций коммерческих банков				
кредиты <sup>1</sup>	12.57	12.26	11.61	12.14
вклады <sup>1</sup>	8.99	8.85	8.86	8.25
Процентные ставки операций РЕПО ЦБ РА	5.75	5.75	5.75	5.75

\* по данным НСС АР

**Ссуды, предоставленные некоммерческими организациями**

/млн. драмов/

	Январь-июнь 2018г.	Январь-июнь 2019г.	К итогу, %	
<b>Ссуды, всего</b>	<b>18487.3</b>	<b>10821.3</b>	<b>100.0</b>	<b>100.0</b>
в том числе:				
краткосрочные	1738.9	2702.7	9.4	25.0
из коих:				
в драмах	1738.9	2282.0	9.4	21.1
в валюте	-	420.7	-	3.9
долгосрочные	16748.4	8118.6	90.6	75.0
из коих:				

**ФИНАНСОВЫЙ СЕКТОР**

в драмах	15232.6	7700.0	82.4	71.1
в валюте	1515.8	418.6	8.2	3.9

*Ссуды по секторам экономики*

/млн. драмов/

	Январь-июнь 2018г.	Январь-июнь 2019г.	К итогу, %	
<b>Ссуды по секторам экономики</b>	<b>18487.3</b>	<b>10821.3</b>	<b>100.0</b>	<b>100.0</b>
<b>1. Нерезидентам</b>	-	-	-	-
в драмах	-	-	-	-
в иностранной валюте	-	-	-	-
<b>2. Резидентам</b>	<b>18487.3</b>	<b>10821.3</b>	<b>100.0</b>	<b>100.0</b>
в драмах	16971.5	9982.0	91.8	92.2
в иностранной валюте	1515.8	839.3	8.2	7.8
<i>в том числе:</i>				
<b>Предприятиям</b>	<b>10319.1</b>	<b>3798.9</b>	<b>55.8</b>	<b>35.1</b>
<i>В драмах</i>	9719.1	3370.2	52.6	31.1
частные	8724.7	2834.7	47.2	26.2
с участием государства	994.4	535.5	5.4	4.9
<i>В иностранной валюте</i>	600.0	428.7	3.2	4.0
частные	407.1	365.1	2.2	3.4
с участием государства	192.9	63.6	1.0	0.6
<b>Домашним хозяйствам</b>	<b>7680.4</b>	<b>6832.5</b>	<b>41.5</b>	<b>63.2</b>
в драмах	7252.4	6457.4	39.2	59.7
в иностранной валюте	428.0	375.1	2.3	3.5
<b>От некоммерческих организаций</b>	<b>487.8</b>	<b>189.9</b>	<b>2.7</b>	<b>1.7</b>
в драмах	-	154.4	-	1.4
в иностранной валюте	487.8	35.5	2.7	0.3
<b>Другим финансовым организациям</b>	-	-	-	-
в драмах	-	-	-	-
в иностранной валюте	-	-	-	-

*Ссуды по отраслям экономики*

/млн. драмов/

	Январь-июнь 2018г.	Январь-июнь 2019г.	К итогу, %	
<b>Ссуды по отраслям экономики</b>	<b>18487.3</b>	<b>10821.3</b>	<b>100.0</b>	<b>100.0</b>
промышленность	4102.1	1658.1	22.2	15.3
сельское хозяйство	4802.3	1685.3	26.0	15.6
строительство	1376.3	647.4	7.4	6.0
торговля	1448.3	779.3	7.8	7.2
другие отрасли	6758.3	6051.2	36.6	55.9

<sup>1</sup>Для предоставленных только в национальной валюте кредитов и привлеченных вкладов (без межбанковского рынка) рассчитаны со сроком от 16 дней до 1 года