

**1.4. ԱՇԽԱՏԱՆՔԻ ՇՈՒԿԱՅԻ ՑՈՒՑԱՆԻՇՆԵՐ**

**1.4.1. Զբաղվածություն**

**1.4.1.1. Գործազրկության ցուցանիշներն ըստ ԱՀ աշխատանքի, սոցիալական հարցերի և վերաբնակեցման նախարարության աշխատակազմի զբաղվածության պետական գործակալության տվյալների**

**Աշխատուժի առաջարկը, 2019թ.**

*ամսվա վերջի դրությամբ*

	Աշխատանք փնտրողներ		նրանցից՝ գործազուրկներ	
	ընդամենը, մարդ	2018թ. նույն ամսվա նկատմամբ, %	ընդամենը, մարդ	2018թ. նույն ամսվա նկատմամբ, %
Հունվար	1603	108.2	1527	107.2
Փետրվար	1632	109.5	1553	108.7
Մարտ	1635	109.0	1556	108.1

**Աշխատուժի առաջարկն ըստ սեռի, 2019թ.**

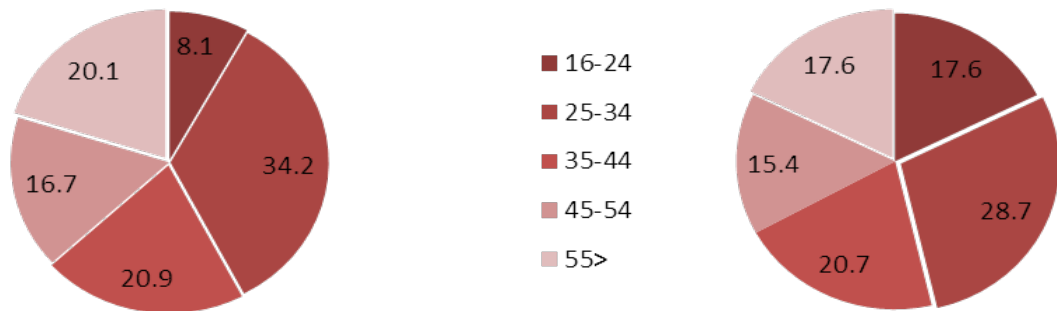
*ամսվա վերջի դրությամբ*

	Աշխատանք փնտրողներ				նրանցից՝ գործազուրկներ			
	կին		տղամարդ		կին		Տղամարդ	
	ընդամենը, մարդ	2018թ. նույն ամսվա նկատմամբ, %	ընդամենը, մարդ	2018թ. նույն ամսվա նկատմամբ, %	ընդամենը, մարդ	2018թ. նույն ամսվա նկատմամբ, %	ընդամենը, մարդ	2018թ. նույն ամսվա նկատմամբ, %
Հունվար	1294	105.8	309	119.3	1231	104.5	296	120.3
Փետրվար	1308	106.6	324	123.2	1245	105.5	308	123.7
Մարտ	1311	106.6	324	120	1248	105.5	308	120.3

**Աշխատուժի առաջարկն ըստ տարիքային խմբերի և սեռի, 2019թ. մարտ**

**Կին**

**Տղամարդ**



Առաջին անգամ աշխատանք փնտրողներն ըստ կրթության, 2019թ. մարտ

ամսվա վերջի դրությամբ

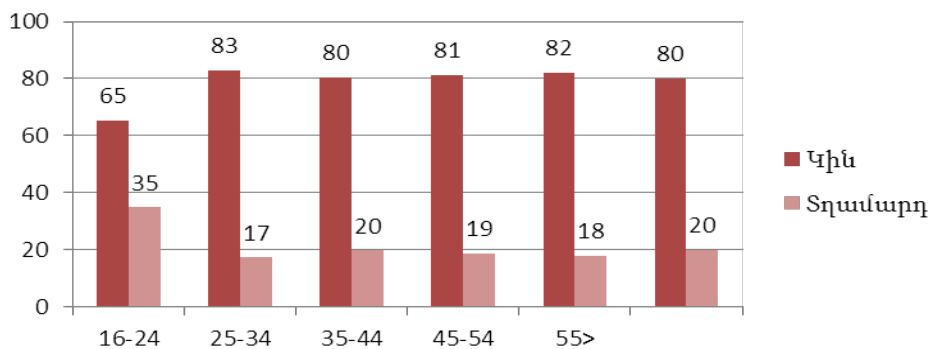
	Ընդամենը		Կին		Տղամարդ	
	մարդ	%	մարդ	%	մարդ	%
<b>Ընդամենը</b>	<b>535</b>	<b>100</b>	<b>370</b>	<b>100</b>	<b>165</b>	<b>100</b>
Հետբուհական, բարձրագույն	141	26.4	119	32.2	22	13.3
Թերի բարձրագույն, միջին մասնագիտական	106	19.8	84	22.7	22	13.3
Նախամասնագիտական (արհեստագործական)	26	4.9	14	3.8	12	7.3
Միջնակարգ ընդհանուր	241	45.0	148	40.0	93	56.4
Հիմնական ընդհանուր	21	3.9	5	1.3	16	9.7
<i>ընդամենից՝</i> երիտասարդներ (16-29 տարեկաններ)	283	52.9	211	57.0	72	43.6
30 տարեկան և բարձր	252	47.1	159	43.0	93	56.4

Աշխատանք փնտրողների կազմն ըստ սեռի, 2019թ. մարտ

ամսվա վերջի դրությամբ

	Ընդամենը		Կին		Տղամարդ	
	մարդ	%	մարդ	%	մարդ	%
<b>Ընդամենը</b>	<b>1635</b>	<b>100</b>	<b>1311</b>	<b>100</b>	<b>324</b>	<b>100</b>
<i>նրանցից՝</i>						
զբաղվածներ	30	1.9	21	1.6	9	2.8
տարիքային կենսաթոշակի տարիքը լրացած անձինք	48	2.9	41	3.2	7	2.2
<b>գործազուրկներ</b>	<b>1556</b>	<b>95.2</b>	<b>1248</b>	<b>95.2</b>	<b>308</b>	<b>95.0</b>
<i>այդ թվում՝</i>						
հաշմանդամություն ունեցող	37	2.3	10	0.8	27	8.3
հաշմանդամություն չունեցող	1519	92.9	1238	94.4	281	86.7

Աշխատանք փնտրողների կառուցվածքն ըստ սեռի, 2019թ. մարտ, %



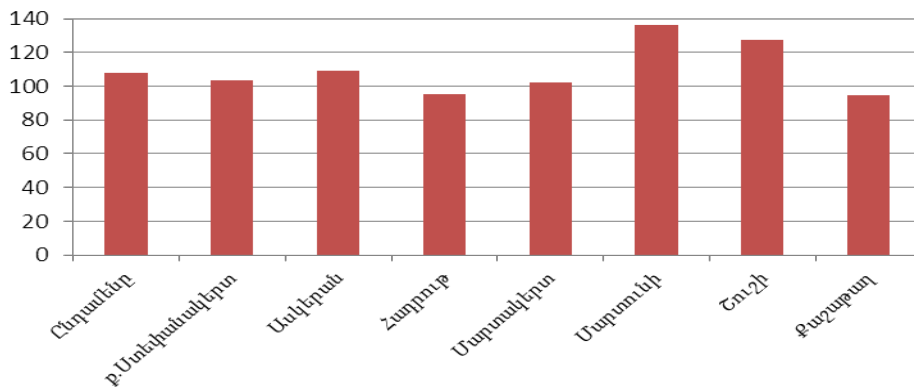
Աշխատուժի առաջարկն ըստ ԱՀ շրջանների և ք. Ստեփանակերտի, 2019թ. մարտ

ամսվա վերջի դրությամբ

	Աշխատանք փնտրողներ		նրանցից՝ գործազուրկներ		
	ընդամենը, մարդ	2018թ. նույն ամսվա նկատմամբ, %	ընդամենը, մարդ	2018թ. նույն ամսվա նկատմամբ, %	ընդամենի նկատմամբ, %
<b>Ընդամենը</b>	<b>1635</b>	<b>109.0</b>	<b>1556</b>	<b>108.1</b>	<b>100</b>
Ք.Ստեփանակերտ	934	103.7	888	103.5	57.1
Ասկերան	120	109.1	120	109.1	7.7
Հաղրուֆ	64	101.6	58	95.1	3.7
Մարտակերտ	128	106.7	121	102.5	7.8
Մարտունի	233	138.7	220	136.6	14.1
Շուշի	97	127.6	97	127.6	6.2
Քաշաթաղ	59	95.2	52	94.5	3.4

Պաշտոնապես գրանցված գործազուրկների թվաքանակի փոփոխությունն ըստ ԱՀ շրջանների և ք. Ստեփանակերտի, 2019թ. մարտ

%-ով նախորդ տարվա նույն ամսվա նկատմամբ

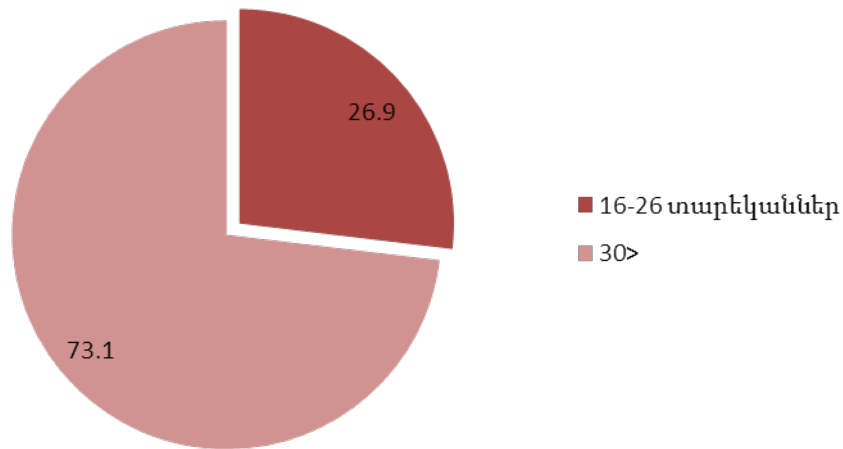


Պաշտոնապես գրանցված գործազուրկներն ըստ տարիքային խմբերի, 2019թ. մարտ

ամսվա վերջի դրությամբ

	Ընդամենը		Կին		Տղամարդ		Քաղաք		Գյուղ	
	մարդ	%	մարդ	%	Մարդ	%	մարդ	%	մարդ	%
<b>Ընդամենը</b>	<b>1556</b>	<b>100</b>	<b>1247</b>	<b>100</b>	<b>309</b>	<b>100</b>	<b>1127</b>	<b>100</b>	<b>429</b>	<b>100</b>
16 - 19	14	0.9	7	0.6	7	2.3	4	0.3	10	2.3
20 - 24	141	9.1	95	7.6	46	14.9	99	8.8	42	9.8
25 - 29	263	16.9	226	18.1	37	12.0	199	17.6	64	14.9
30 - 34	256	16.4	205	16.4	51	16.5	187	16.6	69	16.1
35 - 44	342	22.0	275	22.1	67	21.7	252	22.4	90	21.0
45 - 54	269	17.3	217	17.4	52	16.8	189	16.8	80	18.7
55 >	271	17.4	222	17.8	49	15.8	197	17.5	74	17.2

Պաշտոնապես գրանցված գործազուրկներն ըստ տարիքային խմբերի, 2019թ. մարտ, %



Պաշտոնապես գրանցված գործազուրկներն ըստ կրթության, 2019թ. մարտ

*ամսվա վերջի դրությամբ*

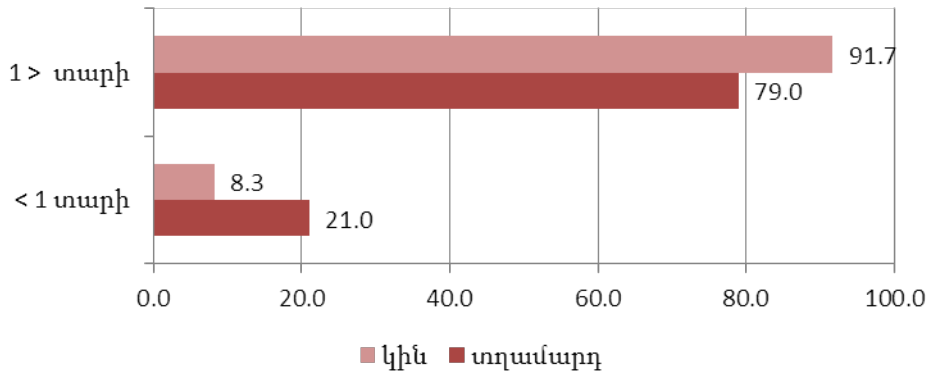
	Ընդամենը		Կին		Տղամարդ		Քաղաք		Գյուղ	
	մարդ	%	մարդ	%	մարդ	%	մարդ	%	մարդ	%
<b>Ընդամենը</b>	<b>1556</b>	<b>100</b>	<b>1247</b>	<b>100</b>	<b>309</b>	<b>100.0</b>	<b>1127</b>	<b>100.0</b>	<b>429</b>	<b>100</b>
Հետբուհական, բարձրագույն	357	23.0	307	24.6	50	16.2	308	27.3	49	11.4
Թերի բարձրագույն, միջին մասնագիտական	234	15.0	196	15.7	38	12.3	171	15.2	63	14.7
Նախամասնագիտական (արհեստագործական)	69	4.4	45	3.6	24	7.8	43	3.8	26	6.1
Միջնակարգ ընդհանուր	788	50.7	634	50.9	154	49.8	548	48.6	240	55.9
Հիմնական ընդհանուր	106	6.8	64	5.1	42	13.6	57	5.1	49	11.4
Տարրական ընդհանուր	2	0.1	1	0.1	1	0.3	-	-	2	0.5

Պաշտոնապես գրանցված գործազուրկների թվաքանակն ըստ աշխատանք փնտրելու տևողության և սեռի, 2019թ. մարտ

*ամսվա վերջի դրությամբ*

	Գործազուրկներ, մարդ	<i>այդ թվում</i> ըստ գործազրկության տևողության					Գործազրկության միջին տևողությունը, ամիս
		մինչև 3 ամիս	4 - 6 ամիս	7 - 11 Ամիս	1 - 3 տարի	3> տարի	
<b>Ընդամենը</b>	<b>1556</b>	<b>59</b>	<b>47</b>	<b>62</b>	<b>457</b>	<b>931</b>	<b>42.2</b>
Կին	1247	41	30	32	238	906	44.5
Տղամարդ	309	18	17	30	219	25	27.3

%-ով համապատասխան սեռը ընդամենի նկատմամբ



**Պաշտոնապես գրանցված գործազուրկների միջին ամսական թվաքանակը**

	Ընդամենը, մարդ		%	
	2018թ.	2019թ.	2018թ./2017թ.	2019թ./2018թ.
Հունվար	1420	1523	112.7	107.3
Փետրվար	1426	1540	113.6	108.0
Մարտ	1434	1555	116.1	108.4

**Պաշտոնապես գրանցված գործազուրկների միջին ամսական թվաքանակը՝ աճողական**

	Ընդամենը, մարդ		%	
	2018թ.	2019թ.	2018թ./2017թ.	2019թ./2018թ.
Հունվար	1420	1523	112.7	107.3
Հունվար-փետրվար	1423	1531	103.6	107.6
Հունվար-մարտ	1426	1539	104.3	107.9

**Խորհրդատվություն ստացած աշխատանք փնտրողները, 2019թ.**

	Տարեկգրից, մարդ	Մարտ ամսվա ընթացքում	
		մարդ	ընդամենի նկատմամբ, %
<b>Ընդամենը</b>	<b>258</b>	<b>73</b>	<b>100</b>
<i>այդ թվում՝ ստացել են խորհրդատվություն հետևյալ հարցերով.</i>			
աշխատանքի և զբաղվածության օրենսդրության	30	10	13.7
մասնագիտական կողմնորոշման	46	11	15.1
զբաղվածության ծրագրերի	87	32	43.8
աշխատանքի փոփոխման	45	10	13.7
այլ հարցերով	50	10	13.7

**Աշխատուժի պահանջարկը<sup>1</sup> և թափուր աշխատատեղերի ծանրաբեռնվածությունը, 2019թ.**

*ամսվա վերջի դրությամբ*

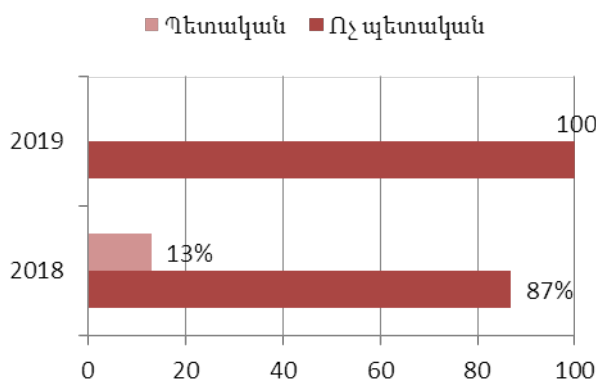
	Աշխատուժի պահանջարկը		Մեկ թափուր աշխատատեղի ծանրաբեռնվածությունը <sup>2</sup>	
	<i>մարդ</i>	2018թ. նույն ամսվա նկատմամբ, %	<i>մարդ</i>	2018թ. նույն ամսվա նկատմամբ, %
Հունվար	314	3.2 անգ.	5	34.1
Փետրվար	321	3.2անգ.	5	34.1
Մարտ	369	66.5	4	163.9

**Աշխատուժի պահանջարկն ըստ տնտեսական գործունեության տեսակների, 2019թ. մարտ**

*ամսվա ընթացքում*

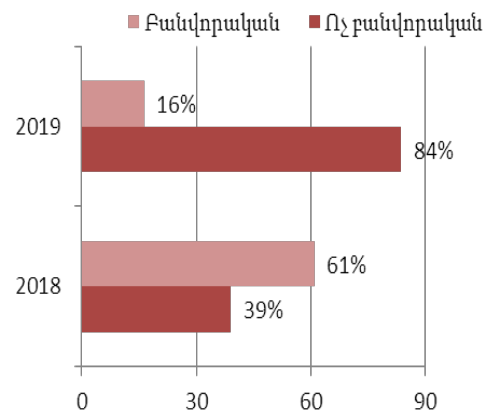
ՏԳՏԴ (խմբ. 2)		Չկրկնվող թափուր աշխատատեղեր				Նոր ստեղծված աշխատատեղեր
		Ընդամենը, <i>մարդ</i>	ընդամենի նկատմամբ, %	բանվորական մասնագիտությամբ	ընդամենի նկատմամբ, %	
A-U	<b>Ընդամենը, այդ թվում<sup>1</sup></b>	<b>49</b>	<b>100</b>	<b>8</b>	<b>100</b>	-
B-E	Արդյունաբերություն	30	61.2	-	-	-
I	Կացության և հանրային սննդի կազմակերպում	11	22.5	-	-	-
S	Սպասարկման այլ ծառայություններ	8	16.3	8	100	-

**Աշխատուժի պահանջարկն ըստ տնտեսության հատվածների**



**Աշխատուժի պահանջարկն ըստ մասնագիտական կազմի**

**մարտ**

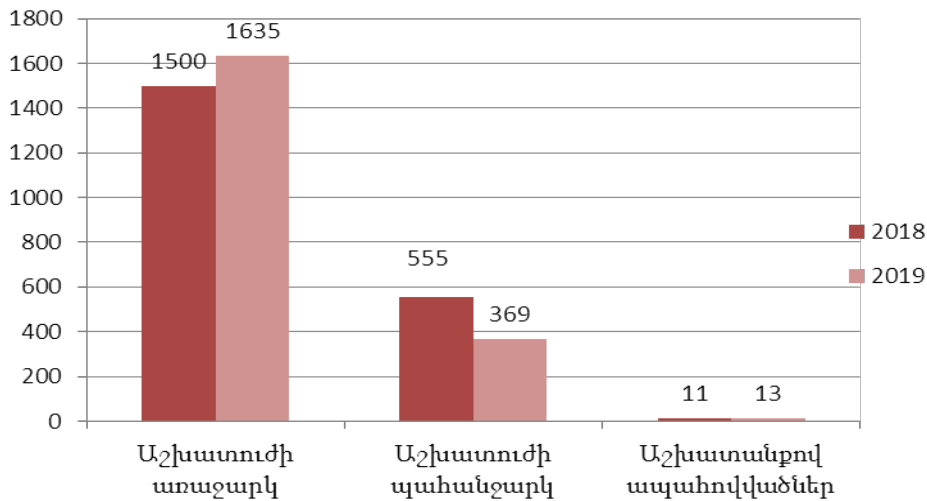


<sup>1</sup> Այստեղ և հետագայում՝ վերաբերում է միայն ԱՀ աշխատանքի, սոցիալական հարցերի և վերաբնակեցման նախարարության աշխատանքի և զբաղվածության գործակալության հետ համագործակցող գործատուների ներկայացրած պահանջարկին:

<sup>2</sup> Աշխատանք փնտրողների թվաքանակն է մեկ թափուր աշխատատեղի հաշվով:

**Աշխատուժի առաջարկը, պահանջարկը և աշխատանքով ապահովվածները, մարտ (մարդ)**

ամսվա վերջի դրությամբ



**Աշխատուժի պահանջարկն ըստ զբաղմունքի տեսակների<sup>1</sup>, 2019թ. մարտ**

ամսվա վերջի դրությամբ

Կոդը	Ցուցանիշի անվանումը	Ընդամենը, մարդ
1-9	<b>Ընդամենը</b>	<b>369</b>
2	<b>Մասնագետներ՝ բարձր որակավորման</b>	<b>3</b>
231	Դասավանդողներ՝ համալսարանների, քոլեջների, արհեստագործական դպրոցների և այլ կրթական հաստատությունների	2
242	Մասնագետներ՝ իրավունքի բնագավառի	1
3	<b>Մասնագետներ՝ միջին որակավորման</b>	<b>10</b>
324	Բուժարարներ և բուժողներ՝ ոչ ավանդական բժշկության	7
341	Աշխատողներ՝ ֆինանսների և առևտրի բնագավառների	1
344	Աշխատողներ՝ պետական ծառայությունների	2
4	<b>Ծառայողներ՝ գրասենյակների</b>	<b>5</b>
411	Օպերատորներ՝ ստեղնային մեքենաների, և քարտուղարներ	1
421	Գանձապահներ և աշխատողներ՝ հարակից զբաղմունքների	4
5	<b>Աշխատողներ՝ սպասարկման ոլորտի, բնակարանային կոմունալ տնտեսությունների և առևտրի կազմակերպությունների</b>	<b>26</b>
514	Աշխատողներ՝ այլ, անհատական ծառայություններ մատուցող	2
522	Վաճառողներ՝ խանութների, և ցուցադրողներ՝ ապրանքների	4
533	Աշխատողներ՝ կանաչապատման կազմակերպությունների	20
7	<b>Բանվորներ՝ որակավորված՝ արդյունաբերական կազմակերպությունների, գեղարվեստական արհեստների, շինարարության, տրանսպորտի, կապի, երկրաբանության և ընդերքի հետազոտման</b>	<b>244</b>

<sup>1</sup> Դասակարգման հիմքը՝ Ձբաղմունքների տեսակների դասակարգիչ:

Կոդը	Ցուցանիշի անվանումը	Ընդամենը, մարդ
712	Շինարար – տեղակայողներ և մասնագետներ՝ հարակից զբաղմունքների	33
713	Բանվոր–հարդարողներ՝ շինարարական և շինվերանորոգման աշխատանքների, և մասնագետներ՝ հարակից զբաղմունքների	39
724	Փականագործ-հավաքողներ՝ էլեկտրական, էլեկտրամեխանիկական և ռադիոէլեկտրոնային սարքերի	2
741	Բանվորներ՝ սննդի արդյունաբերության	32
742	Բանվորներ՝ փայտամշակման արդյունաբերության	18
743	Բանվորներ՝ մանածագործական արդյունաբերության	110
744	Մորթեգործներ, կաշեգործներ և կոշկակարներ	10
<b>8</b>	<b>Օպերատորներ, ապարատավարներ, մեքենաներ, փականագործ-հավաքողներ՝ մեքենաների և կայանքների</b>	<b>25</b>
813	Օպերատորներ՝ ապակու, չենապակե և կերամիկական իրերի, երեսապատման ու կապակցող նյութերի արտադրության ու թրծման կայանքների և վառարանների	2
827	Օպերատորներ, ապարատավարներ և մեքենավարներ՝ սննդամթերքի և համանման այլ մթերքների մշակման սարքավորումների	5
829	Օպերատորներ, ապարատավարներ, մեքենավարներ և փականագործ –հավաքողներ՝ անշարժ սարքավորումների, այլ խմբեր չներառված	3
832	Վարորդներ՝ ավտոմոտորանսպորտի	6
833	Օպերատորներ և մեքենավարներ՝ գյուղատնտեսական, հողափոր, ամբարձիչ, բեռնման-բեռնաթափման այլ շարժական սարքավորումների	9
<b>9</b>	<b>Բանվորներ՝ որակավորում չունեցող</b>	<b>56</b>
911	Վաճառողներ՝ փողոցում, և համանման այլ աշխատողներ	
913	Սպասավորներ՝ տնային, հավաքարարներ՝ բնակարանների և աշխատողներ՝ հարակից զբաղմունքների	11
916	Հավաքողներ՝ աղբի, և համանման այլ աշխատողներ	15
932	Բանվորներ՝ մշակման արդյունաբերության	30

**Աշխատանքի տեղավորվածներն ըստ սեռի, 2019թ.**

*տարեսկզբից*

	Ընդամենը, մարդ			2018թ. նույն ամսվա նկատմամբ, %			Աշխատանք փնտրողների նկատմամբ, %		
	ընդամենը	կին	տղամարդ	ընդամենը	կին	տղամարդ	ընդամենը	կին	տղամարդ
Հունվար	8	7	1	114.3	140.0	50.0	0.5	0.5	0.3
Փետրվար	11	9	2	100.0	112.5	66.7	0.7	0.7	0.6
Մարտ	13	11	2	118.2	137.5	66.7	0.8	0.8	0.6