

**3. ՖԻՆԱՆՍԱԿԱՆ ՀԱՏՎԱԾ**

2019թ. ապրիլի 1-ի դրությամբ ըստ հանրապետության տարածքում գործող առևտրային բանկերի (մասնաճյուղերի) (այսուհետ բանկեր) կողմից ներկայացրած հաշվետվությունների, վարկերը կազմել են 166957.5 մլն դրամ և 2018թ. ապրիլի 1-ի համեմատ աճել են 16084.0 մլն դրամով կամ 10.7 տոկոսով, իսկ 2018թ. հունվարի 1-ի համեմատ նվազել են 396.6 մլն. դրամով կամ 0.2 տոկոսով: Վարկերի 0.3 տոկոսը կազմել են բանկերի ժամկետանց վարկերը:

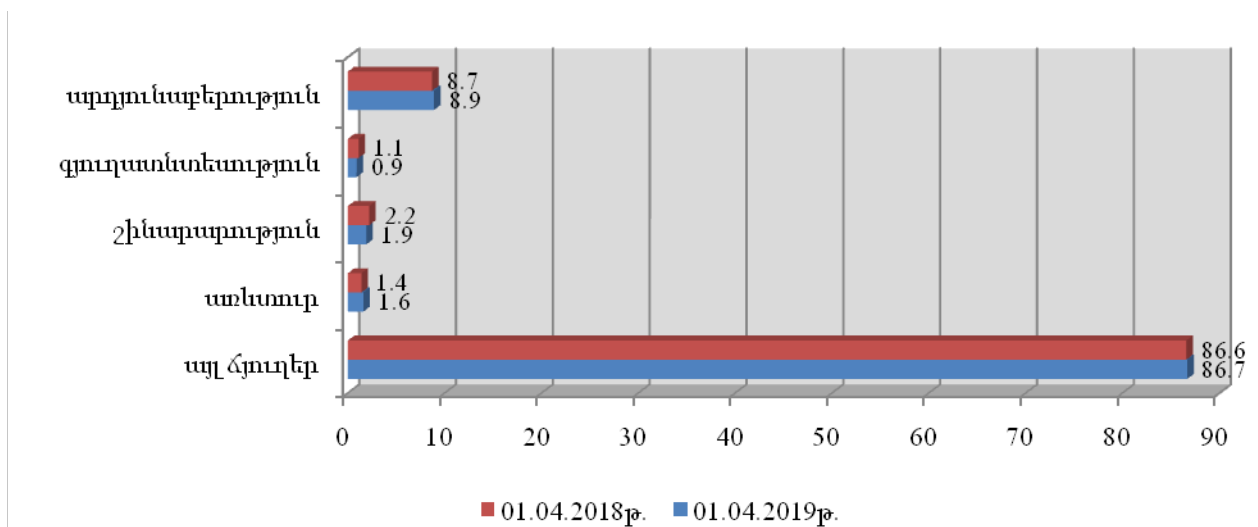
2019թ. ապրիլի 1-ի դրությամբ առևտրային բանկերի վարկային ներդրումները (դրամով և տարադրամով) կազմել են 166374.8 մլն դրամ և 2018թ. ապրիլի 1-ի նկատմամբ աճել են՝ 16169.9 մլն դրամով կամ 10.8 տոկոսով:

2019թ. ապրիլի 1-ի դրությամբ արտարժույթով տրամադրված վարկային ներդրումների ծավալը կազմել է 75912.4 մլն դրամ կամ ընդամենը վարկային ներդրումների 45.6 տոկոսը: Արտարժույթով վարկավորման ծավալները 2018թ. ապրիլի 1-ի նկատմամբ նվազել են՝ 8251.2 մլն դրամով կամ 9.8 տոկոսով:

*Առևտրային բանկերի վարկերի կազմը*

		01.04. 2018թ.	01.01. 2019թ.	01.04. 2019թ.	Տոկոսներով ընդամենի նկատմամբ			/մլն դրամ/	
					Աճի տեմպը՝ %		01.04. 2018թ. նկատմամբ	01.01. 2019թ. նկատմամբ	
					01.04. 2018թ.	01.01. 2019թ.			01.04. 2019թ.
<b>1.</b>	<b>Վարկեր, ընդամենը</b>	<b>150873.5</b>	<b>167 354.1</b>	<b>166957.5</b>	<b>100.0</b>	<b>100.0</b>	<b>100.0</b>	<b>110.7</b>	<b>99.8</b>
<b>1.1</b>	<b>Վարկային ներդրումներ</b>	<b>150204.9</b>	<b>166 760.2</b>	<b>166374.8</b>	<b>99.6</b>	<b>99.7</b>	<b>99.7</b>	<b>110.8</b>	<b>99.8</b>
	<i>այդ թվում՝</i>								
	կարճաժամկետ	34664.8	34 721.4	33587.8	23.0	20.8	20.1	96.9	96.7
	<i>որից՝</i>								
	հայկական դրամով	23180.8	28 228.9	30596.3	15.4	16.9	18.3	132.0	108.4
	տարադրամով	11484.0	6 492.5	2991.5	7.6	3.9	1.8	26.0	46.1
	երկարաժամկետ	115540.1	132 038.8	132787.0	76.6	78.9	79.6	114.9	100.6
	<i>որից՝</i>								
	հայկական դրամով	42860.5	60 228.1	59866.1	28.4	36.0	35.9	139.7	99.4
	տարադրամով	72679.6	71 810.7	72920.9	48.2	42.9	43.7	100.3	101.5
<b>1.2</b>	<b>Բանկերի ժամկետանց վարկերի ծավալը</b>	<b>403.0</b>	<b>541.4</b>	<b>536.4</b>	<b>0.3</b>	<b>0.3</b>	<b>0.3</b>	<b>133.1</b>	<b>99.1</b>
	կարճաժամկետ	88.5	137.5	188.4	0.1	0.1	0.1	2.1անգ.	137.0
	երկարաժամկետ	314.5	403.9	348.0	0.2	0.2	0.2	110.7	86.2
<b>1.3</b>	<b>Բանկերի երկարաձգված վարկերի ծավալը</b>	<b>265.6</b>	<b>52.5</b>	<b>46.3</b>	<b>0.1</b>	<b>0.0</b>	<b>0.0</b>	<b>17.4</b>	<b>88.2</b>
	կարճաժամկետ	226.0	24.9	22.2	0.1	0.0	0.0	9.8	89.2
	երկարաժամկետ	39.6	27.6	24.1	0.0	0.0	0.0	60.9	87.3

*Առևտրային բանկերի վարկերի ճյուղային կառուցվածքը (տոկոսներով)*



**ՖԻՆԱՆՍԱԿԱՆ ՀԱՏՎԱԾ**

2019թ. ապրիլի 1-ի դրությամբ արդյունաբերությունում իրականացված վարկավորումը կազմել է 14790.2 մլն դրամ (2018թ. ապրիլի 1-ի համեմատ աճել է 12.6 տոկոսով), գյուղատնտեսությունում՝ 1534.3 մլն դրամ (նվազել է 7.4 տոկոսով), շինարարությունում՝ 3255.1 մլն դրամ (նվազել է 2.4 տոկոսով), առևտրում՝ 2609.6 մլն դրամ (աճել է 27.3 տոկոսով) և այլ ճյուղերում՝ 144768.3 մլն դրամ (աճել է 10.8 տոկոսով):

Ըստ տնտեսության հատվածների 2019թ. ապրիլի 1-ի դրությամբ վարկերի 36.1 տոկոսը տրամադրվել է կազմակերպություններին, 16.3 տոկոսը՝ տնային տնտեսություններին, 28.3 տոկոսը՝ շահույթ չհետապնդող և 19.3 տոկոսը՝ այլ ֆինանսական կազմակերպություններին, 2018թ. ապրիլի 1-ի դրությամբ համապատասխանաբար՝ 37.6 տոկոսի, 13.0 տոկոսի, 33.1 տոկոսի և 16.3 տոկոսի փոխարեն:

*Առևտրային բանկերի վարկերը, ըստ տնտեսության հատվածների*

	01.04.2018թ.	01.01.2019թ.	01.04.2019թ.	/մլն դրամ/		
				Տոկոսներով		
				ընդամենի նկատմամբ		
				01.04.2018թ.	01.01.2019թ.	01.04.2019թ.
<b>Վարկերը, ըստ տնտեսության հատվածների</b>	<b>150873.5</b>	<b>167354.1</b>	<b>166957.5</b>	<b>100.0</b>	<b>100.0</b>	<b>100.0</b>
<b>1. Ոչ ռեզիդենտներին</b>	<b>1.0</b>	<b>0.2</b>	<b>0.6</b>	<b>0.0</b>	<b>0.0</b>	<b>0.0</b>
Դրամով	0.3	0.2	0.1	0.0	0.0	0.0
Արտարժույթով	0.7	0.0	0.5	0.0	0.0	0.0
<b>2. Ռեզիդենտներին</b>	<b>150872.5</b>	<b>167353.9</b>	<b>166956.9</b>	<b>100.0</b>	<b>100.0</b>	<b>100.0</b>
Դրամով	66419.8	88884.0	90892.9	44.0	53.1	54.4
Արտարժույթով	84452.7	78469.9	76064.0	56.0	46.9	45.6
այդ թվում՝						
<b>Կազմակերպություններին</b>	<b>56664.7</b>	<b>59761.4</b>	<b>60218.5</b>	<b>37.6</b>	<b>35.7</b>	<b>36.1</b>
Դրամով	14613.6	17428.1	15733.9	9.7	10.4	9.4
Մասնավոր	8914.2	16800.7	14786.1	5.9	10.0	8.8
Պետական	5699.4	627.4	947.8	3.8	0.4	0.6
Արտարժույթով	42051.1	42333.3	44484.6	27.9	25.3	26.7
Մասնավոր	33429.8	21623.0	21719.3	22.2	12.9	13.0
Պետական	8621.3	20710.3	22765.3	5.7	12.4	13.7
<b>Տնային տնտեսություններին</b>	<b>19563.0</b>	<b>25141.0</b>	<b>27175.1</b>	<b>13.0</b>	<b>15.0</b>	<b>16.3</b>
Դրամով	13101.5	19880.7	22361.6	8.7	11.9	13.4
Արտարժույթով	6461.5	5260.3	4813.5	4.3	3.1	2.9
<b>Շահույթ չհետապնդող կազմակերպություններին</b>	<b>49964.8</b>	<b>51009.2</b>	<b>47255.3</b>	<b>33.1</b>	<b>30.5</b>	<b>28.3</b>
Դրամով	24150.2	27322.4	27174.3	16.0	16.3	16.3
Արտարժույթով	25814.6	23686.8	20081.0	17.1	14.2	12.0
<b>Այլ ֆինանսական կազմակերպություններին</b>	<b>24680.0</b>	<b>31442.3</b>	<b>32308.0</b>	<b>16.3</b>	<b>18.8</b>	<b>19.3</b>
Դրամով	14554.5	24252.8	25623.1	9.6	14.5	15.3
Արտարժույթով	10125.5	7189.5	6684.9	6.7	4.3	4.0

Տնային տնտեսություններին տրամադրված վարկերը 2019թ. ապրիլի 1-ի դրությամբ կազմել են 27175.1 մլն դրամ, ընդ որում 3.3 տոկոսը կազմել են ձեռնարկատիրական գործունեություն իրականացնելու նպատակով տրված վարկերը, 96.7 տոկոսը՝ սպառողական նպատակով տրամադրված վարկերը: 2019թ. ապրիլի 1-ի դրությամբ տնային տնտեսություններին տրամադրված վարկերը նախորդ տարվա ապրիլի 1-ի համեմատ աճել են 38.9 տոկոսով, իսկ 2019թ. հունվարի 1-ի համեմատ՝ 8.1 տոկոսով:

2019թ. ապրիլի 1-ի դրությամբ ներգրավված ավանդները կազմել են 112001.0 մլն դրամ և 2018թ. ապրիլի 1-ի դրությամբ աճել են 9.2 տոկոսով, իսկ 2019թ. հունվարի 1-ի դրությամբ նվազել են 1.5 տոկոսով: Ավանդների ընդհանուր կառուցվածքում 82.7 տոկոսը պատկանում է ռեզիդենտներին, 17.3 տոկոսը՝ ոչ ռեզիդենտներին, ընդ որում ռեզիդենտների կողմից ներգրավված ավանդների 19.4 տոկոսը ցպահանջ են, 80.6 տոկոսը՝ ժամկետային:

*Առևտրային բանկերի ավանդներն ըստ տնտեսության հատվածների*

	01.04.2018թ.	01.01.2019թ.	01.04.2019թ.	/մլն դրամ/		
				Տոկոսներով		
				ընդամենի նկատմամբ		
				01.04.2018թ.	01.01.2019թ.	01.04.2019թ.
<b>Ավանդների գումարը (մնացորդը), ըստ տնտեսության հատվածների</b>	<b>102519.4</b>	<b>113741.2</b>	<b>112001.0</b>	<b>100.0</b>	<b>100.0</b>	<b>100.0</b>
<b>1 Ոչ ռեզիդենտներին</b>	<b>19334.1</b>	<b>18929.1</b>	<b>19373.8</b>	<b>18.9</b>	<b>16.6</b>	<b>17.3</b>
1.1 արտարժույթով	11027.3	10780.7	11086.6	10.8	9.5	9.9
1.2 դրամով	8306.8	8148.4	8287.2	8.1	7.1	7.4
<b>2 Ռեզիդենտներին</b>	<b>83185.3</b>	<b>94812.1</b>	<b>92627.2</b>	<b>81.1</b>	<b>83.4</b>	<b>82.7</b>
2.1 Դրամով	61725.6	72647.1	72551.2	60.2	63.9	64.8

**ՖԻՆԱՆՍԱԿԱՆ ՀԱՏՎԱԾ**

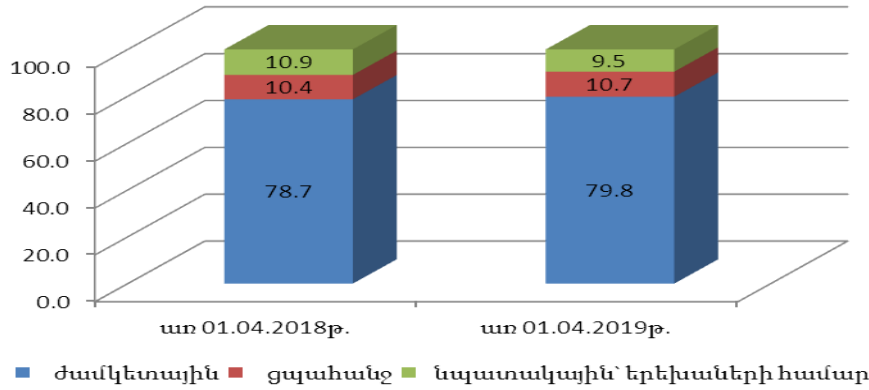
		01.04. 2018թ.	01.01. 2019թ.	01.04. 2019թ.	Տոկոսներով ընդամենի նկատմամբ		
					01.04.2018թ.	01.01.2019թ.	01.04.2019թ.
					<b>Ցլախանջ (ներառյալ հաշիվները)</b>	<b>11764.0</b>	<b>14490.5</b>
Կազմակերպություններին	5851.2	6985.4	5688.7	5.7	6.1	5.1	
Մասնավոր	4745.9	5259.2	3995.1	4.6	4.6	3.6	
Պետական	1105.3	1726.2	1693.6	1.1	1.5	1.5	
Տնային տնտեսություններին	5411.9	6602.6	6407.1	5.3	5.8	5.7	
Շահույթ չհետապնդող կազմակերպություններին	430.4	844.0	451.6	0.4	0.7	0.4	
Այլ ֆինանսական կազմակերպություններին	70.5	58.5	85.2	0.1	0.1	0.1	
<b>Ժամկետային</b>	<b>49961.6</b>	<b>58156.6</b>	<b>59918.6</b>	<b>48.7</b>	<b>51.2</b>	<b>53.5</b>	
Կազմակերպություններին	2053.3	5512.5	5331.3	2.0	4.9	4.8	
Մասնավոր	1773.4	5336.8	5158.3	1.7	4.7	4.6	
Պետական	279.9	175.7	173.0	0.3	0.2	0.2	
Տնային տնտեսություններին	42399.7	49239.5	51687.6	41.3	43.3	46.1	
Շահույթ չհետապնդող կազմակերպություններին	713.6	901.6	896.7	0.7	0.8	0.8	
Այլ ֆինանսական կազմակերպություններին	4795.0	2503.0	2003.0	4.7	2.2	1.8	
<b>2.2 Արտարժույթով</b>	<b>21459.7</b>	<b>22165.0</b>	<b>20076.0</b>	<b>20.9</b>	<b>19.5</b>	<b>17.9</b>	
<b>Ցլախանջ (ներառյալ հաշիվները)</b>	<b>2559.5</b>	<b>2696.8</b>	<b>5349.3</b>	<b>2.4</b>	<b>2.4</b>	<b>4.8</b>	
Կազմակերպություններին	1494.1	1590.4	4323.9	1.4	1.4	3.9	
Մասնավոր	1366.4	1569.2	4213.5	1.3	1.4	3.8	
Պետական	127.7	21.2	110.4	0.1	0.0	0.1	
Տնային տնտեսություններին	637.1	998.8	965.6	0.6	0.9	0.9	
Շահույթ չհետապնդող կազմակերպություններին	423.8	106.9	58.6	0.4	0.1	0.0	
Այլ ֆինանսական կազմակերպություններին	4.5	0.7	1.2	0.0	0.0	0.0	
<b>Ժամկետային</b>	<b>18900.2</b>	<b>19468.2</b>	<b>14726.7</b>	<b>18.5</b>	<b>17.1</b>	<b>13.1</b>	
Կազմակերպություններին	8804.3	8872.1	4055.0	8.6	7.8	3.6	
Մասնավոր	3941.8	3972.1	3994.2	3.9	3.5	3.6	
Պետական	4862.5	4900.0	60.8	4.7	4.3	0.0	
Տնային տնտեսություններին	9533.8	10005.4	10077.8	9.3	8.8	9.0	
Շահույթ չհետապնդող կազմակերպություններին	562.1	566.5	569.6	0.6	0.5	0.5	
Այլ ֆինանսական կազմակերպություններին	-	24.2	24.3	-	0.0	0.0	

Բանկերում ֆիզիկական անձանցից ներգրավված ավանդների մնացորդը 2019թ. ապրիլի 1-ի դրությամբ կազմել է 69138.1 մլն դրամ և 2018թ. ապրիլի 1-ի համեմատ աճել է 11155.5 մլն դրամով կամ 19.2 տոկոսով: Այս ցուցանիշը 2019թ. հունվարի 1-ի համեմատ աճել է 2291.8 մլն դրամով կամ 3.4 տոկոսով:

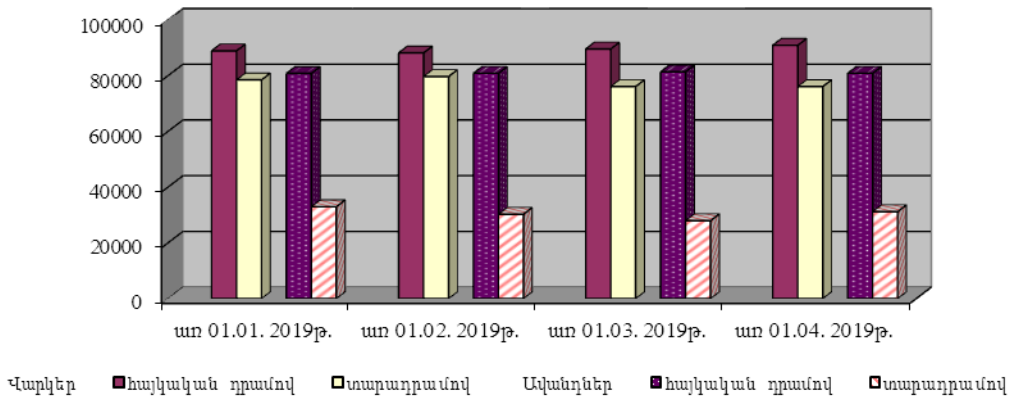
*Ֆիզիկական անձանց ավանդների քանակը, գումարը, գումարի միջին չափը*

	սա 01.04.2018թ.	սա 01.01.2019թ.	սա 01.04.2019թ.	Աճի տեսքով, %	
				01.04.2018թ. նկատմամբ	01.01.2019թ. նկատմամբ
<b>Ավանդների քանակը</b>	<b>141054.0</b>	<b>153707.0</b>	<b>146686.0</b>	<b>104.0</b>	<b>95.4</b>
<i>այդ թվում՝</i>					
ցպահանջ	121358.0	133764.0	125522.0	103.4	93.8
Ժամկետային	7835.0	8610.0	9110.0	116.3	105.8
նպատակային՝ երեխաների համար	11861.0	11333.0	12054.0	101.6	106.4
<b>Ավանդների գումարը (մնացորդը), մլն դրամ</b>	<b>57982.6</b>	<b>66846.3</b>	<b>69138.1</b>	<b>119.2</b>	<b>103.4</b>
<i>այդ թվում՝</i>					
ցպահանջ	6049.1	7586.5	7372.7	121.9	97.2
Ժամկետային	45633.0	53173.5	55227.8	121.0	103.9
նպատակային՝ երեխաների համար	6300.5	6086.3	6537.6	103.8	107.4
<b>Ավանդների միջին չափը, հազ. դրամ</b>	<b>411.1</b>	<b>434.9</b>	<b>471.3</b>	<b>114.6</b>	<b>108.4</b>
<i>այդ թվում՝</i>					
ցպահանջ	49.8	56.7	58.7	117.9	103.5
Ժամկետային	5824.3	6175.8	6062.3	104.1	98.2
նպատակային՝ երեխաների համար	531.2	537.0	542.4	102.1	101.0

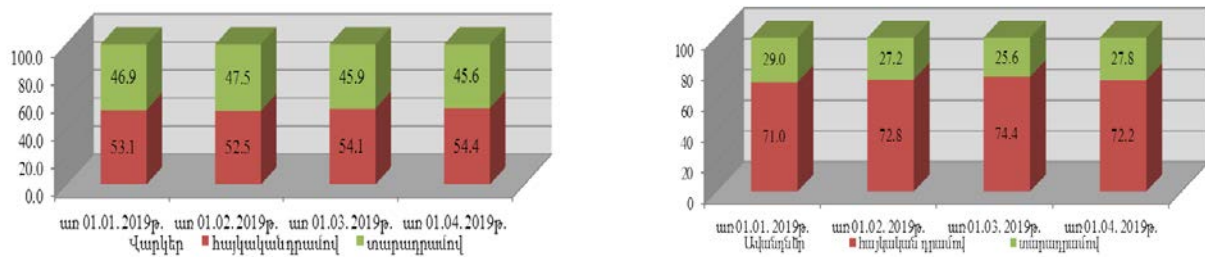
Ֆիզիկական անձանց ավանդների գումարի կառուցվածքը (%)



Առևտրային բանկերի վարկերը և ավանդները ըստ արժույթի տեսակների (մլն դրամ)



Առևտրային բանկերի վարկերի և ավանդների կառուցվածքը ըստ արժույթի տեսակների (%)



ԱՀ բանկային համակարգի հաճախորդների թիվը 2019թ. ապրիլի 1-ի դրությամբ կազմել են 125887 անձ, որից ֆիզիկական անձինք՝ 121343, իրավաբանական անձինք՝ 4544: Նրանց հաշիվների քանակը կազմել է 201313, որից ֆիզիկական անձանց հաշիվները՝ 193485, իրավաբանական անձանց հաշիվները՝ 7828:

ԱՀ բանկային համակարգում հաճախորդների և նրանց հաշիվների քանակը

	սառ 01.04.2018թ.	սառ 01.01.2019թ.	սառ 01.04.2019թ.
<b>Ընդամենը հաճախորդներ</b>	<b>109715</b>	<b>117 889</b>	<b>125887</b>
<i>այդ թվում՝</i>			
իրավաբանական անձինք	4653	4 446	4544
ֆիզիկական անձինք	105062	113 443	121343
<b>Ընդամենը հաշիվներ</b>	<b>174037</b>	<b>182 166</b>	<b>201313</b>
<i>այդ թվում՝</i>			
իրավաբանական անձանց	9845	7 613	7828
ֆիզիկական անձանց	164192	174 553	193485

**ՖԻՆԱՆՍԱԿԱՆ ՀԱՏՎԱԾ**

ԱՀ տարածքում գործող առևտրային բանկերի վարկերի միջին տոկոսադրույքները 2019թ. ապրիլի 1-ի դրությամբ տատանվում են 11.0 տոկոսից մինչև 17.5 տոկոսի շրջանակում, ավանդների միջին տոկոսադրույքները՝ 7.0 տոկոսից մինչև 12.5 տոկոսի շրջանակում:

2019թ. հունվար-մարտին շահույթով աշխատած բանկերի շահույթը կազմել է 3442.0 մլն դրամ, իսկ վնասով աշխատած բանկերի վնասը՝ 685.8 մլն դրամ:

*Բանկային գործունեության հիմնական ցուցանիշները*

	2018թ. հունվար-մարտ	2019թ. հունվար-մարտ	/մլն դրամ/ Աճի տեմպը, տոկոսով	
Տոկոսային եկամուտներ	5954.0	5376.1	90.3	
Տոկոսային ծախսեր	2654.6	2785.7	104.9	
<i>Զուտ տոկոսային եկամուտներ</i>	<i>3299.4</i>	<i>2590.4</i>	<i>78.5</i>	
Ոչ տոկոսային եկամուտներ	305.6	910.0	3.0անգ.	
Ոչ տոկոսային ծախսեր	2085.7	1081.7	51.9	
<i>Զուտ ոչ տոկոսային եկամուտներ</i>	<i>-1780.1</i>	<i>-171.7</i>	<i>9.6</i>	
Հատկացումներ ակտիվների հնարավոր կորուստների պահուստներին	675.7	653.9	96.8	
Պահուստներին կատարված մասհանումների վերադարձ	2460.6	991.4	40.3	
<i>Զուտ մասհանումներ</i>	<i>-1784.9</i>	<i>-337.5</i>	<i>18.9</i>	
<i>Շահույթ մինչև հարկվելը</i>	<i>3304.2</i>	<i>2756.2</i>	<i>83.4</i>	

*ՀՀ բանկային համակարգում դրամարկղային շրջանառությունը<sup>1</sup>*

	2018թ. հունվար-մարտ	2019թ. հունվար-մարտ	/մլն դրամ/	
Մուտքեր	1 515 277.5	1 718 934.1		
Ծախսեր	1 526 204.8	1 739 259.0		
Ծախսերի գերազանցումը մուտքերի նկատմամբ	10 927.3	20 324.9		

\* Ներառված է ներբանկային դրամարկղային շրջանառությունը

*ՀՀ ֆինանսական շուկայի տոկոսադրույքները<sup>1</sup>*

	2019թ.			(%)
	հունվար	փետրվար	մարտ	
Առևտրայի բանկերի գործառնությունների տոկոսադրույքները				
վարկեր <sup>1</sup>	12.94	12.70	12.57	
ավանդներ <sup>1</sup>	8.95	8.65	8.99	
ՀՀ կենտրոնական բանկի ռեպո գործառնությունների տոկոսադրույքները	5.75	5.75	5.75	

\* Հստ ՀՀ ԱԳԾ տվյալների

*Հանրապետությունում ոչ բանկային կազմակերպությունների կողմից իրականացված փոխառությունները*

	2018թ. հունվար-մարտ	2019թ. հունվար-մարտ	Տոկոսներով, ընդամենի նկատմամբ	
<b>Փոխառություններ ընդամենը</b>	<b>10859.1</b>	<b>7973.8</b>	<b>100.0</b>	<b>100.0</b>
<i>այդ թվում՝</i>				
կարճաժամկետ	976.2	1697.1	9.0	21.3
<i>որից՝</i>				
հայկական դրամով	976.2	1450.8	9.0	18.2
տարադրամով	-	246.3	-	3.1

<sup>1</sup> Հաշվարկված է մինչև մեկ տարի ժամկետով միայն դրամով տրամադրված վարկերի և ներգրավված ավանդների համար (առանց միջբանկային շուկայի):

**ՖԻՆԱՆՍԱԿԱՆ ՀԱՏՎԱԾ**

	2018թ. հունվար-մարտ	2019թ. հունվար-մարտ	Տոկոսներով, ընդամենի նկատմամբ	
երկարաժամկետ	9882.9	6276.7	91.0	78.7
<i>որից՝</i>				
հայկական դրամով	8518.2	5781.1	78.4	72.5
տարադրամով	1364.7	495.6	12.6	6.2

*Փոխառությունները, ըստ տնտեսության հատվածների*

*/նյն դրամ/*

		2018թ. հունվար-մարտ	2019թ. հունվար-մարտ	Տոկոսներով, ընդամենի նկատմամբ	
<b>Փոխառությունները, ըստ տնտեսության հատվածների</b>		<b>10859.1</b>	<b>7973.8</b>	<b>100.0</b>	<b>100.0</b>
<b>1.</b>	<b><i>Ոչ ռեզիդենտներին</i></b>	-	-	-	-
	Դրամով	-	-	-	-
	Արտարժույթով	-	-	-	-
<b>2.</b>	<b><i>Ռեզիդենտներին</i></b>	<b>10859.1</b>	<b>7973.8</b>	<b>100.0</b>	<b>100.0</b>
	Դրամով	9494.4	7231.9	87.4	90.7
	Արտարժույթով	1364.7	741.9	12.6	9.3
<i>այդ թվում՝</i>					
<b>Կազմակերպություններին</b>		<b>5185.0</b>	<b>2371.4</b>	<b>47.8</b>	<b>29.7</b>
	<i>Դրամով</i>	<i>4754.1</i>	<i>2083.4</i>	<i>43.8</i>	<i>26.1</i>
	Մասնավոր	3634.0	1478.9	33.5	18.5
	Պետական	1120.1	604.5	10.3	7.6
	<i>Արտարժույթով</i>	<i>430.9</i>	<i>288.0</i>	<i>4.0</i>	<i>3.6</i>
	Մասնավոր	206.9	190.7	1.9	2.4
	Պետական	224.0	97.3	2.1	1.2
<b>Տնային տնտեսություններին</b>		<b>5203.5</b>	<b>5504.3</b>	<b>47.9</b>	<b>69.0</b>
	Դրամով	4740.3	5090.3	43.6	63.8
	Արտարժույթով	463.2	414.0	4.3	5.2
<b>Շահույթ չհետապնդող կազմակերպություններին</b>		<b>470.6</b>	<b>98.1</b>	<b>4.3</b>	<b>1.3</b>
	Դրամով	-	58.2	-	0.8
	Արտարժույթով	470.6	39.9	4.3	0.5
<b>Այլ ֆինանսական կազմակերպություններին</b>		-	-	-	-
	Դրամով	-	-	-	-
	Արտարժույթով	-	-	-	-

*Փոխառությունները, ըստ տնտեսության ճյուղերի*

*/նյն դրամ/*

	2018թ. հունվար-մարտ	2019թ. հունվար-մարտ	Տոկոսներով, ընդամենի նկատմամբ	
<b>Փոխառությունները, ըստ տնտեսության ճյուղերի ընդամենը</b>	<b>10859.1</b>	<b>7973.9</b>	<b>100.0</b>	<b>100.0</b>
արդյունաբերություն	1155.8	952.2	10.6	12.0
գյուղատնտեսություն	2155.7	767.7	19.8	9.6
շինարարություն	465.0	90.0	4.3	1.1
առևտուր	1178.5	722.0	10.9	9.1
այլ ճյուղեր	5904.1	5442.0	54.4	68.2