

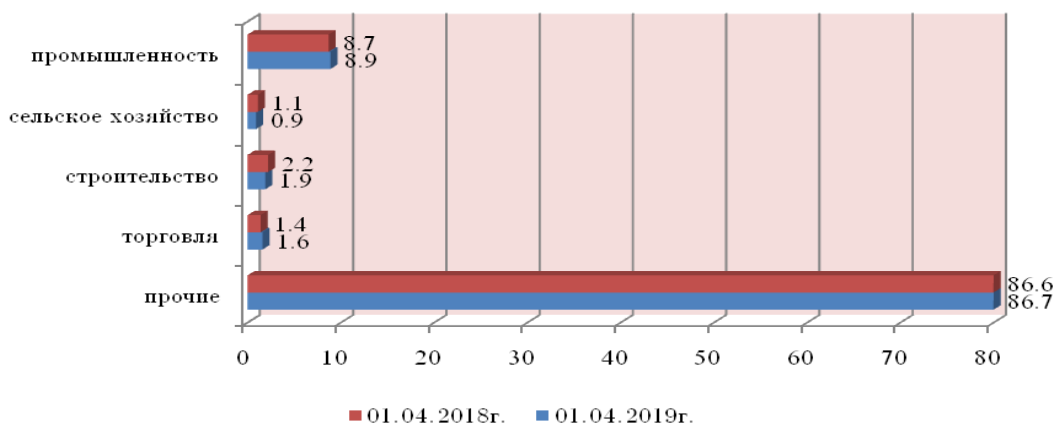
### 3. ФИНАНСОВЫЙ СЕКТОР

Состав кредитных вложений коммерческих банков

млн. драмов/

		01.04. 2018г.	01.01. 2019г.	01.04. 2019г.	К итогу, %			Темп роста, %	
					01.04. 2018г.	01.01. 2019г.	01.04. 2019г.	по отноше- нию к 01.04.2018г.	по отноше- нию к 01.01.2019г.
<b>1.</b>	<b>Кредиты, всего</b>	<b>150873.5</b>	<b>167354.1</b>	<b>166957.5</b>	<b>100.0</b>	<b>100.0</b>	<b>100.0</b>	<b>110.7</b>	<b>99.8</b>
<b>1.1</b>	<b>Кредитные вложения</b>	<b>150204.9</b>	<b>166760.2</b>	<b>166374.8</b>	<b>99.6</b>	<b>99.7</b>	<b>99.7</b>	<b>110.8</b>	<b>99.8</b>
	<i>в том числе:</i>								
	краткосрочные	34664.8	34721.4	33587.8	23.0	20.8	20.1	96.9	96.7
	<i>из коих:</i>								
	кредиты в драмах	23180.8	28228.9	30596.3	15.4	16.9	18.3	132.0	108.4
	кредиты в валюте	11484.0	6492.5	2991.5	7.6	3.9	1.8	26.0	46.1
	долгосрочные	115540.1	132038.8	132787.0	76.6	78.9	79.6	114.9	100.6
	<i>из коих:</i>								
	кредиты в драмах	42860.5	60228.1	59866.1	28.4	36.0	35.9	139.7	99.4
	кредиты в валюте	72679.6	71810.7	72920.9	48.2	42.9	43.7	100.3	101.5
<b>1.2</b>	<b>Просроченные кредиты банков</b>	<b>403.0</b>	<b>541.4</b>	<b>536.4</b>	<b>0.3</b>	<b>0.3</b>	<b>0.3</b>	<b>133.1</b>	<b>99.1</b>
	краткосрочные	88.5	137.5	188.4	0.1	0.1	0.1	2.1 раз.	137.0
	долгосрочные	314.5	403.9	348.0	0.2	0.2	0.2	110.7	86.2
<b>1.3</b>	<b>Продленные кредиты банков</b>	<b>265.6</b>	<b>52.5</b>	<b>46.3</b>	<b>0.1</b>	<b>0.0</b>	<b>0.0</b>	<b>17.4</b>	<b>88.2</b>
	краткосрочные	226.0	24.9	22.2	0.1	0.0	0.0	9.8	89.2
	долгосрочные	39.6	27.6	24.1	0.0	0.0	0.0	60.9	87.3

Отраслевая структура кредитных вложений коммерческих банков (в процентах)



Кредитные вложения коммерческих банков по секторам экономики

млн. драмов/

		01.04.2018г.	01.01.2019г.	01.04.2019г.	К итогу, %		
					01.04.2018г.	01.01.2019г.	01.04.2019г.
	<b>Кредиты по секторам экономики</b>	<b>150873.5</b>	<b>167354.1</b>	<b>166957.5</b>	<b>100.0</b>	<b>100.0</b>	<b>100.0</b>
<b>1.</b>	<b>Нерезидентам</b>	<b>1.0</b>	<b>0.2</b>	<b>0.6</b>	<b>0.0</b>	<b>0.0</b>	<b>0.0</b>
	в драмах	0.3	0.2	0.1	0.0	0.0	0.0
	в иностранной валюте	0.7	0.0	0.5	0.0	0.0	0.0
<b>2.</b>	<b>Резидентам</b>	<b>150872.5</b>	<b>167353.9</b>	<b>166956.9</b>	<b>100.0</b>	<b>100.0</b>	<b>100.0</b>
	в драмах	66419.8	88884.0	90892.9	44.0	53.1	54.4
	в иностранной валюте	84452.7	78469.9	76064.0	56.0	46.9	45.6
	<i>в том числе:</i>						
	<b>Предприятиям</b>	<b>56664.7</b>	<b>59761.4</b>	<b>60218.5</b>	<b>37.6</b>	<b>35.7</b>	<b>36.1</b>
	<i>В драмах</i>	<i>14613.6</i>	<i>17428.1</i>	<i>15733.9</i>	<i>9.7</i>	<i>10.4</i>	<i>9.4</i>
	частные	8914.2	16800.7	14786.1	5.9	10.0	8.8
	с участием государства	5699.4	627.4	947.8	3.8	0.4	0.6
	<i>В иностранной валюте</i>	<i>42051.1</i>	<i>42333.3</i>	<i>44484.6</i>	<i>27.9</i>	<i>25.3</i>	<i>26.7</i>
	частные	33429.8	21623.0	21719.3	22.2	12.9	13.0
	с участием государства	8621.3	20710.3	22765.3	5.7	12.4	13.7
	<b>Домашним хозяйствам</b>	<b>19563.0</b>	<b>25141.0</b>	<b>27175.1</b>	<b>13.0</b>	<b>15.0</b>	<b>16.3</b>
	в драмах	13101.5	19880.7	22361.6	8.7	11.9	13.4
	в иностранной валюте	6461.5	5260.3	4813.5	4.3	3.1	2.9
	<b>Некоммерческим организациям</b>	<b>49964.8</b>	<b>51009.2</b>	<b>47255.3</b>	<b>33.1</b>	<b>30.5</b>	<b>28.3</b>
	в драмах	24150.2	27322.4	27174.3	16.0	16.3	16.3

ФИНАНСОВЫЙ СЕКТОР

	01.04.2018г.	01.01.2019г.	01.04.2019г.	К итогу, %		
				01.04.2018г.	01.01.2019г.	01.04.2019г.
в иностранной валюте	25814.6	23686.8	20081.0	17.1	14.2	12.0
<b>Другим финансовым организациям</b>	<b>24680.0</b>	<b>31442.3</b>	<b>32308.0</b>	<b>16.3</b>	<b>18.8</b>	<b>19.3</b>
в драмах	14554.5	24252.8	25623.1	9.6	14.5	15.3
в иностранной валюте	10125.5	7189.5	6684.9	6.7	4.3	4.0

Вклады коммерческих банков по секторам экономики

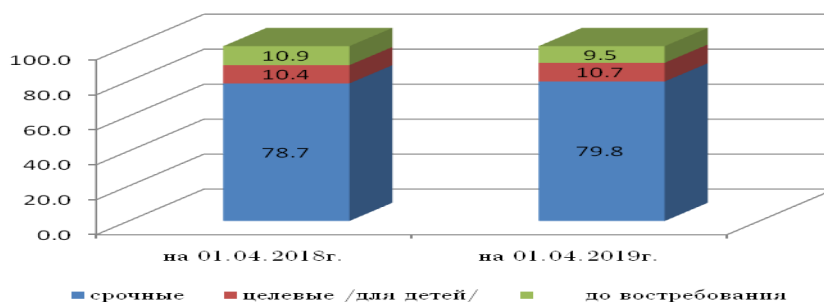
/млн. драмов/

	01.04.2018г.	01.01.2019г.	01.04.2019г.	К итогу, %		
				01.04.2018г.	01.01.2019г.	01.04.2019г.
<b>Сумма вкладов (остаток), по секторам экономики</b>	<b>102519.4</b>	<b>113741.2</b>	<b>112001.0</b>	<b>100.0</b>	<b>100.0</b>	<b>100.0</b>
<b>1 От нерезидентов</b>	19334.1	18929.1	19373.8	18.9	16.6	17.3
1.1 в иностранной валюте	11027.3	10780.7	11086.6	10.8	9.5	9.9
1.1 в драмах	8306.8	8148.4	8287.2	8.1	7.1	7.4
<b>2 От резидентов</b>	83185.3	94812.1	92627.2	81.1	83.4	82.7
<b>2.1 В драмах</b>	<b>61725.6</b>	<b>72647.1</b>	<b>72551.2</b>	<b>60.2</b>	<b>63.9</b>	<b>64.8</b>
<i>До востребования (включая счета)</i>	<b>11764.0</b>	<b>14490.5</b>	<b>12632.6</b>	<b>11.5</b>	<b>12.7</b>	<b>11.3</b>
От предприятий	5851.2	6985.4	5688.7	5.7	6.1	5.1
частные	4745.9	5259.2	3995.1	4.6	4.6	3.6
с участием государства	1105.3	1726.2	1693.6	1.1	1.5	1.5
От домашних хозяйств	5411.9	6602.6	6407.1	5.3	5.8	5.7
От некоммерческих организаций	430.4	844.0	451.6	0.4	0.7	0.4
От других финансовых организаций	70.5	58.5	85.2	0.1	0.1	0.1
<b>Срочные</b>	<b>49961.6</b>	<b>58156.6</b>	<b>59918.6</b>	<b>48.7</b>	<b>51.2</b>	<b>53.5</b>
От предприятий	2053.3	5512.5	5331.3	2.0	4.9	4.8
частные	1773.4	5336.8	5158.3	1.7	4.7	4.6
с участием государства	279.9	175.7	173.0	0.3	0.2	0.2
От домашних хозяйств	42399.7	49239.5	51687.6	41.3	43.3	46.1
От некоммерческих организаций	713.6	901.6	896.7	0.7	0.8	0.8
От других финансовых организаций	4795.0	2503.0	2003.0	4.7	2.2	1.8
<b>2.2 В иностранной валюте</b>	<b>21459.7</b>	<b>22165.0</b>	<b>20076.0</b>	<b>20.9</b>	<b>19.5</b>	<b>17.9</b>
<i>До востребования (включая счета)</i>	<b>2559.5</b>	<b>2696.8</b>	<b>5349.3</b>	<b>2.4</b>	<b>2.4</b>	<b>4.8</b>
От предприятий	1494.1	1590.4	4323.9	1.4	1.4	3.9
частные	1366.4	1569.2	4213.5	1.3	1.4	3.8
с участием государства	127.7	21.2	110.4	0.1	0.0	0.1
От домашних хозяйств	637.1	998.8	965.6	0.6	0.9	0.9
От некоммерческих организаций	423.8	106.9	58.6	0.4	0.1	0.0
От других финансовых организаций	4.5	0.7	1.2	0.0	0.0	0.0
<b>Срочные</b>	<b>18900.2</b>	<b>19468.2</b>	<b>14726.7</b>	<b>18.5</b>	<b>17.1</b>	<b>13.1</b>
От предприятий	8804.3	8872.1	4055.0	8.6	7.8	3.6
частные	3941.8	3972.1	3994.2	3.9	3.5	3.6
с участием государства	4862.5	4900.0	60.8	4.7	4.3	0.0
От домашних хозяйств	9533.8	10005.4	10077.8	9.3	8.8	9.0
От некоммерческих организаций	562.1	566.5	569.6	0.6	0.5	0.5
От других финансовых организаций	-	24.2	24.3	-	0.0	0.0

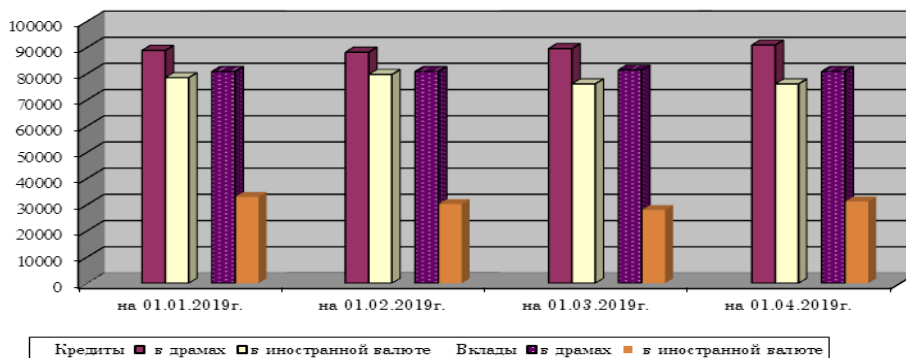
Количество, сумма и средний размер вкладов населения

	на 01.04.2018г.	на 01.01.2019г.	на 01.04.2019г.	Темп роста, по отношению к, %	
				01.04.2018г.	01.01.2019г.
<b>Вклады</b>	<b>141054.0</b>	<b>153707.0</b>	<b>146686.0</b>	<b>104.0</b>	<b>95.4</b>
<i>в том числе:</i>					
до востребования	121358.0	133764.0	125522.0	103.4	93.8
срочные	7835.0	8610.0	9110.0	116.3	105.8
целевые /для детей/	11861.0	11333.0	12054.0	101.6	106.4
<b>Сумма вкладов (остаток), млн. драмов</b>	<b>57982.6</b>	<b>66846.3</b>	<b>69138.1</b>	<b>119.2</b>	<b>103.4</b>
<i>в том числе:</i>					
до востребования	6049.1	7586.5	7372.7	121.9	97.2
срочные	45633.0	53173.5	55227.8	121.0	103.9
целевые /для детей/	6300.5	6086.3	6537.6	103.8	107.4
<b>Средний размер вкладов, тыс. драмов</b>	<b>411.1</b>	<b>434.9</b>	<b>471.3</b>	<b>114.6</b>	<b>108.4</b>
<i>в том числе:</i>					
до востребования	49.8	56.7	58.7	117.9	103.5
срочные	5824.3	6175.8	6062.3	104.1	98.2
целевые /для детей/	531.2	537.0	542.4	102.1	101.0

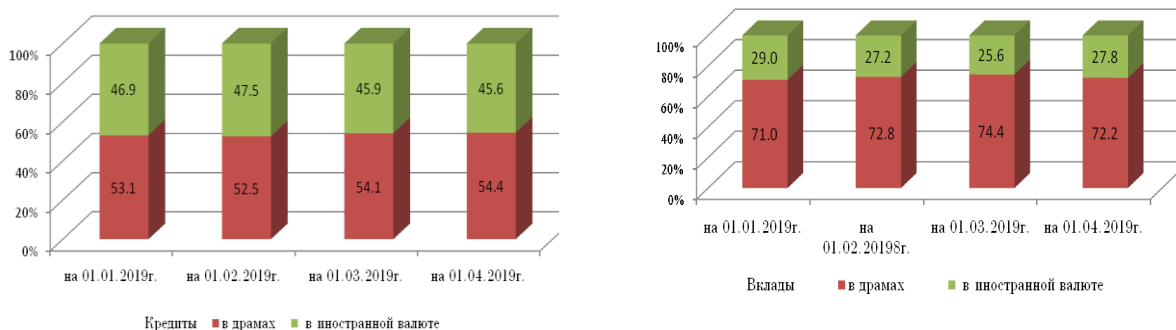
Структура вкладов населения на 1-ое апреля 2019г. (%)



Кредиты и вклады коммерческих банков по видам валют (млн. драмов)



Кредиты и вклады коммерческих банков по видам валют (%)



Количество обслуживаемых лиц в банковской системе AP и их счета

	на 01.04.2018г.	на 01.01.2019г.	на 01.04.2019г.
<b>Количество посетителей, всего</b>	<b>109715</b>	<b>117 889</b>	<b>125887</b>
в том числе:			
юридические лица	4653	4 446	4544
физические лица	105062	113 443	121343
<b>Количество счетов, всего</b>	<b>174037</b>	<b>182 166</b>	<b>201313</b>
в том числе:			
юридические лица	9845	7 613	7828
физические лица	164192	174 553	193485

Основные показатели банковской деятельности

	Январь-март 2018г.	Январь-март 2019г.	К итогу, %
Процентные доходы	5954.0	5376.1	90.3
Процентные расходы	2654.6	2785.7	104.9
<b>Чистые процентные доходы</b>	<b>3299.4</b>	<b>2590.4</b>	<b>78.5</b>
Непроцентные доходы	305.6	910.0	3.0 раз.
Непроцентные расходы	2085.7	1081.7	51.9
<b>Чистые непроцентные доходы</b>	<b>-1780.1</b>	<b>-171.7</b>	<b>9.6</b>
Ассигнования резервам от возможных потерь активов	675.7	653.9	96.8
Возврат отчислений выполненным резервам	2460.6	991.4	40.3
<b>Чистые отчисления</b>	<b>-1784.9</b>	<b>-337.5</b>	<b>18.9</b>
<b>Прибыль до облажения</b>	<b>3304.2</b>	<b>2756.2</b>	<b>83.4</b>

/млн. драмов/

	2018г. январь-март	2019г. январь-март
Поступления	1 515 277.5	1 718 934.1
Расходы	1 526 204.8	1 739 259.0
Превышение расходов над поступлениями	10 927.3	20 324.9

\* Включено также внутрибанковское кассовое обращение

## Процентные ставки финансового рынка АР, по данным НСС АР (%)

	2019г.		
	январь	февраль	март
Процентные ставки операций коммерческих банков			
кредиты <sup>1</sup>	12.94	12.70	12.57
вклады <sup>1</sup>	8.95	8.65	8.99
Процентные ставки операций РЕПО ЦБ РА	5.75	5.75	5.75

## Суды, предоставленные некоммерческими организациями

/млн. драмов/

	Январь-март 2018г.	Январь-март 2019г.	К итогу, %	
<b>Суды, всего</b>	<b>10859.1</b>	<b>7973.8</b>	<b>100.0</b>	<b>100.0</b>
<i>в том числе:</i>				
краткосрочные	976.2	1697.1	9.0	21.3
<i>из коих:</i>				
в драмах	976.2	1450.8	9.0	18.2
в валюте	-	246.3	-	3.1
долгосрочные	9882.9	6276.7	91.0	78.7
<i>из коих:</i>				
в драмах	8518.2	5781.1	78.4	72.5
в валюте	1364.7	495.6	12.6	6.2

## Суды по секторам экономики

/млн. драмов/

	Январь-март 2018г.	Январь-март 2019г.	К итогу, %	
<b>Суды по секторам экономики</b>	<b>10859.1</b>	<b>7973.8</b>	<b>100.0</b>	<b>100.0</b>
<b>1. Нерезидентам</b>	-	-	-	-
в драмах	-	-	-	-
в иностранной валюте	-	-	-	-
<b>2. Резидентам</b>	<b>10859.1</b>	<b>7973.8</b>	<b>100.0</b>	<b>100.0</b>
в драмах	9494.4	7231.9	87.4	90.7
в иностранной валюте	1364.7	741.9	12.6	9.3
<i>в том числе:</i>				
<b>Предприятиям</b>	<b>5185.0</b>	<b>2371.4</b>	<b>47.8</b>	<b>29.7</b>
<i>В драмах</i>	<i>4754.1</i>	<i>2083.4</i>	<i>43.8</i>	<i>26.1</i>
частные	3634.0	1478.9	33.5	18.5
с участием государства	1120.1	604.5	10.3	7.6
<i>В иностранной валюте</i>	<i>430.9</i>	<i>288.0</i>	<i>4.0</i>	<i>3.6</i>
частные	206.9	190.7	1.9	2.4
с участием государства	224.0	97.3	2.1	1.2
<b>Домашним хозяйствам</b>	<b>5203.5</b>	<b>5504.3</b>	<b>47.9</b>	<b>69.0</b>
в драмах	4740.3	5090.3	43.6	63.8
в иностранной валюте	463.2	414.0	4.3	5.2
<b>От некоммерческих организаций</b>	<b>470.6</b>	<b>98.1</b>	<b>4.3</b>	<b>1.3</b>
в драмах	-	58.2	-	0.8
в иностранной валюте	470.6	39.9	4.3	0.5
<b>Другим финансовым организациям</b>	-	-	-	-
в драмах	-	-	-	-
в иностранной валюте	-	-	-	-

## Суды по отраслям экономики

/млн. драмов/

	Январь-март 2018г.	Январь-март 2019г.	К итогу, %	
<b>Суды по отраслям экономики</b>	<b>10859.1</b>	<b>7973.9</b>	<b>100.0</b>	<b>100.0</b>
промышленность	1155.8	952.2	10.6	12.0
сельское хозяйство	2155.7	767.7	19.8	9.6
строительство	465.0	90.0	4.3	1.1
торговля	1178.5	722.0	10.9	9.1
другие отрасли	5904.1	5442.0	54.4	68.2

<sup>1</sup>Для предоставленных только в национальной валюте кредитов и привлеченных вкладов (без межбанковского рынка) рассчитаны со сроком от 16 дней до 1 года