

1.3. Όάί ύ ε ράδεδού

Ϊά ύδδαεδαεϋνεΐ δυΐεά ΪΕΔ ά ερία 2012ά ύ ύδδαΐεϐ ύ άεααδαι 2011ά, ραΟεεεδΐάαΪ ύΐαυοάΐεά ύάυαΐ δδΐαΐ ύάΐ. Εϑΐ άΐάΐεϑ ύάυαΐ δδΐαΐ ύάΐ, ά άΐεϋοεΐ ύ άδά, ύάοηΐεάεΐ ύ εϑΐ άΐάΐεϑ ύ εΐ ύ άεαοΐδΐάΐΐ δυΐεά οάΐ ύάεΐδΐδύο άεάΐά ύδΐάΐεϋνοοάΐΐύο δΐααδΐά, ά ηάϑε ύ ηάϑΐΐΐηούϐ, ηδδεδεδΐε δάεεϑαοεε, ά οάεαά ηΐδΐΐοάΐεάΐ ηδΐΐά εΐ δάαεΐεάΐεϑ.

Εϑΐ άΐάΐεϑ ύάΐ ύΐ ύδδαεϋΐ ηάεοΐδαι ύεΐΐΐ εεε

/ εΐ δάαΐαοΐαΐ ό ύ άηϑό, %/

2012ά.	Εΐ άαεη ύδδαε-οάεϋνεοό οάΐ ¹⁾	Εΐ οεϑοεϑ		Εΐ άαεη οάΐ ύδΐεϑάΐεοαεεΐ ύδΐΐύοεΐΐΐεΐ ύδΐάοεοεε ²⁾	Εΐ άαεη οάΐ ύδΐεϑάΐεοαεεΐ ύά δάεεϑΐάΐΐόϐ ηεϋηεΐδΐϑεηοάΐΐόϐ ύδΐάοεοεϐ ³⁾	Εΐ άαεη ηδδαΐεοό οάΐ (ηδδαΐεε ηδΐεΐ ηηε) ύά ύεηΐ ύδδ άΐάοΐεε δΐδΐάΐεε ⁴⁾	Εΐ άαεη ηδδαΐεοό οάΐ (ηδδαΐεε ηδΐεΐ ηηε) ύά εΐ ύδδ άΐάοΐεε δΐδΐάΐεε ⁴⁾
		εΐ άεααδϐ 2011ά.	εΐ 2010ά.				
Βΐ άαδύ	102.0	102.0	116.4	101.1	107.0	95.4	105.1
Όααδαεϋ	99.7	101.7	116.1	100.3	100.8	103.1	101.6
Ϊ άδδ	100.5	102.2	116.7	109.0	99.5	108.9	100.5
Άΐ δαεϋ	99.6	101.8	116.3	96.1	96.4	89.0	98.2
Ϊ άε	99.7	101.5	115.9	104.1	98.3	99.5	104.8 [#]
Εϐΐ ύ	99.2	100.8	115.1	90.9	98.0	101.8	95.8
Βΐ άαδύ-ΐ άδδ 2012ά. εΐ ύΐάαδϐ-ΐ άδδό 2011ά.	101.4	-	-	85.8	104.2	97.0	108.9

1) Νΐεαηΐΐ άεηηοϐυαεΐ ύδΐάΐεΐεε, ύαεϐαΐεα οάΐ ά ΪΕΔ ύδΐάΐεοηϑ ά άΐε άεεαεϋεα ε 1-ΐΐό, 10-ΐΐό, 20-ΐΐό ε-εηεΐ ύδ-αδΐΐάΐ άηϑόά ά 7-ε ύάηεαΐΐύο ύδΐεοαδ, ύΐ 411 ύάεΐ άΐΐάΐεϑ ύδΐααδΐά (οηεοά)-ΐδδαηάεοαεε.

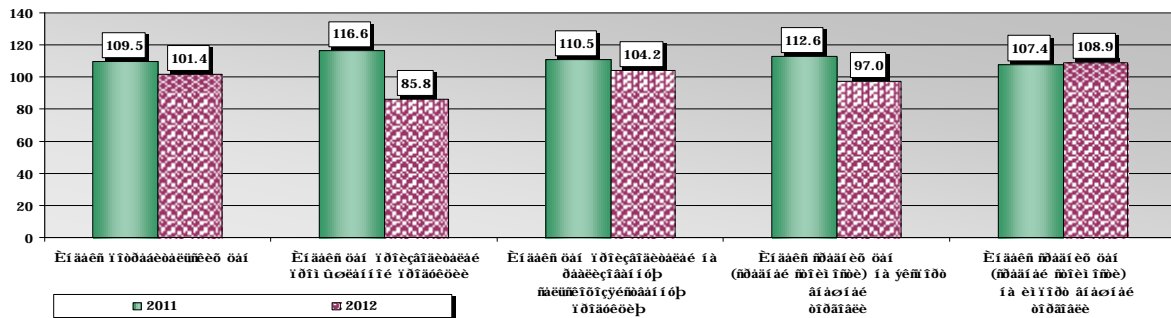
2) Ϊ άεϐαΐεα οάΐ ύδΐάΐεοηϑ ά 40-η άαϑΐάυο ύδΐΐύοεΐΐΐεΐ ύδΐάΐδεϑοεϑ ύΐ εεΐεε 41 ύάεΐ άΐΐάΐεεΐ ύδΐάοεοεεΐ-ΐδδαηάεοαεε.

3) Ϊ ύΐ ύάηεαοάΐ ύΐ άαΐΐύΐ οάΐ δάεεϑαοεε εΐ ύάυαΐΐά 34 ύάεΐ άΐΐάΐεϑ ηεϋδΐϑΐδΐάοεοΐά, δάεεϑΐάΐΐύο εδΐηδϑΐΐεεΐ ε δΐϑεΐηαΐ ε.

4) Ϊ ύΐ άαΐΐύΐ Ϊ ΝΝ ΔΑ

Όάΐ ύΐ δΐηδδ άΐάΐ ε ράδεδοΐά, ρά ύΐάαδύ-εϐΐ ύ 2011-2012ά.

(εΐ ηΐάαδϐ-εϐΐϐ ύδδαΐαοΐαΐ άΐά, %)



ΆΑΕΡ ΟΪ ΨΕ ΔΨΪ Ϊ Ε

Εϑΐ άΐάΐεϑ εΐ άαεηά ύδδαεοαεϋνεοό οάΐ, δαη-αδΐΐύο εοδηΐά αδΐ ύΐηεΐΐΐ άδαι ά εΐ εεαδδ ΝΟΑ εΐ άαδΐ, ά ύΐάαδδ-εϐΐά 2012ά.

(%)

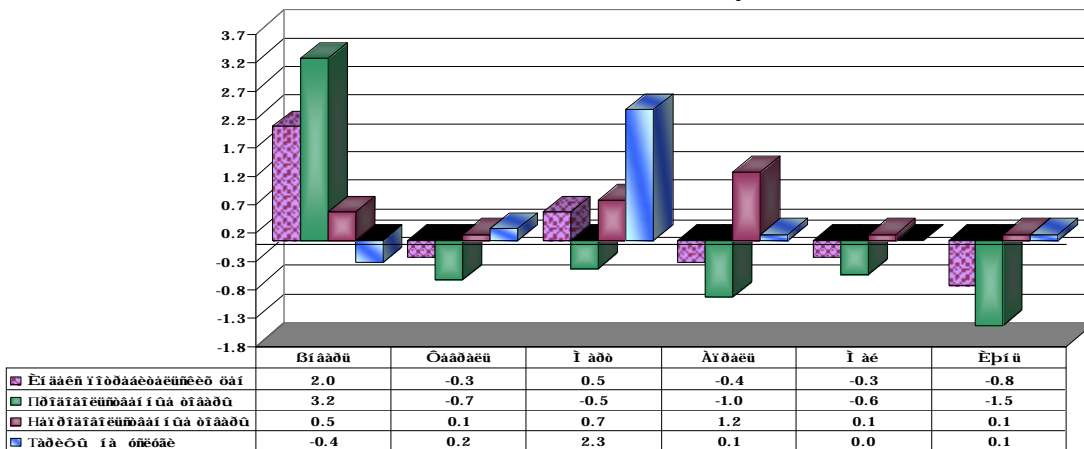
	Βΐ άαδύ	Όααδαεϋ	Ϊ άδδ	Άΐ δαεϋ	Ϊ άε	Εϐΐ ύ
<i>Εΐ άαεη ύδδαεοαεϋνεοό οάΐ εΐ άεααδϐ 2011ά. άΐά</i>	102.0	101.7	102.2	101.8	101.5	100.8
<i>εΐ δάαΐαοΐαΐ ό ύ άηϑό</i>	102.0	99.7	100.5	99.6	99.7	99.2
<i>εΐ ηΐάαδϐαοΐαΐ ό ύ άηϑό ύδδαΐαοΐαΐ άΐά</i>	103.5	102.1	101.5	100.3	100.1	101.1
<i>Δαη-αδΐΐύο εοδηΐά αδΐ ύΐηεΐΐΐ άδαι ά εΐ εεαδδ ΝΟΑ</i>						

	Առափ		à òìì ÷-èնեա:					
	իի նժառի- իթ ը ի ծառնա- ուի ի անյճաի	իի նժառի- իթ ը աեթաճաի ի ծառնա- ուաի աիա	ի ծիրիրիւնճառիս ճիրաճճ (աեթ. աեթիրիւնս իաի էճե է ճառե)		իաի ճիրիրիւնճառիս ճիրաճճ		ճրեճե	
			իի նժառի- իթ ը ի ծառնա- ուի ի անյճաի	իի նժառի- իթ ը աեթաճաի ի ծառնա- ուաի աիա	իի նժառի- իթ ը ի ծառնա- ուի ի անյճաի	իի նժառի- իթ ը աեթաճաի ի ծառնա- ուաի աիա	իի նժառի- իթ ը ի ծառնա- ուի ի անյճաի	իի նժառի- իթ ը աեթաճաի ի ծառնա- ուաի աիա
2012á.								
Յիրաճճ	102.0	102.0	103.2	103.2	100.5	100.5	100.4	100.4
Օաճաե	99.7	101.7	99.3	102.6	100.1	100.6	100.2	100.6
Ì աճ	100.5	102.2	99.5	102.0	100.7	101.3	102.3	102.9
Ì էաճճ	102.2*	x	102.0*	x	101.3*	x	102.9*	x
Աիճաե	99.6	101.8	99.0	101.0	101.2	102.4	100.1	102.9
Ì æ	99.7	101.5	99.4	100.5	100.1	102.6	100.0	103.0
Èրիս	99.2	100.8	98.5	99.0	100.1	102.7	100.1	103.1
ÌI էաճճ	98.6*	x	97.1*	x	101.4*	x	100.2*	x

**) Ինթարիւտ է անյճառի է Ինթարիւտ ճիր անյճառի ծառնաուաի էաճճ*

À èրիá 2012á., իի նժառիթ ը ծառնաուի անյճաի, էիրաե իծառնաեւնեճ ճիր ննճաե 99.2%, à òìì ÷-èնեա: իá իծիրիրիւնճառիս ճիրաճճ (աեթ-այ աեթիրիւնս իաի էճե է ճառե) 98.5%, իá իաի ճիրիրիւնճառիս ճիրաճճ է իá ճրեճե 100.1%.

Èçì áիրիւտ ճիր իծիրիրիւնճառիս ճիրաճճ է իաի ճիրիրիւնճառիս ճիրաճճ է ճառնառիá է ճառնառիá իá ճրեճե իá իծնառնաեւնեի ճիրիá Ì ÈԾ á րիրաճ-èրիá 2012á., à իծիրիւտ (ի ծառնաուի է անյճ =100.0)



Èիրաե ճիր á èրիá 2012á. իի նժառիթ ը èրիս 2011á. ննճաե 101.1%, à òìì ÷-èնեա: իá իծիրիրիւնճառիս ճիրաճճ (աեթ. աեթիրիւնս իաի էճե է ճառե) 99.4%, իá իաի ճիրիրիւնճառիս ճիրաճճ 104.4% է իá ճրեճե 102.6%.

Նճառիá անյ-իս èçì áիրիւտ ճիր á րիրաճ-èրիá 2011-2012á.

	2011á.	2012á.
Èիրաե իծառնաեւնեճ ճիր	0.6	0.1
à òìì ÷-èնեա:		
ի ծիրիրիւնճառիս ճիրաճճ (աեթ. աեթիրիւնս իաի էճե է ճառե)	0.5	-0.2
իաի ճիրիրիւնճառիս ճիրաճճ	1.0	0.4
ճառնառիá իá ճրեճե	0.6	0.5
Èիրաե ճիր իծնառնաեւնե իծիրիւտ	0.1	0.2
Èիրաե ճիր ճառնառիá իաի ճիրիրիւտ	0.4	0.0

Èիրաե իծառնաեւնեճ ճիր á րիրաճ-èրիá 2012á., իի նժառիթ ը áիրիւտ իաի էճե է ճառնառիá, ննճաե 101.4%, à òìì ÷-èնեա: իá իծիրիրիւնճառիս ճիրաճճ (աեթ-այ աեթիրիւնս իաի էճե է ճառե) 99.3 %, իá իաի ճիրիրիւնճառիս ճիրաճճ 105.2 % է ճառնառիá իá ճրեճե 103.6 %. àçàիրիւտ áիրիւտ 109.5, 113.7, 106.1, 103.8 %-իá իառնառիá իծիրիւտ.

Ìծիրիրիւնճառիս ճիրաճճ. À èրիá ճառնառիá իá իաի ճիրիրիւտ իաի էճե է ճառնառիá իá ճիրիրիւտ (աեթ-այ աեթիրիւնս իաի էճե է ճառե) ճիրաճճ ճիրաճճ է իá 1.5%.

Ìառնառիá իաի ճիրիրիւտ իաի էճե է ճառնառիá (աեթ-այ աեթիրիւնս իաի էճե է ճառե) ճիրաճճ áր ճիրիրիւտ էառնառիá ննճաե -1.0%, à òìì ÷-èնեա: áիրառի -1.0%, իá -0.6%, èրիá -1.5%.

ՃԱԱԷՄԻ ՄԵ ՆԱԵՈՒ Ծ

	2012ա.					Էքսիսի ընթացում 2012 թ.	Միջին ընթացում 2012 թ. և միջին ընթացում 2011ա.	Էքսիսի ընթացում 2012 թ. և 2010ա.
	Միջին	Համար	Ստորագրում	Հասցե	Էքսիսի			
	ընթացում 2011ա.							
Համարագրում ընթացում ընթացում	100.0	99.9	103.2	103.2	103.1	99.9	108.9	118.5
Կապույտագրում	100.1	103.8	108.1	108.7	107.2	98.6	110.3	127.3
Ստորագրում	102.2	98.8	96.7	96.3	94.9	98.6	103.1	107.0
Ստորագրում	100.8	101.0	101.2	101.2	101.2	99.9	104.0	113.9
Ստորագրում	100.9	100.8	100.7	101.1	102.5	101.4	102.1	106.4
Ստորագրում	100.3	104.0	104.0	104.1	108.1	103.8	134.7	162.1
Ստորագրում	101.2	100.5	100.5	100.5	101.0	100.5	103.8	107.7

Օգտագործողը ինչպես նաև 2012ա. ինչպես նաև 2011ա. թվականին օգտագործողների ընդհանուր թվաքանակի մասին տեղեկությունները տրամադրվում են 3.1%, իսկ 3.8% մասնաճյուղում առկա են ընդհանուր թվաքանակի մասին տեղեկությունները։ 2012ա. ինչպես նաև 2011ա. թվականին ընդհանուր թվաքանակի մասին տեղեկությունները ընդհանուր թվաքանակի մասին տեղեկությունները ընդհանուր թվաքանակի մասին տեղեկությունները 0.1%։ Այսպիսով օգտագործողների թվաքանակի մասին տեղեկությունները 2012ա. ինչպես նաև 2011ա. թվականին ընդհանուր թվաքանակի մասին տեղեկությունները ընդհանուր թվաքանակի մասին տեղեկությունները 103.6%։

Ընդհանուր օգտագործողների թվաքանակի մասին տեղեկությունները

/նվազում/

	2012ա.					Էքսիսի ընթացում 2012 թ.	Միջին ընթացում 2012 թ. և միջին ընթացում 2011ա.	Էքսիսի ընթացում 2012 թ. և 2010ա.
	Միջին	Համար	Ստորագրում	Հասցե	Էքսիսի			
	ընթացում 2011ա.							
Օգտագործողներ	100.4	102.9	102.9	103.0	103.1	100.1	103.6	114.1
Կապույտագրում	100.7	100.8	100.8	100.8	100.8	100.0	101.1	101.3
Ստորագրում	100.3	100.9	101.0	101.0	101.0	100.0	101.0	119.8
Ստորագրում	101.2	117.1	117.1	117.1	117.1	100.0	122.4	152.2
Ստորագրում	98.8	98.6	98.6	98.1	98.9	100.8	111.3	108.7
Ստորագրում	100.0	100.0	100.0	100.0	100.0	100.0	85.2	74.6
Ստորագրում	100.0	100.5	100.5	100.6	100.6	100.0	94.3	95.0
Ստորագրում	100.2	100.2	100.2	100.2	100.2	100.0	105.2	119.6
Ստորագրում	104.6	104.6	107.0	107.0	107.0	100.0	104.2	101.9
Ստորագրում	101.1	101.1	101.2	102.6	102.6	100.0	109.8	118.0
Ստորագրում	100.0	100.0	100.0	100.0	100.0	100.0	102.4	116.5

ՕՐՈՇԱԿՈՒՄՆԵՐՆԵՐԻ ՆԻՇԱՆԱՆՈՒՄԻ ՆԻՇԱՆԱՆՈՒՄԻ ՆԻՇԱՆԱՆՈՒՄԻ ՆԻՇԱՆԱՆՈՒՄԻ ՆԻՇԱՆԱՆՈՒՄԻ ՆԻՇԱՆԱՆՈՒՄԻ ՆԻՇԱՆԱՆՈՒՄԻ ՆԻՇԱՆԱՆՈՒՄԻ ՆԻՇԱՆԱՆՈՒՄԻ ՆԻՇԱՆԱՆՈՒՄԻ ՆԻՇԱՆԱՆՈՒՄԻ ՆԻՇԱՆԱՆՈՒՄԻ

2012ա. ինչպես նաև 2011ա. թվականին ընդհանուր թվաքանակի մասին տեղեկությունները ընդհանուր թվաքանակի մասին տեղեկությունները 0.5 մինչև 2.2%, իսկ 2012ա. ինչպես նաև 2011ա. թվականին ընդհանուր թվաքանակի մասին տեղեկությունները ընդհանուր թվաքանակի մասին տեղեկությունները 0.3%։

Ինչպես նաև 2012ա. ինչպես նաև 2011ա. թվականին ընդհանուր թվաքանակի մասին տեղեկությունները ընդհանուր թվաքանակի մասին տեղեկությունները 4.1%, իսկ 2012ա. ինչպես նաև 2011ա. թվականին ընդհանուր թվաքանակի մասին տեղեկությունները ընդհանուր թվաքանակի մասին տեղեկությունները 0.6%։

Ինչպես նաև 2012ա. ինչպես նաև 2011ա. թվականին ընդհանուր թվաքանակի մասին տեղեկությունները ընդհանուր թվաքանակի մասին տեղեկությունները 0.1 մինչև 0.3%, իսկ 2012ա. ինչպես նաև 2011ա. թվականին ընդհանուր թվաքանակի մասին տեղեկությունները ընդհանուր թվաքանակի մասին տեղեկությունները 0.2-0.5%, իսկ 2012ա. ինչպես նաև 2011ա. թվականին ընդհանուր թվաքանակի մասին տեղեկությունները ընդհանուր թվաքանակի մասին տեղեկությունները 0.2%։

Ինչպես նաև 2012ա. ինչպես նաև 2011ա. թվականին ընդհանուր թվաքանակի մասին տեղեկությունները ընդհանուր թվաքանակի մասին տեղեկությունները 0.2%, իսկ 2012ա. ինչպես նաև 2011ա. թվականին ընդհանուր թվաքանակի մասին տեղեկությունները ընդհանուր թվաքանակի մասին տեղեկությունները 0.2%։

Օգտագործողների թվաքանակի մասին տեղեկությունները 2012ա. ինչպես նաև 2011ա. թվականին

նվազում ընդհանուր թվաքանակի մասին տեղեկությունները

/նվազում/

	Օգտագործողներ	նվազում					Օգտագործողներ
		Օգտագործողներ			նվազում		
		Օգտագործողներ	նվազում		նվազում	նվազում	
			Օգտագործողներ	նվազում			
Օգտագործողներ	100.8	99.8	99.0	98.8	102.7	103.1	
Օգտագործողներ	100.9	99.9	99.2	99.0	102.6	103.3	
Օգտագործողներ	100.8	99.7	98.6	98.4	103.5	103.4	
Օգտագործողներ	101.6	99.9	99.2	99.0	102.4	105.4	
Օգտագործողներ	101.0	100.9	100.8	100.3	101.0	101.4	
Օգտագործողներ	99.5	98.1	96.3	95.9	104.8	103.0	
Օգտագործողներ	101.1	100.2	99.8	99.7	101.5	103.5	
Օգտագործողներ	100.4	100.6	100.3	100.3	101.6	100.1	

ƆĀĀĒŪĪ ŪĒ őĀĒŌĪ Ɔ

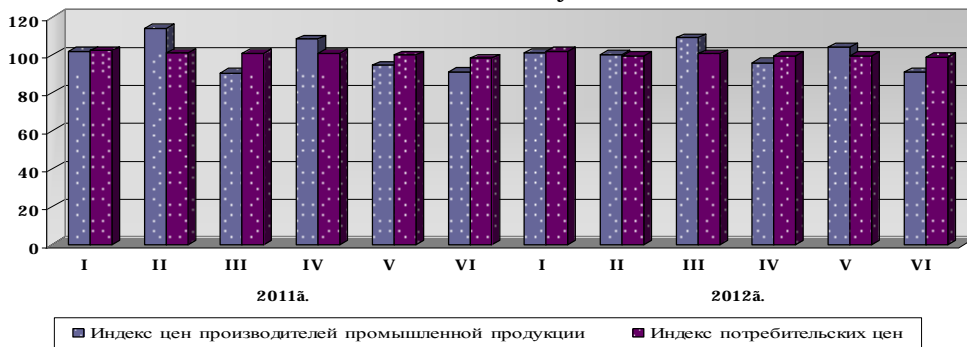
őĀĀĪĒĀ ōĀĪ Ū Ī ĩĳĪĪĪ ŪĀ ĪƆĪĪĪĪĒŪőĀĪĪ ŪĀ ņĪĀĀƆŪ Ā ĪĀĀĒĀĀĪ ŪŌ ĀĪƆĪĀŌ ĪĪ őĪőŌĪŷĪĒĒ
Ī Ā 30-Ā ĒĒĪŷ 2011-2012ĀĀ.

	ĀĪĀŷĀĒĪĀ	őŪƆ	Ī ĀőĒĪ	ƆĀőĒŌĀĒŪ- ĪĪ Ī ĀőĒĪ, ĒĒŌ	ŷĒŌĀ, ĀĀŷŪŲĪĒĒ	őĀŌĀƆ	ĒĀŌŌĪ- ŌĀĒŪ	ĒŌĒ ƆĀĪ- ĀŌŪĒĒ	ĒĀĪőŪőĀ	ŷĀĒĪĒĒ
2011 Ā.										
Ī ĒƆ, ĀőĀĪ Ā ņĪĪ ĀĒĒĀ:	2 313.0	1217.6	3483.9	898.3	591.6	422.0	288.1	312.5	122.6	878.0
őŌĪĪĪĪĒĀŌ	2300.0	1000.0	3450.0	882.9	613.0	412.9	275.0	300.0	100.0	850.0
ĀőĒĀĪĪ	2300.0	1700.0	3550.0	936.0	600.0	438.0	288.0	350.0	150.0	550.0
ĀĀĀŌŌ	2300.0	1300.0	3500.0	950.0	600.0	450.0	350.0	350.0	200.0	600.0
Ī ĀŌĀĒĀŌ	2300.0	1700.0	3625.0	900.0	500.0	430.0	325.0	325.0	135.0	950.0
Ī ĀŌŌĪĒ	2500.0	1300.0	3500.0	880.0	550.0	420.0	280.0	320.0	100.0	1200.0
ŌŌŌĒ	2300.0	1300.0	3350.0	900.0	600.0	430.0	300.0	300.0	250.0	1000.0
ĀĀĀĈĪƆ	2000.0	1600.0	3500.0	1000.0	600.0	450.0	300.0	300.0	200.0	1200.0
2012 Ā.										
Ī ĒƆ, ĀőĀĪ Ā ņĪĪ ĀĒĒĀ:	2 552.0	1 257.2	3 802.8	832.8	536.8	489.5	241.4	335.2	144.3	467.4
őŌĪĪĪĪĒĀŌ	2600.0	1100.0	3807.1	834.5	550.0	487.1	250.0	325.0	150.0	500.0
ĀőĒĀĪĪ	2500.0	1500.0	3916.6	866.6	600.0	490.0	266.6	350.0	150.0	450.0
ĀĀĀŌŌ	2500.0	1500.0	4000.0	850.0	500.0	500.0	250.0	400.0	150.0	500.0
Ī ĀŌĀĒĀŌ	2500.0	1750.0	3667.7	810.0	500.0	480.0	225.0	333.3	100.0	375.0
Ī ĀŌŌĪĒ	2500.0	1200.0	3750.0	800.0	500.0	480.0	200.0	330.0	150.0	400.0
ŌŌŌĒ	2500.0	1300.0	4000.0	850.0	500.0	500.0	200.0	350.0	120.0	500.0
ĀĀĀĈĪƆ	2400.0	1500.0	3500.0	850.0	500.0	550.0	250.0	350.0	150.0	400.0

Ī Āŷŷ őŌĪ Ī ĪŲĪĪőŌĒ ĀŪŌĀĪĒĀĀĀĪĪŪŌ ĪƆĪĪĪĪĒŪőĀĪĪŪŌ ņĪĀĀƆĪĀ (ĈĀ 1 ĒĀ ĒĀĒĀĪĪŲ ņĪĀĀƆĀ, ĀĀŷŪŲĪĒĒ ŷĒŌ, ĒĒŌ ƆĀőĒŌĀĒŪĪĪĪĪĪ ĪĀőĒĀ) ĪĪ őĪőŷĪĒĒ ĪĀ 30-Ā ĒĒĪŷ 2012Ā. Ā őĀĀĪĪĪĪ ĪĪ ƆĀőŌĀĒĒĒ đőĀĀĒĒĒ 10659.4 ĀĀĪ, +ŌĪ ĀŪŌĀ ĀĪĒĪĪĒĒ-ĪĪĪŲ ĪĪĒĈĀŌĀĒŷ ĪĀĀĀŪŌĀĪĪĪĪĪĪ ĀĪĀ ĪĀ 1.3 ĪƆĪŌĀĪŌĪĪ(10527.6 ĀĀĪ).

ŌĀĪ Ū ĪƆĪĒĈĪĪĒĒŌĀĒĒĒ ĪƆĪĪ ŪŌĒĀĪĪĒĒ ĪƆĪĀŌĒŌĒĒ. Ā ĒĒĪĪ 2012Ā, ĪĪ őĀĀĪĪĪĪĪĪ đőĀĀŪŌŪĒĪ ĪĀŷŪĀĪ, ĒĪĀĀĒŲ ņĪĪ ĪƆĪĒĈĪĪĒĒŌĀĒĒĒ ĪƆĪĪ ŪŌĒĀĪĪĒĒ ĪƆĪĀŌĒŌĒĒ đőĀĀĒĒĒ 90.9%.

ĒĈĪ ĀĪĪĪĒĒ ĒĪĀĀĒĪĪ ņĪĪ ĪƆĪĒĈĪĪĒĒŌĀĒĒĒ ĪƆĪĪ ŪŌĒĀĪĪĒĒ ĪƆĪĀŌĒŌĒĒ Ē ĪĪƆĀĀĒŌĀĒŪőŷĒŌŌ ņĪĪ, Ā ŷĪĀĀĀ-ĒĒĪĪ 2011-2012ĀĀ, ĪĪ ĪĀŷŪĀĪ, Ā ĪƆĪŌĀĪŌĀŌ (ĪĀĀĀŪŌŪĒĒ ĪĪŷŪŌ =100.0)



ĒĪĀĀĒŲ ņĪĪĪ ĪƆĪĀŌĒŌĒĒ ĪƆĪĒĈĪĪĒĒŌĀĒĒĒ ĪĪ ĪƆĀőŷĪĪĪĪőŌĒĒ

	ĒĒĪŪĒ ĪĪĪĪ 2012 Ā.	ŷĪĀĀŪ-ĒĒĪŪ 2012Ā. Ē ŷĪĀĀŪ-ĒĒĪŪ 2011Ā.	ĒĒĪŪ 2012Ā. Ē ĀĀĒĀŪĪ 2011Ā.
Ī ņĪĪ ŪŌĒĀĪĪőŷŪ, ĀőĀĪ Ā ņĪĪ ĀĒĒĀ:	90.9	85.8	100.5
ĪƆĪĒĈĪĪĀőĀĪĪ Ē ƆĀőŷ ņĀĀĀĒĪĪĒĀ ŷĒĀĒŌĪŷĪĀĀĒĒ Ē ĀĪĀŪ	100.2	99.8	98.2
ĀĪƆĪĪĪĪĪĪĪĪĪŷĪĪŷ ŪƆĪĪ ŪŌĒĀĪĪőŷŪ	80.4	70.6	103.1
ŷĒĀĒŌĪŌĀŌĪĒĒ-ĀőĒĀŷ ŪƆĪĪ ŪŌĒĀĪĪőŷŪ	100.0	100.0	100.0
Ī ĪĒĒĀŌĒ-ĀőĒĀŷ ŪƆĪĪ ŪŌĒĀĪĪőŷŪ	106.0	102.6	111.0
ĒĀőŷŷ, ĀĀĀĪĪĪĀĀĀŌŪĀĪĪŷ Ē ŌĀĒĒĒĪĈĪĪĪĪĪĪĪŷ ŪƆĪĪ ŪŌĒĀĪĪőŷŪ	89.4	133.5	137.9
Ī ņĪĪ ŪŌĒĀĪĪőŷŪ őŌĪĒĪĪ ŀŌĀĒĒĒĪĪ	99.2	100.2	98.8
ĒĀĀĒŷ ŪƆĪĪ ŪŌĒĀĪĪőŷŪ	118.7	69.4	68.4
Ī ĒŪĀĀŷ ŪƆĪĪ ŪŌĒĀĪĪőŷŪ	95.6	98.9	102.9

ḐĀĀĒŪĪ ŪĒ ŊĀĒŌĪ Ḑ

ĒĭĀĀĒŋ ōĀĭ ḑĀĀĒĒĈĀŌĒĒ ḑĀĒŪŊĒĪŌĪĈŸĒŊĒŌĀĀĪĪŪŌ ĭ ḑĭĀŌĒŌĒĒ. Ā ĕĕĕĀ 2012Ā., ĭĭ ḑĀĀĀĪĀĪĕĕ ḑ ĭ ḑĀĀĀŪĀŌŪĒĪ ĭ ĀŋŸōĀĪ, ĕĭĀĀĒŋ ōĀĭ ḑĀĀĒĒĈĀŌĒĒ ḑĀĒŪŌĪĈĭ ḑĭĀŌĒŌĪĀ ḑĭĀŌĒŌĪĀ ḑĭ ḑĀĀĀĒĒ 98.0%.

Ā ĕĕĕĀ ĭŌ-ĀŌĪĪĀĪ ḑĭĀĀ, ĭĭ ḑĀĀĀĪĀĪĕĕ ḑ ĕĕĕĀĪĪ ĭ ḑĀĀĀŪĀŌŪĀĀĪ ḑĭĀĀ, ĕĭĀĀĒŋ ōĀĭ ḑĀĀĒĒĈĀŌĒĒ ḑĀĒŪŌĪĈĭ ḑĭĀŌĒŌĪĀ ḑĭ ḑĀĀĀĒĒ 105.4%.

Ā ŸĭĀĀḑĀ-ĕĕĕĀ 2012Ā ĭĭ ḑĀĀĀĪĀĪĕĕ ḑĭĀĪ ĕĕĀ ĭĀḑĒŌĀĀ 2011Ā. ĕĭĀĀĒŋ ōĀĭ ḑĀĀĒĒĈĀŌĒĒ ḑĀĒŪŌĪĈĭ ḑĭĀŌĒŌĪĀ ḑĭ ḑĀĀĀĒĒ 104.2% ḑĕĀĪ ḑĭ 110.5% ĭḑĭŌĒĪĀĪ ḑĭĀĀ.

ĒĭĀĀĒŋ ōĀĭ ḑĀĀĒĒĈĀŌĒĒ ḑĀĒŪŊĒĪŌĪĈŸĒŊĒŌĀĀĪĪŪŌ ĭ ḑĭĀŌĒŌĪĀ ḑ Ī ĒḐ,
ĭĭ ḑĀĒĪĪĀĪ

	ĕĕĕĀ 2012Ā.		ŸĭĀĀḑĀ-ĕĕĕĀ 2012Ā. ĕ ŸĭĀĀḑĕ-ĕĕĕĀ 2011Ā.
	ĕ ĭĀĕ 2012Ā.	ĕ ḑĀĒĒĀḑĕ 2011Ā.	
Ī ĒḐ, ḑĀĀĀĪ ḑ ōĪĪ -ĕĒĒĀ:	98.0	103.6	104.2
ŊōĀĪĀĪ ḑĒĀḑŌ	103.0	84.6	95.2
ĀŊĒḑĀĪ	90.6	99.9	101.5
ĀĀḑŌŌ	100.2	107.1	105.5
Ī ḑḑĀĒĒḑŌ	100.5	105.0	104.3
Ī ḑḑŌĪĒ	99.9	104.6	105.1
ŌḑŌĪ ŸĪ	98.6	105.9	101.9
ŌŌŌĒ	99.6	105.2	103.1
Ēḑḑḑḑḑ	97.5	105.4	107.6

***ŊḑĀĀĪĒĀ ōĀĪ Ū ḑĀĀĒĒĈĀŌĒĒ ḑĀĒŪŌĪĈĭ ḑĭĀŌĒŌĪĀ
ḑ ĕĕĕĀ 2012Ā., ĭĭ ḑĀĒĪĪĀĪ***

	ĀĀĒĪĒŌĀ ĕĕĪ ḑĀĀĪĒŸ	ŊōĀĪĀĪ ḑ- ĕḑŌ	ĀŊĒḑĀĪ	ĀĀḑŌŌ	Ī ḑḑĀ- ĕḑŌ	Ī ḑḑŌĪĒ	ŌḑŌĪ ŸĪ	ŌŌŌĒ	ḑĕĕĕĀ/
									Ēḑḑḑḑḑ
ĈḑḑĪĪĀŪĀ ĕḑḑŌĪŌḑĒŪ		-	132.0	135.0	128.0	130.0	-	-	145.0
ĪĀĪŪĒ	ĕĀ	525.0	490.0	450.0	475.0	498.8	500.0	450.0	480.0
Ī Ÿŋŋ (ḑ ḑĒĒĀĪĪ ḑĀĀĀ)	ĕĀ	1400.0	1385.0	1380.0	1365.0	1400.0	1358.0	1348.0	1305.5
Ī ĪĒĪĒĪ	ĕ	192.2	188.0	190.0	192.2	185.0	190.0	190.0	180.0
ŸĒŌĀ	ḑĀŋŸŌĪĒ	520.0	500.0	480.0	470.0	488.0	480.0	500.0	488.0
ŌḑŋŋŪ	ĕĀ	1100.0	1000.0	1000.0	980.0	1050.0	1000.0	960.0	950.0

ĒĭĀĀĒŋ ōĀĭ ḑĀĀĒĒĈĀŌĒĒ ḑĀĒŪŊĒĪŌĪĈŸĒŊĒŌĀĀĪĪŪŌ ĭ ḑĭĀŌĒŌĪĀ ḑ Ī ĒḐ,
ḑ ḸĭĀĀḑĀ-ĕĕĕĀ 2012Ā., ĭĭ ĭ ḑŋŸŌĀĪ
(ḑĀĒĒḑḑŪ 2011Ā =100.0)

