

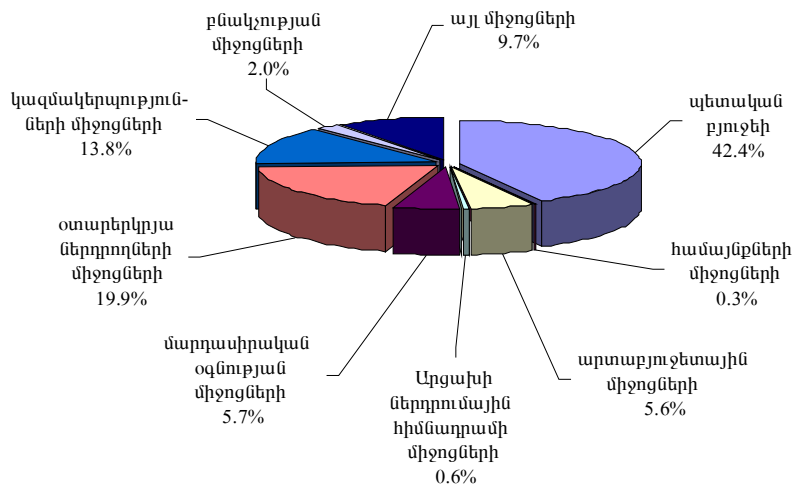
**1.2.3. Շինարարություն**

Իրականացված շինարարության ծավալը: 2013թ. հունվար-սեպտեմբերին հանրապետությունում իրականացվել է 24161.7 մլն դրամի շինարարություն, ինչը նախորդ տարվա նույն ժամանակաշրջանի համեմատությամբ նվազել է 9.0 տոկոսով: Իրականացված շինարարության ծավալում շինմոնտաժային աշխատանքները կազմել են 22707.0 մլն դրամ կամ ընդհանուր շինարարության 94.0 տոկոսը:

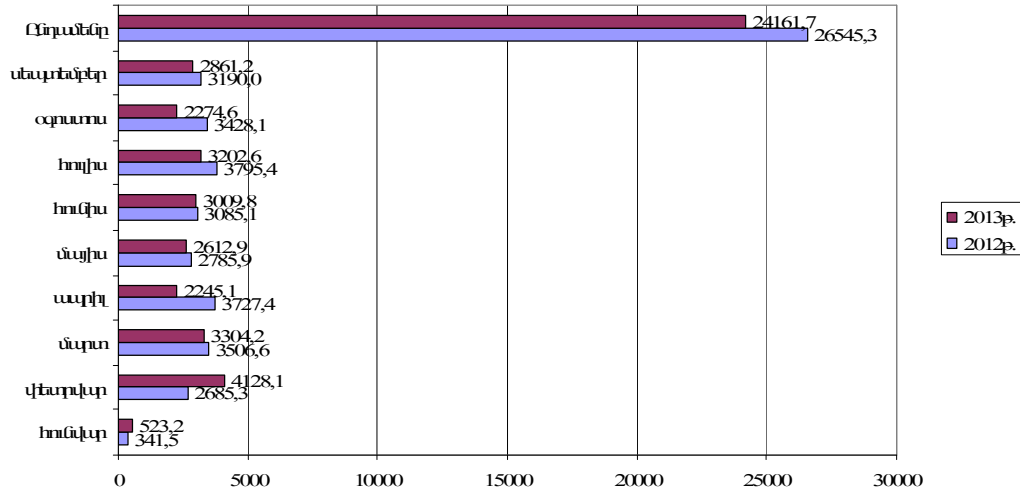
*Հանրապետությունում իրականացված շինարարությունն ըստ ֆինանսավորման աղբյուրների, 2012-2013թթ. հունվար-սեպտեմբերին*

Ֆինանսավորման աղբյուրներ	2012թ. հունվար-սեպտեմբերին		2013թ. հունվար-սեպտեմբերին		2013թ. հունվար-սեպտեմբերը տոկոսներով 2012թ. հունվար-սեպտեմբերի նկատմամբ
	Իրականացված շինարարությունը, մլն դրամ	Տոկոսներով ընդամենի նկատմամբ	Իրականացված շինարարությունը, մլն դրամ	Տոկոսներով ընդամենի նկատմամբ	
<b>Իրականացվել է շինարարություն, ընդամենը</b>	<b>26545.3</b>	<b>100.0</b>	<b>24161.7</b>	<b>100.0</b>	<b>91.0</b>
<i>այդ թվում ի հաշիվ՝</i>					
ԼՂՀ պետական բյուջեի համայնքների միջոցների	11489.7	43.3	10244.4	42.4	89.2
արտաբյուջետային միջոցների	126.9	0.5	82.2	0.3	64.8
Արցախի ներդրումային հիմնադրամի միջոցների	1753.4	6.6	1351.0	5.6	77.1
մարդասիրական օգնության միջոցների	822.8	3.1	137.0	0.6	16.7
դրանցից՝					
«Հայաստան» համահայկական հիմնադրամի միջոցների	2120.3	8.0	1363.8	5.7	64.3
այլ մարդասիրական օգնության միջոցների	2053.3	7.7	1323.8	5.5	64.5
67.0	0.3	40.0	0.2	59.7	
օտարերկրյա ներդրողների միջոցների	4012.7	15.1	4810.7	19.9	119.9
կազմակերպությունների միջոցների	3312.4	12.5	3332.6	13.8	100.6
բնակչության միջոցների	519.7	1.9	491.3	2.0	94.5
այլ միջոցների	2387.4	9.0	2348.7	9.7	98.4

*Իրականացված շինարարության կառուցվածքն ըստ ֆինանսավորման աղբյուրների (%), 2013թ. հունվար-սեպտեմբերին*



Իրականացված շինարարության ծավալներն ըստ ամիսների (մլն դրամ), 2012- 2013թթ. հունվար-սեպտեմբերին



Իրականացված շինարարության դինամիկան ըստ ամիսների, 2012-2013թթ. հունվար-սեպտեմբերին

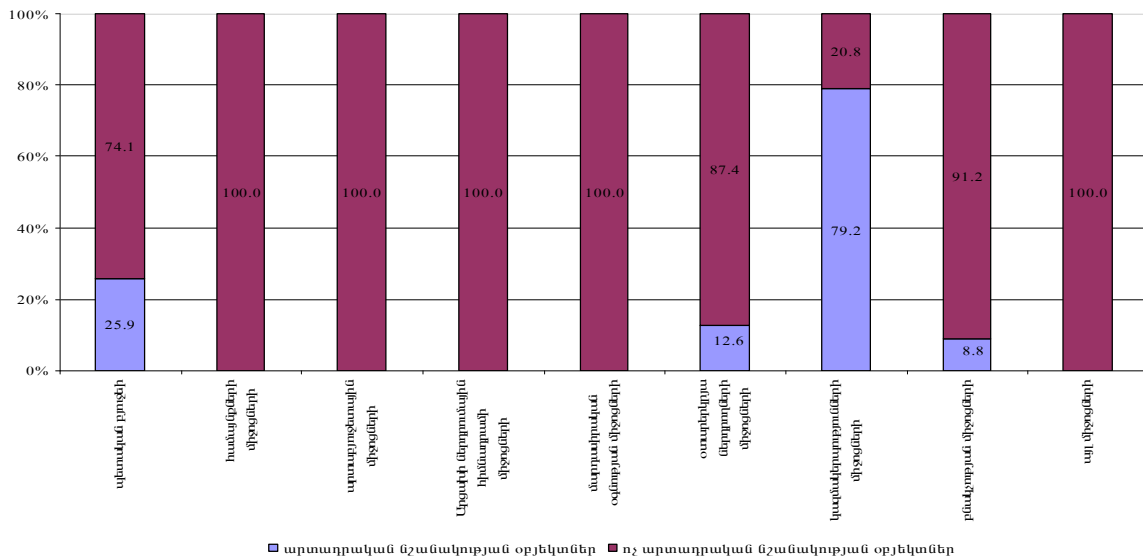
	2012թ. հունվար-սեպտեմբերին			2013թ. հունվար-սեպտեմբերին		
	Շինարարության ծավալը, մլն դրամ	նախորդ տարվա համապատասխան ժամանակաշրջանի նկատմամբ, տոկոս	նախորդ ամսվա նկատմամբ, տոկոս	Շինարարության ծավալը, մլն դրամ	նախորդ տարվա համապատասխան ժամանակաշրջանի նկատմամբ, տոկոս	նախորդ ամսվա նկատմամբ, տոկոս
հունվար	341.5	70.6	5.1	523.2	153.2	7.6
փետրվար	2685.3	109.8	7.9 անգ.	4128.1	153.7	7.9 անգ.
մարտ	3506.6	113.8	130.6	3304.2	94.2	80.0
I եռամսյակ	6533.4	108.7	x	7955.5	121.8	X
ապրիլ	3727.4	140.0	106.3	2245.1	60.2	67.9
մայիս	2785.9	105.7	74.7	2612.9	93.8	116.4
հունիս	3085.1	68.6	110.7	3009.8	97.6	115.2
II եռամսյակ	9598.4	98.0	x	7867.8	82.0	X
I կիսամյակ	16131.8	102.1	x	15823.3	98.1	X
հուլիս	3795.4	85.8	123.0	3202.6	84.4	106.4
օգոստոս	3428.1	66.4	90.3	2274.6	66.4	71.0
սեպտեմբեր	3190.0	62.1	93.1	2861.2	89.7	125.8
III եռամսյակ	10413.5	70.7	x	8338.4	80.1	x
հունվար-սեպտեմբեր	<b>26545.3</b>	<b>87.0</b>	<b>x</b>	<b>24161.7</b>	<b>91.0</b>	<b>x</b>

Հանրապետությունում իրականացված արտադրական և ոչ արտադրական նշանակության օբյեկտների շինարարության հիմնական ցուցանիշներն ըստ ֆինանսավորման աղբյուրների, 2013թ. հունվար-սեպտեմբերին

	/մլն դրամ/					
	Գործարկվել են հիմնական միջոցներ		Իրականացվել է շինարարություն		այդ թվում՝ շինմոնտաժային աշխատանքներ	
	արտադրական նշանակության օբյեկտներ	ոչ արտադրական նշանակության օբյեկտներ	արտադրական նշանակության օբյեկտներ	ոչ արտադրական նշանակության օբյեկտներ	արտադրական նշանակության օբյեկտներ	ոչ արտադրական նշանակության օբյեկտներ
<b>Ընդամենը ԼՂՀ</b>	<b>7779.1</b>	<b>6058.6</b>	<b>5937.0</b>	<b>18224.7</b>	<b>5807.9</b>	<b>16899.1</b>
այդ թվում՝ հաշիվ՝						
ԼՂՀ պետական բյուջեի համայնքների միջոցների արտաբյուջետային միջոցների	1232.4	3609.0	2648.6	7595.8	2629.5	6317.9
Արցախի ներդրումային հիմնադրամի միջոցների	-	33.0	-	82.2	-	82.2
միջոցների	-	250.0	-	1351.0	-	1304.4
Արցախի ներդրումային հիմնադրամի միջոցների	-	-	-	137.0	-	135.9

	Գործարկվել են հիմնական միջոցներ		Իրականացվել է շինարարություն		այդ թվում՝ շինմունտաժային աշխատանքներ	
	արտադրական նշանակության օբյեկտներ	ոչ արտադրական նշանակության օբյեկտներ	արտադրական նշանակության օբյեկտներ	ոչ արտադրական նշանակության օբյեկտներ	արտադրական նշանակության օբյեկտներ	ոչ արտադրական նշանակության օբյեկտներ
մարդասիրական օգնության միջոցների դրանցից՝	-	40.0	-	1363.8	-	1363.8
«Հայաստան» համահայկական հիմնադրամի միջոցների	-	-	-	1323.8	-	1323.8
այլ մարդասիրական օգնության միջոցների	-	40.0	-	40.0	-	40.0
օտարերկրյա ներդրողների միջոցների կազմակերպությունների միջոցների	1299.9	-	607.3	4203.4	607.3	4203.4
բնակչության միջոցների	5203.8	1678.3	2638.1	694.5	2528.1	694.5
բնակչության միջոցների այլ միջոցների	43.0	448.3	43.0	448.3	43.0	448.3
այլ միջոցների	-	-	-	2348.7	-	2348.7

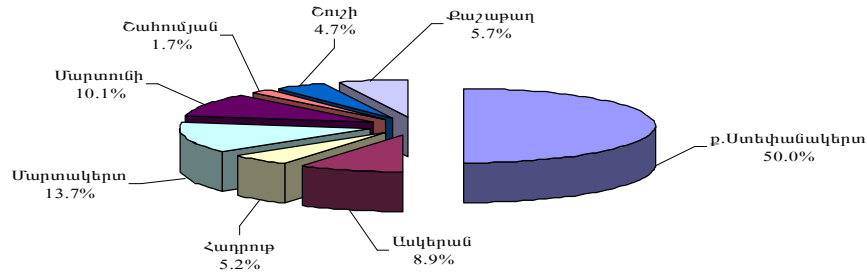
Շինարարության ընդհանուր ծավալում արտադրական և ոչ արտադրական նշանակության օբյեկտների տեսակարար կշիռները (ըստ ֆինանսավորման աղբյուրների), 2013թ. հունվար-սեպտեմբերին (%)



Իրականացված շինարարության ծավալն ըստ շրջանների, 2012-2013 թթ. հունվար-սեպտեմբերին

	2012թ. հունվար-սեպտեմբերին		2013թ. հունվար-սեպտեմբերին		2013թ. հունվար-սեպտեմբերը տոկոսներով 2012թ. հունվար-սեպտեմբերի նկատմամբ
	Շինարարության ծավալը, մլն դրամ	Ընդամենի նկատմամբ, %	Շինարարության ծավալը, մլն դրամ	Ընդամենի նկատմամբ, %	
<b>Ընդամենը</b> այդ թվում՝	<b>26545.3</b>	<b>100.0</b>	<b>24161.7</b>	<b>100.0</b>	<b>91.0</b>
ք. Ստեփանակերտ	14617.5	55.1	12088.7	50.0	82.7
Ասկերան	902.3	3.4	2162.1	8.9	2.3անգ.
Հաղրուք	1818.7	6.8	1259.2	5.2	69.2
Մարտակերտ	3504.5	13.2	3314.8	13.7	94.6
Մարտունի	2274.9	8.6	2429.5	10.1	106.8
Շահումյան	825.5	3.1	399.2	1.7	48.4
Շուշի	1638.5	6.2	1142.9	4.7	69.8
Քաջաթաղի	963.4	3.6	1365.3	5.7	141.7

Իրականացված շինարարության կառուցվածքն ըստ շրջանների, 2013թ. հունվար-սեպտեմբերին (%)



**ԼՂՀ պետական բյուջեի** միջոցների հաշվին 2013թ. հունվար-սեպտեմբերին իրականացված շինարարության ծավալը կազմել է 10244.4 մլն դրամ, այդ թվում՝ շինմոնտաժային աշխատանքների ծավալը՝ 8947.4 մլն դրամ կամ 87.3 տոկոսը:

Չոհված ազատամարտիկների ընտանիքների բնակելի տների կառուցման և վերանորոգման նպատակով 2013թ. հունվար-սեպտեմբերին ԼՂՀ պետական բյուջեի միջոցների հաշվին իրականացվել են 154.8 մլն դրամի շինարարական աշխատանքներ, 2012թ. հունվար- սեպտեմբերի 76.1 մլն դրամի շինարարական աշխատանքների փոխարեն:

Վերաբնակիչների և փախստականների սոցիալական խնդիրների լուծման միջոցառումների ծրագրով՝ 2013թ. հունվար-սեպտեմբերին բնակարանային տնտեսության ոլորտում իրականացվել են 46.4 մլն դրամի շինարարական աշխատանքներ (2012թ. հունվար-սեպտեմբերին՝ 167.9 մլն դրամ):

Ծնելիության և բազմազավակության խթանման ծրագրով հանրապետությունում 2013թ. հունվար-սեպտեմբերին բնակարանային տնտեսության ոլորտում իրականացվել են 269.3 մլն դրամի շինարարական աշխատանքներ, 2012թ. հունվար- սեպտեմբերի 87.7 մլն դրամի փոխարեն:

ԼՂՀ պետական բյուջեի միջոցների հաշվին իրականացված շինարարության ծավալն ըստ տնտեսության ճյուղերի, 2013թ. հունվար-սեպտեմբերին

	Հիմնական ֆոնդերի գործարկումը, մլն դրամ	Իրականացվել է շինարարություն, մլն դրամ		Տոկոսներով ընդամենի նկատմամբ		
		Ընդամենը	այդ թվում՝ շինմոնտաժային աշխատանքներ	Հիմնական ֆոնդերի գործարկումը	Իրականացվել է շինարարություն	այդ թվում՝ շինմոնտաժային աշխատանքներ
<b>Ընդամենը</b>	<b>4841.4</b>	<b>10244.4</b>	<b>8947.4</b>	<b>100.0</b>	<b>100.0</b>	<b>100.0</b>
այդ թվում՝						
արդյունաբերություն	15.0	109.8	109.8	0.3	1.1	1.2
գյուղատնտեսություն	188.8	304.5	292.2	3.9	3.0	3.3
տրանսպորտ և կապ	1028.6	2234.3	2227.5	21.2	21.8	24.9
բնակարանային տնտեսություն	1070.0	1714.0	887.9	22.1	16.7	9.9
կոմունալ տնտեսություն	909.6	2812.2	2792.8	18.8	27.5	31.2
կրթություն	1191.6	1599.4	1555.0	24.6	15.6	17.4
մշակույթ և սպորտ	105.2	414.3	386.6	2.2	4.0	4.3
առողջապահություն	62.3	83.1	63.7	1.3	0.8	0.7
տնտեսության այլ ճյուղեր	270.3	972.8	631.9	5.6	9.5	7.1

ԼՂՀ պետական բյուջեի միջոցների հաշվին իրականացված շինարարության ծավալն ըստ շրջանների, 2012-2013թթ. հունվար-սեպտեմբերին

	2012թ. հունվար-սեպտեմբերին		2013թ. հունվար-սեպտեմբերին		2013թ. հունվար-սեպտեմբերը տոկոսներով 2012թ. հունվար-սեպտեմբերի նկատմամբ
	Իրականացված շինարարությունը, մլն դրամ	Տոկոսներով ընդամենի նկատմամբ	Իրականացված շինարարությունը, մլն դրամ	Տոկոսներով ընդամենի նկատմամբ	
<b>Ընդամենը</b>	<b>11489.7</b>	<b>100.0</b>	<b>10244.4</b>	<b>100.0</b>	<b>89.2</b>
այդ թվում՝					
Ք. Ստեփանակերտ	7130.9	62.1	4843.0	47.3	67.9
Ասկերան	382.5	3.3	1647.8	16.1	4.3անգ.
Հաղրուք	800.2	7.0	652.7	6.4	81.6
Մարտակերտ	625.0	5.4	618.9	6.0	99.0
Մարտունի	901.6	7.8	1231.1	12.0	136.5
Շահումյան	213.7	1.9	239.4	2.3	112.0

	2012թ. հունվար-սեպտեմբերին		2013թ. հունվար-սեպտեմբերին		2013թ. հունվար-սեպտեմբերը տոկոսներով 2012թ. հունվար-սեպտեմբերի նկատմամբ
	Իրականացված շինարարությունը, մլն դրամ	Տոկոսներով ընդամենի նկատմամբ	Իրականացված շինարարությունը, մլն դրամ	Տոկոսներով ընդամենի նկատմամբ	
Շուշի	923.5	8.0	755.8	7.4	81.8
Քաշաթաղ	512.3	4.5	255.7	2.5	49.9

*ԼՂՀ պետական բյուջեի միջոցների հաշվին իրականացված շինարարության ծավալն ըստ ճյուղերի՝ տարածքային կտրվածքով*

		Ընդամենը	ք.Ստեփանավանքեր	Ասկերան	Հաղարթ	Մարտակերտ	Մարտունի	Շահումյան	Շուշի	Քաշաթաղ
<b>Ընդամենը</b>	2012թ.	<b>11489.7</b>	<b>7130.9</b>	<b>382.5</b>	<b>800.2</b>	<b>625.0</b>	<b>901.6</b>	<b>213.7</b>	<b>923.5</b>	<b>512.3</b>
	2013թ.	<b>10244.4</b>	<b>4843.0</b>	<b>1647.8</b>	<b>652.7</b>	<b>618.9</b>	<b>1231.1</b>	<b>239.4</b>	<b>755.8</b>	<b>255.7</b>
արդյունաբերություն	2012թ.	<b>161.2</b>	116.3	22.6	21.6	-	-	-	-	0.7
	2013թ.	<b>109.8</b>	25.0	-	69.8	15.0	-	-	-	-
գյուղատնտեսություն	2012թ.	<b>223.7</b>	172.7	2.0	38.6	9.7	0.7	-	-	-
	2013թ.	<b>304.5</b>	123.1	149.4	32.0	-	-	-	-	-
տրանսպորտ և կապ	2012թ.	<b>3774.8</b>	3161.4	146.2	110.8	148.5	55.7	1.4	28.0	122.8
	2013թ.	<b>2234.3</b>	499.0	1047.8	34.6	201.7	430.2	-	5.5	15.5
բնակարանային տնտեսություն	2012թ.	<b>2128.8</b>	1301.9	17.0	199.5	251.3	101.8	80.7	36.2	140.4
	2013թ.	<b>1714.0</b>	874.8	61.7	185.0	185.9	163.7	37.3	84.8	120.8
կոմունալ տնտեսություն	2012թ.	<b>1764.5</b>	1186.6	31.6	174.0	84.8	136.1	27.4	28.7	95.3
	2013թ.	<b>2812.2</b>	1918.3	165.1	137.7	109.0	222.1	188.5	37.0	34.5
կրթություն	2012թ.	<b>2058.9</b>	376.8	155.1	245.2	39.8	517.1	91.9	492.2	140.8
	2013թ.	<b>1599.4</b>	340.7	219.2	165.5	32.3	410.7	5.6	341.2	84.2
մշակույթ և սպորտ	2012թ.	<b>685.1</b>	391.9	-	0.9	26.0	66.7	12.3	177.7	9.6
	2013թ.	<b>414.3</b>	180.2	2.9	1.5	16.8	3.7	8.0	201.2	-
առողջապահություն	2012թ.	<b>47.1</b>	39.6	4.0	-	-	2.9	-	-	0.6
	2013թ.	<b>83.1</b>	83.0	-	-	0.1	-	-	-	-
տնտեսության այլ ճյուղեր	2012թ.	<b>645.6</b>	383.7	4.0	9.6	64.9	20.6	-	160.7	2.1
	2013թ.	<b>972.8</b>	798.9	1.7	26.6	58.1	0.7	-	86.1	0.7

**Համայնքների** միջոցների հաշվին կոմունալ տնտեսության ոլորտում իրականացվել են 82.2 մլն դրամի շինարարական աշխատանքներ:

**Արտարդյունաբերության** միջոցների հաշվին իրականացված շինարարության ծավալը կազմել է 1351.0 մլն դրամ, այդ թվում՝ 1.5 մլն դրամ՝ բնակարանային տնտեսության ոլորտում, 788.6 մլն դրամ՝ կրթության ոլորտում, 145.0 մլն դրամ՝ մշակույթի և սպորտի ոլորտում, 232.3 մլն դրամ՝ առողջապահության ոլորտում և 183.6 մլն դրամ՝ տնտեսության այլ ոլորտներում:

**Մարդասիրական օգնության** միջոցների հաշվին 2013թ. հունվար-սեպտեմբերին իրականացվել է 1363.8 մլն դրամի շինարարություն, որից՝

«Հայաստան» համահայկական հիմնադրամը «Արցախ» ծրագրի շրջանակներում իրականացրել է 1323.8 մլն դրամի շինարարություն, որից՝ 729.0 մլն դրամ՝ կոմունալ տնտեսության ոլորտում, 317.5 մլն դրամ՝ կրթության ոլորտում, 50.0 մլն դրամ՝ առողջապահության ոլորտում և 227.3 մլն դրամ՝ տնտեսության այլ ոլորտներում:

Այլ մարդասիրական օգնության միջոցների հաշվին իրականացվել է 40.0 մլն դրամի շինարարություն մշակույթի և սպորտի ոլորտում:

**Օտարերկրյա ներդրումների** միջոցների հաշվին իրականացվել է 4810.7 մլն դրամի շինարարություն, այդ թվում՝ 607.3 մլն դրամ՝ արդյունաբերության ոլորտում, 4.8 մլն դրամ՝ կրթության ոլորտում, 84.5 մլն դրամ՝ մշակույթի և սպորտի ոլորտում և 4114.1 մլն դրամ՝ այլ ոլորտներում:

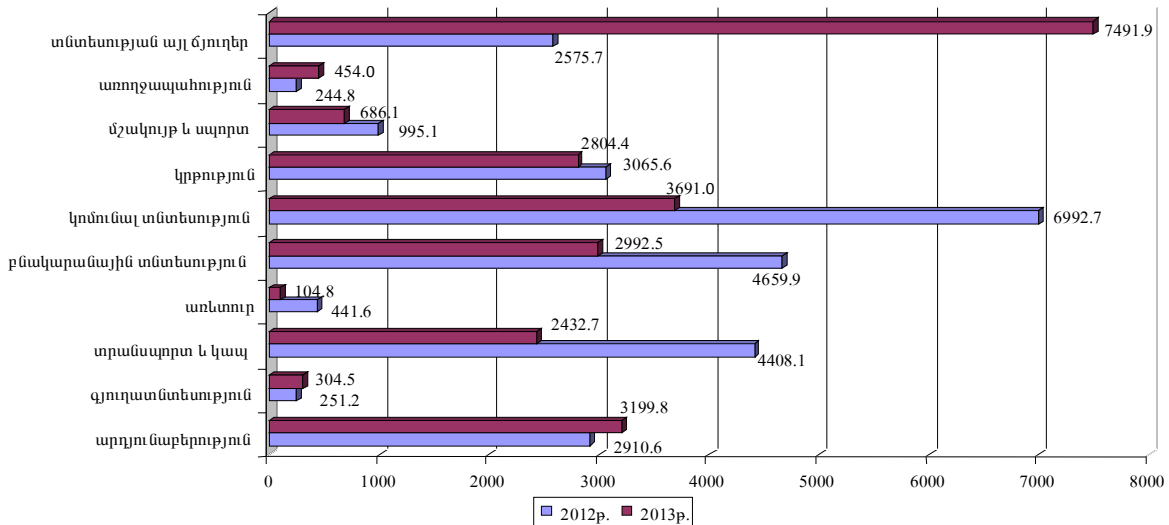
**Կազմակերպությունների** միջոցների հաշվին իրականացվել է 3332.6 մլն դրամի շինարարություն, որից՝ արտադրական նշանակության օբյեկտների գծով՝ 2638.1 մլն դրամի:

**Բնակչության** միջոցների հաշվին իրականացվել է 491.3 մլն դրամի շինարարություն, այդ թվում՝ 448.3 մլն դրամ՝ արտադրական և 43.0 մլն դրամ՝ ոչ արտադրական նշանակության:

Հանրապետությունում իրականացված շինարարությունն ըստ տնտեսության ճյուղերի, 2012-2013թթ. հունվար-սեպտեմբերին

	2012թ. հունվար-սեպտեմբերին		2013թ. հունվար-սեպտեմբերին		2013թ. հունվար-սեպտեմբերը տոկոսներով 2012թ. հունվար-սեպտեմբերի նկատմամբ
	Իրականացված շինարարությունը, մլն դրամ	Տոկոսներով ընդամենի նկատմամբ	Իրականացված շինարարությունը, մլն դրամ	Տոկոսներով ընդամենի նկատմամբ	
<b>Ընդամենը ԼՂՀ</b>	<b>26545.3</b>	<b>100.0</b>	<b>24161.7</b>	<b>100.0</b>	<b>91.0</b>
այդ թվում՝					
արդյունաբերություն	2910.6	11.0	3199.8	13.2	109.9
գյուղատնտեսություն	251.2	0.9	304.5	1.3	121.2
տրանսպորտ և կապ	4408.1	16.6	2432.7	10.1	55.2
առևտուր	441.6	1.7	104.8	0.4	23.7
բնակարանային տնտեսություն	4659.9	17.6	2992.5	12.4	64.2
կոմունալ տնտեսություն	6992.7	26.3	3691.0	15.3	52.8
կրթություն	3065.6	11.6	2804.4	11.6	91.5
մշակույթ և սպորտ	995.1	3.7	686.1	2.8	68.9
առողջապահություն	244.8	0.9	454.0	1.9	185.5
տնտեսության այլ ճյուղեր	2575.7	9.7	7491.9	31.0	2.9 անգ.

Հանրապետությունում իրականացված շինարարությունն ըստ տնտեսության ճյուղերի, 2012-2013թթ. հունվար -սեպտեմբերին (մլն դրամ)



Հիմնական միջոցների գործարկումը

Հիմնական միջոցների գործարկումն ըստ տնտեսության ճյուղերի

	2012թ. հունվար-սեպտեմբերին		2013թ. հունվար-սեպտեմբերին		2013թ. հունվար-սեպտեմբերը տոկոսներով 2012թ. հունվար-սեպտեմբերի նկատմամբ
	Հիմնական միջոցների գործարկումը, մլն դրամ	Տոկոսներով ընդամենի նկատմամբ	Հիմնական միջոցների գործարկումը, մլն դրամ	Տոկոսներով ընդամենի նկատմամբ	
<b>Ընդամենը ԼՂՀ</b>	<b>10319.5</b>	<b>100.0</b>	<b>13837.7</b>	<b>100.0</b>	<b>134.1</b>
այդ թվում՝					
արդյունաբերություն	2219.6	21.5	6490.1	46.9	2.9 անգ.
գյուղատնտեսություն	98.4	1.0	188.8	1.4	191.9
տրանսպորտ և կապ	2973.7	28.8	1100.2	7.9	37.0
առևտուր	13.9	0.1	-	-	-
բնակարանային տնտեսություն	1441.6	14.0	1988.5	14.4	137.9
կոմունալ տնտեսություն	806.2	7.8	949.1	6.8	117.7
կրթություն	2030.2	19.7	1268.6	9.2	62.5
մշակույթ և սպորտ	411.3	4.0	301.7	2.2	73.4
առողջապահություն	24.0	0.2	78.8	0.6	3.3 անգ.
տնտեսության այլ ճյուղեր	300.6	2.9	1471.9	10.6	4.9 անգ.

**Բնակարանային շինարարություն.** 2013թ. հունվար-սեպտեմբերին հանրապետությունում *ԼՂՀ պետական բյուջեի միջոցների հաշվին* շահագործման են հանձնվել 1146.7 քառ. մետր ընդհանուր (օգտակար) մակերեսով 15 բնակելի տուն (առանձնատուն), որից՝ 583.1 քառ. մետր ընդհանուր (օգտակար) մակերեսով 6 բնակելի տուն՝ ծնելիության և բազմազավակության խթանման ծրագրով, 501.0 քառ. մետր ընդհանուր (օգտակար) մակերեսով 8 բնակելի տուն՝ վերաբնակիչների և փախստականների սոցիալական խնդիրները լուծման միջոցառումների ծրագրերի շրջանակներում, 62.6 քառ. մետր ընդհանուր (օգտակար) մակերեսով 1 բնակելի տուն՝ զոհված ազատամարտիկների ընտանիքների համար:

**Կազմակերպությունների միջոցների հաշվին** հաշվետու ժամանակաշրջանի ընթացքում շահագործման են հանձնվել 1968.4 քառ. մետր ընդհանուր (օգտակար) մակերեսով 28 բնակարաններ:

**Կազմակերպության միջոցների հաշվին** հաշվետու ժամանակաշրջանի ընթացքում շահագործման են հանձնվել 6184.1 քառ. մետր ընդհանուր (օգտակար) մակերեսով 22 բնակելի տուն (առանձնատուն):

Միաժամանակ *ԼՂՀ պետական բյուջեի միջոցների հաշվին* հանրապետությունում վերանորոգվել և վերակառուցվել է 37 բնակելի տուն 380.0 մլն դրամ ընդհանուր արժեքով, որից՝ 6 բնակելի տուն 24.0 մլն դրամ ընդհանուր արժեքով՝ զոհված ազատամարտիկների ընտանիքների համար, 3 բնակելի տուն 10.4 մլն դրամ ընդհանուր արժեքով՝ այլ սոցիալական խմբերի պատկանող ընտանիքների համար, 15 բնակելի տուն 279.5 մլն դրամ ընդհանուր արժեքով՝ Ստեփանակերտ քաղաքում, 1 բնակելի տուն 10.1 մլն դրամ ընդհանուր արժեքով՝ ծնելիության և բազմազավակության խթանման ծրագրով, 12 բնակելի տուն 56.0 մլն դրամ ընդհանուր արժեքով՝ այլ ծրագրերի շրջանակներում:

*ԼՂՀ պետական բյուջեի միջոցների հաշվին* գնվել է 57 բնակելի տուն 153.2 մլն դրամ ընդհանուր արժեքով, որից՝ 18 բնակելի տուն 55.0 մլն դրամ ընդհանուր արժեքով՝ զոհված ազատամարտիկների ընտանիքների համար, 15 բնակելի տուն 50.7 մլն դրամ ընդհանուր արժեքով՝ այլ սոցիալական խմբերի պատկանող ընտանիքների համար, 2 բնակելի տուն 3.4 մլն դրամ ընդհանուր արժեքով՝ վերաբնակիչների և փախստականների սոցիալական խնդիրները լուծման միջոցառումների ծրագրերի շրջանակներում և 22 բնակելի տուն 44.1 մլն դրամ ընդհանուր արժեքով՝ այլ ծրագրերի շրջանակներում:

**Կրթություն.** 2013թ. հունվար-սեպտեմբերին *ԼՂՀ պետական բյուջեի միջոցների հաշվին* հանրապետությունում վերանորոգվել և վերակառուցվել է 2 դպրոց 1061.4 մլն դրամ ընդհանուր արժեքով և 2 նախադպրոցական հիմնարկ 54.0 մլն դրամ արժեքով:

*Արտաբյուջետային* միջոցների հաշվին 2013թ. հունվար-սեպտեմբերին հանրապետությունում վերանորոգվել է 1 նախադպրոցական հիմնարկ 77.0 մլն դրամ արժեքով: