

4. ΑΙ ΑΘΙ ΕΕ ΝΑΕΘΙ Δ

4.1. Ι εαδ ααι υε ααεαι ν Ι ΕΔ ςα γι ααδϋ-επιϋ 2010α.

Ι ι ιδαααδθεοαειϋι αιιϋι, α γιααδα-επια 2010α. ααοεοεο οαεουααι ν-αοα ιεαοαειϋι ααεαι να Ι ΕΔ μνθααεε 19300.8 ι ει. αδαι ια.

Αεοεοεο ιι οιααδαι α γιααδα-επια 2010α. μνθααεε 28180.4 ι ει. αδαι ια ε, ιι νδααιαιερ ν οαι ρα ιαδελιι ιδιοειαι αια, οααεε-εειγ ια 1.1%.

Α νοαδα ονεοα α γιααδα-επια 2010α. ααοεοεο ααεαι να μνθααεε 1815.2 ι ει. αδαι ια. Α γιααδα-επια 2010α. ααοεοεο ιι οιααδαι ε ονεοααι μνθααεε 29995.6 ι ει. αδαι ια, ααοεοεο ιι αιοιααι 1815.0 ι ει. αδαι ια, α ραειαι ιι οαεουει οδαι νοαδου - 12509.8 ι ει. αδαι ια.

Ναειαι ιιαδαοεε εαιεοαειϋι ν-αοα μνθααεε 2383.5 ι ει. αδαι ια.

Οειαι μαυε ν-αο ιεαοαειϋι ααεαι να Ι ΕΔ α γιααδα-επια 2010α. οαδαεοαδεοαογγ νεααοριε ιιεαοαεγυι ε:

- ιδυι τα ειααθεοεε - 1939.7 ι ει. αδαι ια,
- ιαμνεαυ ιο ιιδουαειϋι οο ειααθεοεε - 1057.5 ι ει. αδαι ια,
- αεοεαυ ιο αδοαεο ειααθεοεε - -44585.7 ι ει. αδαι ια,
- ιαμνεαυ ιο αδοαεο ειααθεοεε - 57214.4 ι ει. αδαι ια.

Ες αιεεοε-αμειαι ιδααηοααειϋε ιεαοαειϋι ααεαι να ι-ααεαι, -οι ιαοα γειιιι εεα αια αυα ιδιαιεααο ινθααουγυ α ςαενει ιμε ιο αιαοιααι ι εδα.

Αι εεοε-αμειαι ιδααηοααεαι εα ιεαδ ααι ϋι ααεαι να Ι ΕΔ, α γιααδα-επια 2009-2010αα.

	2009α. γιααδϋ-επιϋ	2010α. γιααδϋ-επιϋ	/ι ει. αδαι ια/ Ααμεριουα εχι αι αιεγ
Α. Οαεουεε ν-αο, αα ςαδουιϋ Α	-17867.6	-19300.8	-1433.2
Οιααδϋ, εδααεο	8198.2	12127.5	3929.3
Υεμ ιδο ΟΙ Α	8198.2	12127.5	3929.3
Ι δι-εα	0.0	0.0	0.0
Οιααδϋ, ααααο	-36070.9	-40307.9	-4237.0
Ει ιιδου, ΟΙ Α	-36070.9	-40307.9	-4237.0
Ι δι-εα	0.0	0.0	0.0
Ααεαι ν ιι οιααδαι	-27872.7	-28180.4	-307.7
Ονεοαε, εδααεο	3224.3	2282.5	-941.8
Οδαι μ ιδοι τα	90.1	90.2	0.1
Ι δι-εα	3134.3	2192.3	-942.0
Ονεοαε, ααααο	-3484.3	-4097.7	-613.4
Οδαι μ ιδοι τα	-1582.5	-1757.8	-175.3
Ι δι-εα	-1901.8	-2339.9	-438.1
Ααεαι ν ιι ονεοααι	-260.0	-1815.2	-1555.2
Ααεαι ν ιι οιααδαι ε ονεοααι	-28132.7	-29995.6	-1862.9
Αιοιαυ, εδααεο	292.7	787.7	495.0
Αιοιαυ, ααααο	-1060.9	-2602.7	-1541.8
Ααεαι ν ιι αιοιααι	-768.2	-1815.0	-1046.8
Ααεαι ν ιι οιααδαι, ονεοααι ε αιοιααι	-28901.0	-31810.7	-2909.7
Οαεουεα οδαι νοαδου, εδααεο	11093.4	12584.5	1491.1
Οαεουεα οδαι νοαδου, ααααο	-60.0	-74.7	-14.7
Ααεαι ν ιι οαεουει ν-αοαι	11033.4	12509.8	1476.4
Α. Ν-αο ιιαδαοεε ν εαιεοαειϋι, αα ςαδουιϋ Α	2693.7	2383.5	-310.2
Ν-αο ιιαδαοεε ν εαιεοαειϋι, εδααεο	2693.7	2383.5	-310.2
Ν-αο ιιαδαοεε ν εαιεοαειϋι, ααααο	0.0	0.0	0.0
Αηαι ςαδουια Α + Α	-15173.9	-16917.3	-1743.4
Ν. Οειαι μαυε ν-αο, αα ςαδουιϋ Α	16121.7	15625.9	-495.8
Ι δυι τα ειααθεοεε ςα αδαιεοο	0.0	0.0	0.0
Ι δυι τα ειααθεοεε ες αδοαεο νδαι	699.1	1939.7	1240.6
Ι ιδουαειϋι τα ειααθεοεε ιιϋα αεδεαυ	0.0	0.0	0.0

ÃÍ ÅØÍ ÈÉ ÑÃÈÒÎ Ð

	2009ã. ÿíããðü-êþíü	2010ã. ÿíããðü-êþíü	Ããñêþóíüã èçí áí áí èÿ
Óáííüã áóíããè, íããñíã-èããþüèã ó-ãñòèã á èãíèòãèã	0.0	0.0	0.0
Ãíèãíãüã óáííüã áóíããè	0.0	0.0	0.0
Ïíðòòãèüíüã èíããñòèòèíííüã íãÿçãðãèüñòãã	258.7	1057.5	798.8
Óáííüã áóíããè, íããñíã-èããþüèã ó-ãñòèã á èãíèòãèã	0.0	923.1	923.1
Ãíèãíãüã óáííüã áóíããè	258.7	134.4	-124.3
Ãèòèãü íò äðòãèð èíããñòèòèé Ïðãáíü äãíãæíí-èðããèðíãí	-41893.3	-44585.7	-2692.4
ðããòèèðíããí èÿ	0.0	0.0	0.0
Ñãèòð ãíñòããðñòããííãí óíðããèãí èÿ	-25868.4	-26481.9	-613.5
Ããí èè	-1053.2	-5273.3	-4220.1
Ãðòãèã ñãèòðü	-14971.7	-12830.5	2141.2
Ïãñèãü íò äðòãèð èíããñòèòèé Ïðãáíü äãíãæíí-èðããèðíãí	57057.2	57214.4	157.2
ðããòèèðíããí èÿ	0.0	0.0	0.0
Ñãèòð ãíñòããðñòããííãí óíðããèãí èÿ	20903.0	25221.1	4318.1
Ããí èè	1584.0	5071.2	3487.2
Ãðòãèã ñãèòðü	34570.2	26922.1	-7648.1
Ãñããí, íð äðòííü Ã äí Ñ	947.8	-1291.5	-2239.3
Ã. ×èñüã íðèãèè è íðííóñèè	-947.8	1291.5	2239.3
Ãñããí, íð äðòííü Ã äí Ã (íãüèé áãèãíñ)	0.0	0.0	0.0
Ã. Õèíãí ñãüã ñòãðüè	0.0	0.0	0.0
Ðãçãðãíüã àèòèãü	0.0	0.0	0.0
Èñííèüçíããíèã èðããèðíã è ññòã Õííãíã	0.0	0.0	0.0
Èñèêþ-èòãèüíã Õèíãí ñèðíããíèã	0.0	0.0	0.0
Ïãÿçãðãèüñòãã, ÿãèÿþüèãñÿ èííòðãííüí è ðãçãðããí è (íðãããí è)	0.0	0.0	0.0

4.2. Υέμνι δò è èι ι δò ò ίάάδία

4.2.1. Αίαοίγυ ò ίδάραιέ

Αίαοία ò ίδάραιέ ίάδίο. Ιάυαι αίαοία ò ίδάραιέ ίάδίοα Ι ΕΔ à γίαάδα-νάι ò γάδα 2010ά, à óáéóúéð óáíáð, μñòάáéé 89968.9 ίέι.άδαι ίά èéè 238937.7 òύñ. άίέéάδία ΝΟΑ (ά άáéúí áéøáι άίέéάδú), à òίι +éñéá γέμνι δò ò ίάάδία-19762.1 ίέι. άδαι ίά (52451.3 òύñ. άίέéάδία) è èι ι δò-70206.8 ίέι. άδαι ίά (186486.4 òύñ. άίέéάδία). Οίδάραιέ άáéáíñ ίððéóáóáéáι ίά 50444.7 ίέι. άδαι ίά (134035.1 òύñ. άίέéάδία).

À γίαάδα-νάι ò γάδα 2010.ά, ιι ñðááíáíéð ñ áíáéíáé-íúι ίάðéóáιι 2009ά, ίάυαι αίαοία ò ίδάραιέ ίάδίοα óááéè-ééñý ίά 15.4 %*, à òίι +éñéá ίάυαι γέμνι δò ò ίάάδία óááéè-ééñý ίά 36.3 %, à ίάυαι èι ι δò-ία 10.6 %. Ιððéóáóáéúíé ò ίδάραιέ άáéáíñ óááéè-ééñý ίά 3.0 %. Άáç ó-áòá ðéγέμνι δò ðéðáí úò ò ίάάδία, ιι ñðááíáíéð ñ áíáéíáé-íúι ίάðéóáιι 2009ά, ίάυαι αίαοία ò ίδάραιέ ίάδίοα óááéè-ééñý ίά 14.5%, à òίι +éñéá ίάυαι γέμνι δò ò ίά 32.1%, à ίάυαι èι ι δò ò ίά 10.6%.

Αίαοία ò ίδάραιέ ίάδίο Ι ΕΔ, çá γί άάδú-νάι ò γάδú 2009-2010άά, ιι ñðáíáι

/ òύñ. άίέéάδία /

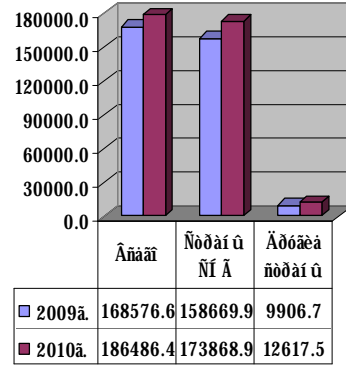
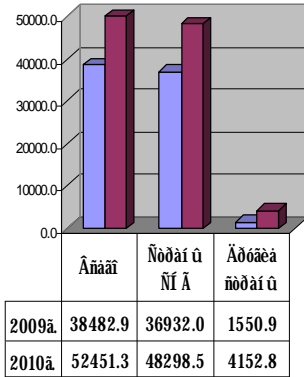
	Υέμνι δò					Èι ι δò					Οίδάραιέ άáéáíñ, òύñ. άίέéάδία
	γί άάδú-νάι ò γάδú 2009	óááéúι ί úé άάñ, %	γί άάδú-νάι ò γάδú 2010	óááéúι ί úé άάñ, %	òáι ι ðίñòá, %	γί άάδú-νάι ò γάδú 2009	óááéúι ί úé άάñ, %	γί άάδú-νάι ò γάδú 2010	óááéúι ί úé άάñ, %	òáι ι ðίñòá, %	
Α Ν Α Α Ι	38482,9	100,0	52451.3	100.0	136.3	168576,6	100,0	186486.4	100.0	110.6	-134035.1
èç ί éð:											
ΝΟΔΑΙ Ú ΝΙ Α	36932.0	96.0	48298.5	92.1	130.8	158669,9	94,1	173868.9	93.2	109.6	-125570.4
à òίι +éñéá:											
Δαμí óáéééá Αδι áí éý	36648,0	95.2	47533.7	90.6	129.7	156566,6	92,9	172117.1	92.3	109.9	-124583.4
Δίñééééáý Οάάάðáðéý	284,0	0,8	661.4	1.3	2.3 ðáç	746,3	0,4	468.9	0.2	62.8	192.5
Άáéáðóμú	-	-	-	-	-	1053,6	0,6	899.2	0.5	85.3	-899.2
Οéðáéíá	-	-	103.4	0.2	-	298,9	0,2	383.7	0.2	128.4	-280.3
Ι ίéáíáá	-	-	-	-	-	4,5	0,0	-	-	-	-
ΑðÓÁÈÀ ΝΟΔΑΙ Ú	1550.9	4.0	4152.8	7.9	2.8 ðáç	9906,7	5,9	12617.5	6.8	127.4	-8464.7
à òίι +éñéá:											
Ι ΑΥ	1443,3	3,8	-	-	-	3483,0	2,1	5446.0	2.9	156.4	-5446.0
Οððéý	-	-	-	-	-	3034,5	1,8	1611.4	0.9	53.1	-1611.4
Èéááι	-	-	-	-	-	723,5	0,4	324.1	0.2	44.8	-324.1
Ι éááðéáí áú	-	-	-	-	-	641,8	0,4	9.6	0.0	1.5	-9.6
Νίááíáíáí úá øðáðú	14,3	0,0	-	-	-	535,5	0,3	241.6	0.1	45.1	-241.6
Èéðáé	0,8	0,0	3.6	0.01	4.5 ðáç	520,9	0,3	404.8	0.2	77.7	-401.2
Νίááíáíáíáíá Èίðίéááñóáι	-	-	3537.8	6.7	-	574,6	0,3	2076.6	1.1	3.6 ðáç	1461.2
Οðáí òéý	-	-	-	-	-	138,9	0,1	815.9	0.4	5.9 ðáç	-815.9
ÈΔÈ	35,4	0,1	579.8	1.1	1.1 ðáç	118,1	0,1	1434.0	0.8	12.1 ðáç	-854.2
Άáδι áí éý	-	-	-	-	-	-	-	96.1	0.1	-	-96.1
Èðáééý	-	-	5.9	0.01	-	108,3	0,1	76.1	0.04	70.2	-70.1
×áðéý	-	-	4.9	0.01	-	-	-	39.1	0.02	-	-34.2
Èçðáééú	-	-	-	-	-	-	-	34.5	0.02	-	-34.5
Άðçéý	57,1	0,1	-	-	-	6,4	0,0	7.5	0.0	117.2	-7.5
Οάáéðáðéý	-	-	-	-	-	-	-	0.2	0.0	-	-0.2
Ι ίéúøá	-	-	-	-	-	14,6	0,0	-	-	-	-
Ñéðéý	-	-	-	-	-	5,8	0,0	-	-	-	-
Υñóίíéý	-	-	20.8	0.04	-	-	-	-	-	-	20.8
Οéí éýíáéý	-	-	-	-	-	0,8	0,0	-	-	-	-

* Νðááí áí éý ίðίéçáí áγòñý á άίέéáðáð ΝΟΑ.

Í áúái ú ýẽnííðòà è èì ííðòà íí ñòðáíái ÑÍÃ è äðóæè ñòðáíái ,
çà ýí áàðü-ñái òýáðü 2009-2010ã.

Ýẽnííðò (òÛñ. áíèèäðíá)

Èì ííðò (òÛñ. áíèèäðíá)



Òíáàðíáý ñòðóèòòðà áíáøíèè òíðáíáèè

Áíáøíáòíðáíáúé íáíðíò Í ÈÐ, çà ýí áàðü-ñái òýáðü 2010ã, íí îðááèüí úí òíáàðíúí äðóííái

	Ýẽnííðò			Èì ííðò			Áæáíñ, òÛñ. áíèèäðíá
	ì èí äðái	òÛñ. áíèèäðíá	óááèüí úé áãñ, %	ì èí äðái	òÛñ. áíèèäðíá	óááèüí úé áãñ, %	
Á Ñ Á Á Í	19762.1	52451.3	100.0	70206.8	186486.4	100.0	-134035.1
à òíì ÷èñèá:							
Æèáúá æéáíðíúá è ìðíáóèòú æéáíðííáí ìðíèñííæáí èý	398.0	1063.2	2.0	2481.3	6559.4	3.5	-5496.2
Í ðíáóèòú ðáñòèðáèüí íáí ìðíèñííæáí èý	551.7	1488.1	2.8	3940.7	10507.0	5.6	-9018.9
Æèðú è ì áñèá æéáíðííáí èèè ðáñòèðáèüí íáí ìðíèñííæáí èý	1.0	2.8	0.0	637.2	1690.3	0.9	-1687.5
Áíòíáúá ìðíáóèòú ìèðáíèý	1553.7	4129.3	7.9	13243.8	35205.0	18.9	-31075.7
Ì èí áðáèüí úá ìðíáóèòú	14019.3	37189.4	70.9	14428.7	38294.1	20.5	-1104.7
Í ðíáóèòú ðèì è-áñèíé è ñáýçáííúò ñ íáé ìððáñèé ìðíí úòéáíííñòè	0.5	1.3	0.0	3085.4	8180.5	4.4	-8179.2
Í èáñí àññú è èçááèý èç íèò, èáó-óé è ðáçèííáúá èçááèý	276.3	726.6	1.4	701.8	1860.7	1.0	-1134.1
Èíæáááííá ñúðúá, èíæá, ì áðà è èçááèý èç íèò	1.1	3.0	0.0	206.8	552.8	0.3	-549.8
Äðáááñèíá è èçááèý èç íáá	276.8	740.0	1.4	865.0	2297.1	1.2	-1557.1
Áóí ááá è èçááèý èç íáá	-	-	-	558.0	1490.0	0.8	-1490.0
Òáèñòèèü è èçááèý èç íáá	30.7	83.9	0.2	2871.7	7629.9	4.1	-7546.0
Í áóáü, áíèíáíúá óáíðú, çííúú	491.9	1310.8	2.5	810.7	2141.0	1.1	-830.2
Èçááèý èç èáí íý, æèíñá, òáí áíòà	83.6	222.4	0.4	3067.8	8149.6	4.4	-7927.2
Äðááíòáííúá è ìíèòáðááíòáííúá èáí íè, áðááíòáííúá ì áðáèüí, èçááèý èç íèò	1341.1	3537.8	6.8	1059.4	2774.4	1.5	763.4
Í áàðááíòáííúá ì áðáèüí è èçááèý èç íèò	532.4	1405.6	2.7	2581.6	6840.4	3.7	-5434.8
Ì áøèíú, íáíðóáííáíèá è ì áðáí èçì ú	29.2	78.1	0.2	5647.0	14996.2	8.0	-14918.1

ΑΙ ΛΟΓΙ ΕΕ ΝΑΕΟΙ Δ

	Υέμι ιδò			Èι ιιδò			Άεείν, òñ. αἰεεαδἰά
	ι εἰ αδὰι	òñ. αἰεεαδἰά	óαεεἰ ἰέ άñ, %	ι εἰ αδὰι	òñ. αἰεεαδἰά	óαεεἰ ἰέ άñ, %	
Òδαί μἰ ιδòι ἰά νδααñoά	33.6	90.2	0.2	7411.4	19719.1	10.6	-19628.9
Ϊ δεαἰδἰ è αἰἰαδὰò	3.7	10.1	0.0	264.8	700.7	0.4	-690.6
Ϊ άάεἰ, εαδòεε è αδòεά αἰοἰάἰά οἰάαδἰ	137.5	368.7	0.7	6336.6	16879.3	9.1	-16510.6
Ϊ δἰεçάάαἰ εἰ εñεòñμòά	-	-	-	7.1	18.9	0.0	-18.9

Άείαι εεά ἰάἰαἰ ἰά ἰέμἰ ιδòά è èι ιιδòά ἰἰ òἰάαδἰ ἰἰ άδòἰἰάι

/òñ. αἰεεαδἰά/

	Υέμι ιδò			Èι ιιδò		
	Βἰ άαδἰ-ñáἰ òγáδἰ 2009ά.	Βἰ άαδἰ-ñáἰ òγáδἰ 2010ά.	Òαἰ ἰ δἰñòá, %	Βἰ άαδἰ-ñáἰ òγáδἰ 2009ά.	Βἰ άαδἰ-ñáἰ òγáδἰ 2010ά.	Òαἰ ἰ δἰñòá, %
Α Ν Α Α Ι	38482,9	52451.3	136.3	168576,6	186486.4	110.6
ά òἰ ÷εñεά:						
Æεάἰά æεάἰοἰά è ἰδἰάóεòἰ æεάἰοἰάἰ						
ἰδἰεñοἰæάἰ εἰ	1492,6	1063.2	71.2	5128,8	6559.4	127.9
Ϊ δἰάóεòἰ δαñεòεάεἰ ἰάἰ ἰδἰεñοἰæάἰ εἰ	2765,7	1488.1	53.8	9580,8	10507.0	109.7
Æεδἰ è ἰ άεά æεάἰοἰάἰ εεε δαñεòεάεἰ ἰάἰ ἰδἰεñοἰæάἰ εἰ	-	2.8	-	1591,2	1690.3	106.2
Άἰοἰάἰ ἰδἰάóεòἰ ἰεòαἰ εἰ	2905,3	4129.3	142.1	33058,6	35205.0	106.5
Ϊ εἰαδæἰ ἰά ἰδἰάóεòἰ	25904,3	37189.4	143.6	32341,3	38294.1	118.4
Ϊ δἰάóεòἰ òεἰ ε÷άñεἰ è ñáγçáἰ ἰò ñ ἰ áε ἰòδáñεά ἰδἰἰ ἰòεάἰ ἰñòε	-	1.3	-	7491,6	8180.5	109.2
Ϊ εαñοἰ αñἰ è εçάáεἰ εç ἰεò, εαò÷óε è δαçἰἰάἰά εçάáεἰ	26,0	726.6	27.9 δαç	1120,4	1860.7	166.1
Èἰæάáἰ ἰά ñἰδἰά, εἰæá, ἰά è εçάáεἰ εç ἰεò	2,3	3.0	130.4	493,9	552.8	111.9
Άδάáñεἰά è εçάáεἰ εç ἰάá	243,6	740.0	3.0 δαç	1956,6	2297.1	117.4
Άοἰ άά è εçάáεἰ εç ἰάá	-	-	-	1454,2	1490.0	102.5
Òáεñòεἰ è εçάáεἰ εç ἰάá	428,0	83.9	19.6	7919,9	7629.9	96.3
Ϊ άóáἰ, αἰεἰάἰ ἰά óáἰδἰ, çἰἰòἰ	2497,5	1310.8	52.5	1448,1	2141.0	147.8
Èçάáεἰ εç εαἰ ἰγ, æεἰñá, òαἰ áἰòá	109,2	222.4	2.0 δαç	9871,0	8149.6	82.6
Άδáἰòáἰ ἰά è ἰἰεóáδáἰòáἰ ἰά εαἰ ἰε, áδáἰòáἰ ἰά ἰ άάεἰ, εçάáεἰ εç ἰεò	1443,3	3537.8	2.5 δαç	2134,7	2774.4	130.0
Ϊ áδáἰòáἰ ἰά ἰ άάεἰ è εçάáεἰ εç ἰεò	554,5	1405.6	2.5 δαç	7383,9	6840.4	92.6
Ϊ άεἰ ἰ, ἰáἰδòáἰάἰ è ἰ áðáἰεçἰ ἰ	47,6	78.1	164.1	12923,9	14996.2	116.0
Òδαί μἰ ιδòι ἰά νδααñoά	12,2	90.2	7.4 δαç	17269,0	19719.1	114.2
Ϊ δεαἰδἰ è αἰἰαδὰò	-	10.1	-	2097,9	700.7	33.4
Ϊ άάεἰ, εαδòεε è αδòεά αἰοἰάἰά οἰάαδἰ	50,8	368.7	7.3 δαç	13116,4	16879.3	128.7
Ϊ δἰεçάάαἰ εἰ εñεòñμòά	-	-	-	194,4	18.9	9.7

4.2.2. Άοι αιεδαδιεγ ιιι ιυυ

Α γίααδα-ναίογδα 2010α. α δαμιοαεεε, μταεαμι ααίυι Ι ειεηδαηδα μοεαευιαι ιααμια-αίεγ Ι ΕΔ, α εα-αηοαα αοι αιεδαδιε ιιι ιυε ιιηοιεε αδοε ηοιει ιηοη 230645.6 ουν. αδα ια. 28.2% ιιεο-αίιε ιιι ιυε ηηοαεεε δαγίυα ιδιι υοεαίιυα οιααδύ, 27.5%- ιαεεαί αί ου ε ιαεοειηεεα οιααδύ, 21.3% - ιδεαίδύ ε αιγδαού, 9.4% - δαγίυα οιααδύ, 8.2% ιαοειύ, ιαιδοαίαιεγ, ιαοαίεγι ύ η ο. α.

Ίαυαι αοι αιεδαδιε ιιι ιυε, α γίααδα-ναί ογδα 2009-2010αα., ιι ιοααευιυι οιααδιυι αδοιγαι

	Βί ααδύ-ναί ογδα 2009α.		Βί ααδύ-ναί ογδα 2010α.		Οαι ι οηηα (%)
	ειεε-αηοαί	ηοιει ιηοη	ειεε-αηοαί	ηοιει ιηοη	
Αηααί		275655.0		230645.6	83.7
<i>α οηι -εηεα:</i>					
Αδααηεα ε εγαεεγ εγ ιαα	-	-	12	1612.3	-
Ί δηαοεού οει ε-αηεε ε ηαγχαίιυο η ιαε ιοδαηεε ιδιι υοεαίιηοε	-	-	459	5913.3	-
Ί ιιι οαίιυε οαεηοεευ	2	2.0	-	-	-
Ί ιαγ ιαοαυ	1828	5030.9	4	12.0	0.2
Ί ιιι οαίιγ ιαοαυ	30	69.4	34	42.0	60.5
Ί ααεα, αηεαίιυα οαίδύ, γηιόυ	4853	23999.8	1203	1791.8	7.5
Ί ιιι οαίιγ ιααεα	249	129.6	1961	3066.1	23.7 δαε
Ί ηεε ε ειεαηοεε δαγίυο αεαα	27	5.1	44	8.8	172.5
Ί δεαίδύ ε αιγδαού	26	15224.4	117	49021.8	3.2 δαε
Ί αοειύ, ιαιδοαίαιεγ ε ιαοαίεγι ύ	40	143684.5	23	18901.9	13.2
Ί αεεαί αί ου ε ιαεοειηεεα οιααδύ	-	34251.8	-	63523.9	185.5
Δαγίυα ιδιι υοεαίιυα οιααδύ	70	7575.9	836	65080.8	8.6 δαε
Δαγίυα ηοιει αοαεαευ	102	12201.3	-	-	-
Δαγίυα οιααδύ	-	33480.3	-	21670.9	64.7

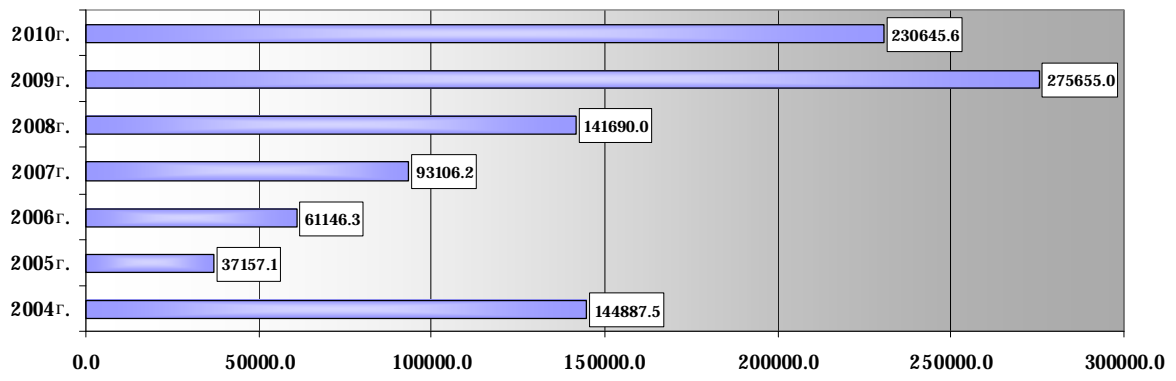
Α γίααδα-ναίογδα 2010α, ιι ηδααίαιεη η αηαεαε-ιυι γαεοαηι 2009α, ιαυαι αοι αιεδαδιε ιιι ιυε ηοιεεεηγ ια 16.3%. Άοι αιεδαδιεγ ιιι ιυυ α ιμιαίιι ιιεο-αία εγ Ι ΑΥ, ΝΟΑ, Οδαίοεε, Άαδι αιεε ε Άιεεαί αεε.

Ίαυαι αοι αιεδαδιε ιιι ιυε ιι ηοδαίαι

	Νοιει ιηοη, ουν.αδαί		Οαευι υε ααη, %	
	Βί ααδύ-ναί ογδα 2009α.	Βί ααδύ-ναί ογδα 2010α.	Βί ααδύ-ναί ογδα 2009α.	Βί ααδύ-ναί ογδα 2010α.
Αηααί	275655.0	230645.6	100.0	100.0
<i>α οηι -εηεα</i>				
Ί αααεαί αίιυα Αδααηεεα Υι εδαού	160707.0	110835.8	58.3	48.0
ΝΟΑ	92082.1	87811.5	33.4	38.1
Άαδι αιεεγ	-	15621.3	-	6.8
Δηηεεηεαγ Οααδαοεγ	21858.2	-	7.9	-
Άιεεαί αεγ	715.8	3414.8	0.3	1.5
Οδαί οεγ	-	12962.2	-	5.6
Δαμιοαεεεα Αδι αιεεγ	291.9	-	0.1	-

Άεαίαι εεα ιαυαι α αοι αιεδαδιε ιιι ιυε ιι αηααί, ουν.αδαί (α γίααδα-ναί ογδα)

ÂÍ ÅŒÍ ÈÉ ÑÃÈŒÎ Ð



4.3. Εόδμη ἀεῖρη

Ἰ ἰ ἀαίῖῖ ḶΑἸ “Αδδαααίε” ἂ ἡαίῖῖῖ 2010ἂ. ἡααίεἂ εόδμη ἰ ἀίεεἂῖ ḶΑ, ἰ ἈἈΔἸ ε ἰ Δἡἡεεἡἡἡἡ ῖῖῖ ἡἡῖῖῖῖ ἡἡῖῖῖῖῖῖῖ 363.36, 475.54 ε 11.80 ἂῖἡ ἡἂ.

Ἀαῖἂ	ἰ ἀίεεἂῖ ḶΑ			ἰ ΔΔ			ἰ ἈἈΔἸ		
	εῖῖῖῖ	ἡῖῖῖῖἂἂ	ῖῖῖῖῖῖ ἡῖῖῖῖ	εῖῖῖῖ	ἡῖῖῖῖἂἂ	ῖῖῖῖῖῖ ἡῖῖῖῖ	εῖῖῖῖ	ἡῖῖῖῖἂἂ	ῖῖῖῖῖῖ ἡῖῖῖῖ
1.01	376	380	378.2	12	13	12.9	540	554	549.2
1.02	374	378	376.0	12	12	12.4	516	526	523.1
1.03	383	387	384.5	13	13	12.9	522	532	524.5
1.04	398	403	401.2	13	14	13.6	537	548	541.3
1.05	382	386	384.5	13	13	13.1	501	515	508.7
1.06	375	379	378.0	12	12	12.1	450	467	458.8
1.07	366	370	367.7	12	12	11.8	442	455	452.3
2.07	367	371	368.2	12	12	11.8	458	469	460.3
6.07	368	372	368.9	12	12	11.9	459	469	464.7
7.07	367	372	368.7	12	12	11.9	462	470	463.2
8.07	363	368	367.1	12	12	11.9	463	471	464.6
9.07	363	368	365.9	12	12	11.9	460	470	463.6
13.07	364	368	365.8	12	12	11.9	454	466	458.8
14.07	364	368	365.3	12	12	12.0	460	472	464.4
15.07	360	366	364.4	12	12	11.9	460	471	466.1
16.07	361	366	363.9	12	12	12.0	466	479	471.2
17.07	360	365	363.4	12	12	12.0	468	479	470.5
19.07	360	365	363.4	12	12	11.9	465	475	471.2
20.07	363	367	363.6	12	12	12.0	471	485	472.2
21.07	363	367	364.0	12	12	12.0	466	477	467.8
22.07	364	369	365.2	12	12	12.0	464	474	469.2
23.07	364	370	366.3	12	12	12.1	472	482	474.0
26.07	367	371	367.2	12	12	12.1	470	482	473.6
27.07	368	373	369.4	12	12	12.2	475	485	480.0
28.07	368	373	370.0	12	12	12.2	476	486	481.6
29.07	369	373	370.4	12	12	12.3	480	488	484.2
30.07	368	372	370.2	12	12	12.2	476	486	483.0
31.07	368	372	370.2	12	12	12.2	476	486	483.0
2.08	367	371	369.0	12	12	12.2	477	488	481.8
3.08	367	370	368.6	12	12	12.3	480	490	487.4
4.08	365	369	367.7	12	12	12.3	482	491	485.5
5.08	363	367	366.9	12	13	12.3	477	487	482.9
6.08	363	367	366.0	12	12	12.3	472	485	482.7
9.08	362	367	365.2	12	12	12.2	478	489	485.6
10.08	365	369	365.9	12	12	12.2	476	486	482.2
11.08	365	370	367.3	12	12	12.2	475	487	480.3
12.08	366	370	367.1	12	12	12.0	469	482	471.8
13.08	366	370	367.3	12	12	12.1	464	473	472.6
17.08	366	369	367.3	12	12	12.1	467	478	472.9
18.08	366	369	367.5	12	12	12.1	467	478	473.4
19.08	366	370	367.4	12	12	12.1	466	477	470.7
20.08	365	368	366.0	12	12	12.0	464	474	466.8
21.08	362	367	365.0	12	12	12.0	455	466	465.6
23.08	362	366	364.9	12	12	11.9	455	467	463.9
24.08	365	368	365.5	12	12	11.9	455	467	461.8
25.08	365	369	366.8	12	12	11.9	458	470	465.6
26.08	366	370	367.0	12	12	11.9	462	474	466.0
27.08	365	369	365.9	12	12	11.9	462	474	465.1
30.08	360	366	363.6	12	12	11.9	456	470	462.7

ÁÍ ÅØÍ ÈÈ ÑÃÈÕÌ Ð

Åàà	1 ãíèèàð ÑÏÀ			1 ÐÐ			1 ÅÀÐÌ		
	éõíëÿ	íðíããæà	ðãñ-àõíüé éõðñ	éõíëÿ	íðíããæà	ðãñ-àõíüé éõðñ	éõíëÿ	íðíããæà	ðãñ-àõíüé éõðñ
31.08	360	365	362.7	12	12	11.8	450	465	459.9
1.09	363	370	363.7	12	12	11.8	459	473	464.4
2.09	364	368	365.0	12	12	11.9	463	475	468.2
3.09	364	369	365.4	12	12	11.9	464	476	468.9
6.09	362	366	364.5	12	12	11.9	465	476	469.5
7.09	361	366	363.5	12	12	11.8	458	472	464.0
8.09	362	366	363.9	12	12	11.8	455	469	461.4
9.09	363	367	364.2	12	12	11.8	458	468	463.6
10.09	362	366	363.9	12	12	11.8	455	467	463.7
11.09	360	364	363.3	12	12	11.8	455	467	463.0
14.09	360	364	362.7	12	12	11.8	459	473	467.1
15.09	361	365	363.2	12	12	11.8	465	478	470.9
16.09	361	365	363.3	12	12	11.8	467	478	474.5
17.09	362	366	363.7	12	12	11.7	472	484	478.3
18.09	362	366	363.7	12	12	11.7	470	482	478.3
22.09	360	365	363.2	12	12	11.7	478	490	483.4
23.09	360	364	362.8	12	12	11.7	476	486	484.0
24.09	360	364	362.3	12	12	11.7	477	486	484.7
27.09	362	365	362.7	12	12	11.9	484	493	487.6
28.09	359	363	362.4	12	12	11.8	484	495	485.7
29.09	360	364	361.8	12	12	11.9	487	499	491.8
30.09	360	363	361.3	12	12	11.8	487	499	492.4

Èçí áíáíëÿ óáí éõíëè, íðíããæè è ðãñ-àõíüíãí éõðñã 1 ãíèèàðã ÑÏÀ, 1 Ðíññéèñíãí ðóáéÿ è 1 ÅÀÐÌ çã ÿíããðü-ñáíüÿðü 2009 è 2010 ãã. (íí ì ãñÿòáì)

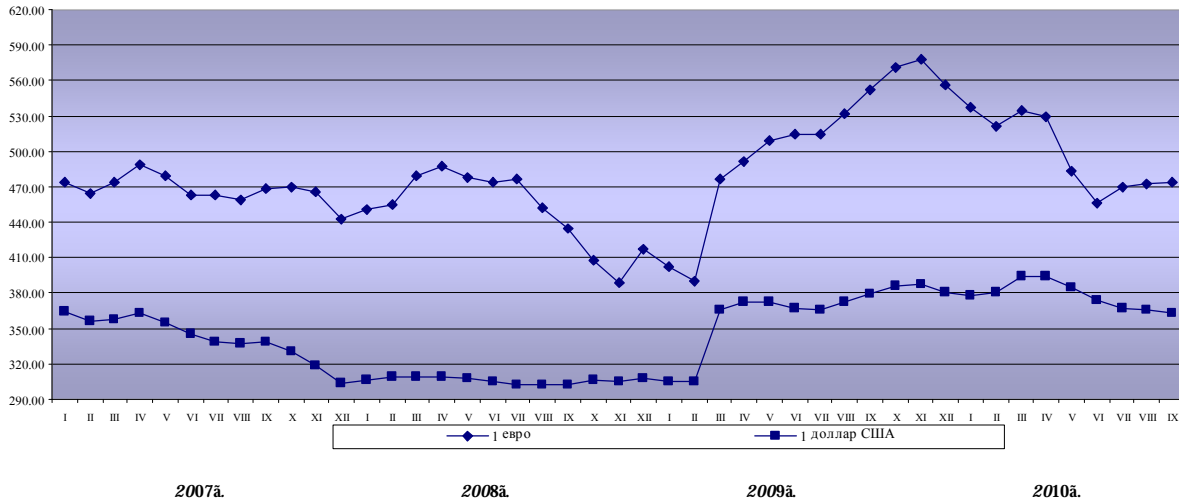
/ñðãáí èè çã ÿãðéíã, áðáì /

	ßíããðü-ñáíüÿðü 2009ã.			ßíããðü-ñáíüÿðü 2010ã.		
	Ðãñ-àõíüé éõðñ	Óáíã éõíëè	Óáíã íðíããæè	Ðãñ-àõíüé éõðñ	Óáíã éõíëè	Óáíã íðíããæè
1 ãíèèàð ÑÏÀ						
ÿíããðü	305.50	305.94	308.77	377.53	375.93	379.40
Óããðãéü	305.47	304.61	307.36	380.49	379.14	382.33
ìãðð	365.71	358.29	367.10	394.21	391.82	397.14
ÿíããðü-ìãðð	325.56	322.95	327.74	384.08	382.30	386.29
ãíðãéü	372.42	371.57	377.13	394.53	391.00	396.68
ìãé	372.46	370.26	374.77	385.00	382.71	387.10
èðíü	366.71	316.63	368.33	373.46	371.14	375.23
ÿíããðü-èðíü	348.04	337.88	350.58	384.20	381.96	386.31
èðéü	365.22	363.48	367.33	366.78	364.77	369.36
ãããóñò	372.76	370.41	374.95	366.39	364.41	368.46
ñáíüÿðü	379.88	377.86	381.76	363.36	361.33	365.52
ÿíããðü-ñáíüÿðü	356.24	348.78	358.61	377.97	375.81	380.14
1 Ðíññéèñíãéè ðóáéü						
ÿíããðü	9.40	7.97	9.78	12.67	12.00	12.87
Óããðãéü	8.53	7.88	8.64	12.62	12.52	12.90
ìãðð	10.57	9.45	11.19	13.35	13.14	13.59
ÿíããðü-ìãðð	9.50	8.43	9.87	12.88	12.55	13.12
ãíðãéü	11.11	10.56	11.20	13.53	13.09	13.91
ìãé	11.67	11.04	11.31	12.65	12.33	12.71
èðíü	11.80	11.29	11.88	11.95	12.00	12.00
ÿíããðü-èðíü	10.51	9.70	10.67	12.80	12.51	13.00
èðéü	11.59	11.14	11.90	12.01	12.00	12.00
ãããóñò	11.79	10.82	12.00	12.07	12.00	12.00
ñáíüÿðü	12.36	11.90	12.43	11.80	12.00	12.00
ÿíããðü-ñáíüÿðü	10.98	10.23	11.15	12.52	12.34	12.66
1 ÅÀÐÌ						
ÿíããðü	402.61	403.58	416.35	538.03	532.67	543.67
Óããðãéü	390.61	384.82	395.32	520.79	515.10	527.48
ìãðð	477.27	464.52	484.94	535.00	530.14	542.68
ÿíããðü-ìãðð	423.50	417.64	432.20	531.27	525.97	537.94

ΑΙ ΑΦΙ ΕΕ ΝΑΕΟΙ Δ

	Βί ααδύ-ναί ογáδú			Βί ααδύ-ναί ογáδú		
	2009á.			2010á.		
	Δαή-αοί úé έοδñ	Οαί à έοί èè	Οαί à ì ðí à à à è	Δαή-αοί úé έοδñ	Οαί à έοί èè	Οαί à ì ðí à à à è
àí ðá èü	491.06	485.23	504.23	529.86	522.55	536.09
ì à é	508.68	498.58	514.13	483.93	477.38	490.05
è þí ü	514.17	507.27	520.50	455.93	449.64	461.45
ÿí à à δý-è þí ü	464.07	457.33	472.58	510.59	504.58	516.90
è þ èü	514.02	508.76	520.90	469.98	465.59	476.23
à à à ò ò	531.99	524.86	537.41	473.05	466.68	478.09
ναί ογáδú	553.05	547.67	560.14	474.54	468.48	480.29
ÿí à à δý-ναί ογáδú	487.02	480.59	494.88	497.90	492.03	504.00

Àεί àì è è à ñ ð à à í àì à ñ ÿ-í à à ñ ð αή-αοί í à ñ έοδñ à 1 à ñ è è à δ à Ñ Õ À è 1 À À Δ Ì
2007-2010á. (á à δ à ñ à ð)



Δαή-αοί ú á έοδñ ü í à è ò ð ú ð ò à à è þ ð

À à è í è ò à	À à è þ ò à	À δ à ñ í à Δ À		
		Ì à 31.07.10á.	Ì à 31.08.10á.	Ì à 30.09.10á.
1	Õοί ò ñ à δ è è í à ð ð À à è è è í à δ è ð à í è è	578.34	559.71	573.80
1	À à è í à ð ñ è è è ò ó í ð	65.10	63.58	63.46
100	È ð à í ñ è è è ð è à é	3.70	3.63	3.53
1	È ç ð à à è ü ñ è è è ð à è à è ü	97.90	94.98	99.52
1	È à í à à ñ è è è à ñ è è à ð	358.40	342.38	350.41
10	Βí í í ñ è à ÿ é à í à	42.89	43.00	43.41
1	Õ à à è ð à ð ñ è è è ò ð à í è	356.06	356.24	370.04
1	È ó à à è ð ñ è è è à è í à ð	1287.29	1257.04	1268.65
1	Õ è ð à è í ñ è à ÿ à ð è à í à	46.90	45.99	45.53
1	À ð ç è í ñ è è è è à ð è	201.10	197.88	200.02