

ԲՆԱԿՇՈՒԹՅԱՆ ՉԲԱՂՎԱԾՈՒԹՅՈՒՆԸ
EMPLOYMENT
ՀԱԻ ԲՈՒ ՆՈՒ Ի ԱՆՁԵՆԻ ԵՅ

Աշխատանքային ռեսուրսների, տնտեսապես ակտիվ բնակչության և տնտեսության մեջ զբաղվածների թվաքանակի վերաբերյալ տվյալները ներկայացված են միջին տարեկան հաշվարկով:

Աշխատանքային ռեսուրսներ հասկացությունը ներառում է աշխատունակ բնակչության հատվածը: Աշխատանքային ռեսուրսներում ընդգրկված են տնտեսապես ակտիվ բնակչությունը (այսինքն՝ բոլոր աշխատողները և գործազուրկները), աշխատունակ տարիքի սովորողները, արտադրությունից կտրված ուսուցմամբ և տնտեսապես պասիվները (չաշխատող և աշխատանք չփնտրող աշխատունակ անձինք):

Աշխատանքային ռեսուրսները ձևավորվում են աշխատունակ տարիքի աշխատունակ բնակչությունից (անձինք, ովքեր գտնվում են այն տարիքային սահմանում, որ ազգային օրենսդրությամբ ընդունված է որպես աշխատունակ, բացառությամբ I և II խմբի չաշխատող հաշմանդամների և արտոնյալ պայմաններով կենսաթոշակ ստացող չաշխատող քաղաքացիների) աշխատող կենսաթոշակառուները և աշխատող դեռահասները:

Տնտեսապես ակտիվ բնակչության մեջ ներառվում են զբաղված բնակչությունը և գործազուրկները, ովքեր ստեղծում են աշխատանքի շուկան՝ (աշխատուժի առաջարկի մատով) ապրանքների և ծառայությունների արտադրության համար:

Տնտեսապես ոչ ակտիվ բնակչության մեջ ներառվում են աշխատունակ տարիքի ցերեկային ուսուցմամբ և արտադրությունից կտրված սովորողներն ու ուսանողները, տնային տնտեսություն վարողները, երեխաներին ու հիվանդ հարազատներին խնամողները, ինչպես նաև այն անձինք, ովքեր զանազան պատճառներով չեն աշխատում և աշխատանք չեն փնտրում:

Զբաղվածներ են համարվում ինչպես վարձու (անկախ նրանից աշխատանքը եղել է մշտական,

Data on the number of labour resources, economically active population, and people employed in the economy are in average annual calculation.

Labour resources cover the part of the population who have the ability to work. Labour resources include all economically active population (i.e. all employed and unemployed persons), able-bodied students not participating in production, and economically non-active population (able-bodied persons not working and not seeking employment).

Labour resources are formed from: able-bodied population at working age (persons defined by national legislation as aged employable excluding not working invalids of the Groups I and II and not working citizens who receive privileged oldage pensions); working pensioners and working teenagers.

Economically active population includes all employed and unemployed population, who develop labour market (related to labour force supply) for production of goods and services.

Economically non-active population covers working age students in daytime course and not participating in production; persons engaged in housekeeping, taking care of children or sick relatives, and also persons, who do not work for various reasons and do not look for a job.

Employed persons are both wage-earners (irrespective whether this work was constant, temporary,

Անհատական ռեսուրսները օձոճախն են օձոճոճախ, չեղծու ռեսուրսները և անհատական ռեսուրսները չեն բնակչության հատվածը:

Անհատական ռեսուրսները ընդգրկում են տնտեսապես ակտիվ բնակչությունը (այսինքն՝ բոլոր աշխատողները և գործազուրկները), աշխատունակ տարիքի սովորողները, արտադրությունից կտրված ուսուցմամբ և տնտեսապես պասիվները (չաշխատող և աշխատանք չփնտրող աշխատունակ անձինք):

Անհատական ռեսուրսները ձևավորվում են աշխատունակ տարիքի աշխատունակ բնակչությունից (անձինք, ովքեր գտնվում են այն տարիքային սահմանում, որ ազգային օրենսդրությամբ ընդունված է որպես աշխատունակ, բացառությամբ I և II խմբի չաշխատող հաշմանդամների և արտոնյալ պայմաններով կենսաթոշակ ստացող չաշխատող քաղաքացիների) աշխատող կենսաթոշակառուները և աշխատող դեռահասները:

Անհատական ռեսուրսները օձոճախն են օձոճոճախ, չեղծու ռեսուրսները և անհատական ռեսուրսները չեն բնակչության հատվածը:

Անհատական ռեսուրսները ընդգրկում են տնտեսապես ակտիվ բնակչությունը (այսինքն՝ բոլոր աշխատողները և գործազուրկները), աշխատունակ տարիքի սովորողները, արտադրությունից կտրված ուսուցմամբ և տնտեսապես պասիվները (չաշխատող և աշխատանք չփնտրող աշխատունակ անձինք):

Անհատական ռեսուրսները ձևավորվում են աշխատունակ տարիքի աշխատունակ բնակչությունից (անձինք, ովքեր գտնվում են այն տարիքային սահմանում, որ ազգային օրենսդրությամբ ընդունված է որպես աշխատունակ, բացառությամբ I և II խմբի չաշխատող հաշմանդամների և արտոնյալ պայմաններով կենսաթոշակ ստացող չաշխատող քաղաքացիների) աշխատող կենսաթոշակառուները և աշխատող դեռահասները:

Անհատական ռեսուրսները օձոճախն են օձոճոճախ, չեղծու ռեսուրսները և անհատական ռեսուրսները չեն բնակչության հատվածը:

ժամանակավոր, սեզոնային, պատահական կամ միանգամյա) այնպես էլ ոչ վարձու աշխատողները, ովքեր ստանում են եկամուտ վարձու աշխատողների ներգրավմամբ կամ առանց վարձու աշխատողների, տարբեր պատճառներով աշխատանքից բացակայողները, ընտանիքի առանց վարձատրման աշխատող անդամները:

Պաշտոնապես գրանցված գործազուրկներ համարվում են հանրապետության տարածքում մշտապես բնակվող աշխատունակ տարիքի աշխատունակ քաղաքացիները, ովքեր դիտարկվող ժամանակաշրջանում աշխատանք (եկամտաբեր զբաղմունք) չեն ունեցել, աշխատանք են փնտրել զբաղվածության տարածքային ծառայությունների օգնությամբ, պատրաստ են եղել անմիջապես կամ օրենսդրությամբ սահմանված ժամանակաշրջանի ընթացքում անցնել աշխատանքի:

Գրանցված գործազրկության մակարդակը հաշվարկվում է որպես պաշտոնապես գրանցված գործազուրկների թվաքանակի հարաբերություն տնտեսապես ակտիվ բնակչության թվաքանակի նկատմամբ:

Գործազրկության նպաստ նշանակվում է աշխատունակ տարիքի (16 և բարձր) այն քաղաքացիներին, ովքեր գրանցված են զբաղվածության տարածքային ծառայություններում և ԼՂՀ օրենսդրության համաձայն ունեն գործազուրկի կարգավիճակ:

seasonal, occasional, or one-time) and non wage-earners, who receive income with or without hiring workers, those who are temporarily not at work for some reasons, family non paid workers.

Officially registered unemployed are able-bodied citizens at working age who are resident in the territory of the Republic, and who in the examined period do not have work (profitable activity), were seeking for a job with the aid of employment territorial services and who were ready to begin work immediately or daring the period defined by legislation.

Registered unemployment rate is calculated as rate of the number of officially registered unemployed to the number of economically active population .

Unemployment benefits are paid to the able-bodied citizens (of the age of 16 years and above) unemployed citizens who, registered with employment territorial services and according to NKR legislation they have status of unemployed.

յօժ իմօյիյիայ, աձաիւիւայ, նաւիւիւայ, նօ-աւիւայ էէէ ծաւիւայ ծաւիւօ), ռէ է ծաւիւօ-օաթւէա իւ իւ իաւիւօ, էիօիծւա իւէօ-աթօ աիօիա, ն իձէաէա-աիւէա իաաիւօ ծաւիւօէէիա էէէ աա իաաիւօ ծաւիւօէէիա, ա ռաէա էէօա, իւ ծաւիւօ իձէ-էիա ձաիւիւ իօնօ-նօօթւէա իա ծաւիւօ, իաիւէա-էաաիւ յա ծաւիւօթւէա -էաիւ նաիւէ.

Официально баçðaáıóııı è ñ-èòàթօնյ օծօáıմիմաիւ յա ածաէաիա á օծօáıմիմաիւ ի աւծաիւօ, իմօյիւիւ իձիւէաթւէա իա օածծօիծէ ծաիւօէէէ, էիօիծւա á ծաիւ օծծէաաիւ յէ իաձէիա իա էիւէէ ծաւիւօ (աիօիւիւիւ շաիւօէյ), շաիւէէէնիւ աա իւէնիւ ն իւիւիւթ օածծօիծէաէիւ յօ նօօաա շաիւօնօ էէէ նաիւնօիւօէիւ է áւէէ աիօիւ իձէնօիւօնիւ է իաէ իաշաիւէէօէիւ էէէ á օա-աիւէա իաձէիա, իւծաաէաիւիւ շաէի-իւաօաէիւնօիւ .

Օձիւաիւ շաձաէնօձէձիւաի-իւէ աաշաիւօնօնիւ էն-էնէաիւ էաէ իօիւօաիւէա -էնէաիւիւնօ օֆիցիալնօ շաշաիւօնօնիւ աաշաիւօնօնիւ է -էնէաիւիւնօ իօնօնօնիւ է-աիւէէ աէօաիւիւ իաիւէաիւէյ.

Íմիւաէա իւ աաշաիւօնօնիւ իաշա-աաօնյ ածաէաիւա ռօօáı-միմաիւիւ աւծաիւօ (16 է նօածօա) շաձաէնօձէձիւաիւնիւ á օածծօիծէաէիւնիւ յօ նօօաաօ շա-իւօնօնիւ է á միւօաաօնօնիւ ն շաէիւիւաօաէիւնիւ ÍԷԾ էիւթօ նօաօօնիւ աաշաիւօնօնիւ .

27. ԱՇԽԱՏԱՆՔԱՅԻՆ ՌԵՍՈՒՐՍԵՐԸ, տարեվերջին
LABOUR RESOURCES, at the end of year
ՕԾՕԱԻ ԸՄԱ ԾԱՌՕԾՆՄ, ինքնաշարժ

(մարդ) (persons)	2003 [#]	2004 [#]	2005	2006	2007	2008	2009	(+աճի աստիճան)
Աշխատանքային ռեսուրսներ Labour resources	76884	78089	79023	81298	82046	84268	84352	Օծօաի ԸՄԱ Ծաճօծն
Տնտեսապես ակտիվ բնակչությունը Economically active population	53437	54682	56375	58159	59116	61967	62323	Յեի Ի Ե-աճե՞ աճօճաի Ի Ինքնաշարժ
Զբաղված են տնտեսության ճյուղերում, ընդամենը Total number of those employed in the branches of economy	50123	51404	52860	54599	56112	58503	58792	Շախմատի Ի Ինքնաշարժ Յեի Ի Ե՞՞ - Ինքնաշարժ
այդ թվում՝ of which:								Ի Ծի Ինքնաշարժ:
վարձու աշխատողներ, ներառյալ անհատ ձեռնարկատերերը employees including private entrepreneurs	32686	34348	37776	39515	41028	44093	45652	Ի Ծի Ի ԸԱ Ծաճի Ծի Ե՞՞, Ինքնաշարժ Ինքնաշարժ Ի Ծաճի Ծի Ե՞՞ Ինքնաշարժ
ինքնազբաղվածներ self-employed population	17437	17056	15084	15084	15084	14410	13140	Ինքնաշարժ Ինքնաշարժ Ինքնաշարժ Ինքնաշարժ
Պաշտոնապես գրանցված գործազուրկներ, ընդամենը Officially registered unemployed-total	3314	3278	3515	3560	3004	3464	3531	Օֆիցիալ ռեգիստրացիոն ռեզերվները
Տնտեսապես ոչ ակտիվ բնակչություն Economically non-active population	23447	23407	22648	23139	22930	22301	22029	Յեի Ի Ե-աճե՞ Ինքնաշարժ Ինքնաշարժ Ինքնաշարժ
աշխատունակ տարիքի սովորողները, արտադրությունից կտրված ուսուցմամբ able-bodied students not participating in production	4705	5084	6086	6609	6435	5658	5241	Օ-աճե՞ն Ինքնաշարժ Ինքնաշարժ Ինքնաշարժ, Ինքնաշարժ Ինքնաշարժ Ինքնաշարժ Ինքնաշարժ Ինքնաշարժ
տնային տնտեսության մեջ զբաղված աշխատունակ տարիքի աշխատունակ բնակչությունը և այլոք able-bodied population at working age engaged in household and others	18742	18323	16562	16530	16495	16643	16788	Օծօաի Ինքնաշարժ Ինքնաշարժ Ինքնաշարժ Ինքնաշարժ Ինքնաշարժ Ինքնաշարժ Ինքնաշարժ Ինքնաշարժ
Աշխատանքային ռեսուրսներ Labour resources	100.0	100.0	100.0	100.0	100.0	100.0	100.0	Օծօաի ԸՄԱ Ծաճօծն

Բնակչության զբաղվածություն-Employment-Շափյուղի ինքնաշնորհ

	2003 [#]	2004 [#]	2005	2006	2007	2008	2009	
Տնտեսապես ակտիվ բնակչությունը Economically active population	69.5	70.0	71.3	71.5	72.1	73.5	73.9	Միլիոն ռեպուբլիկական դրամներով միլիոն ռեպուբլիկական դրամներով
Զբաղված են տնտեսության ճյուղերում, ընդամենը Total number of those employed in the branches of economy	65.2	65.8	66.9	67.2	68.4	69.4	69.7	Շափյուղի ինքնաշնորհ միլիոն ռեպուբլիկական դրամներով – ինքնաշնորհ
այդ թվում of which:								միլիոն ռեպուբլիկական դրամներով միլիոն ռեպուբլիկական դրամներով
վարձու աշխատողներ, ներառյալ անհատ ձեռնարկատերերը employees including private entrepreneurs	42.5	44.0	47.8	48.6	50.0	52.3	54.1	միլիոն ռեպուբլիկական դրամներով միլիոն ռեպուբլիկական դրամներով
ինքնազբաղվածներ self-employed population	22.7	21.8	19.1	18.6	18.4	17.1	15.6	միլիոն ռեպուբլիկական դրամներով միլիոն ռեպուբլիկական դրամներով
Պաշտոնապես գրանցված գործազուրկներ, ընդամենը Officially registered unemployed-total	4.3	4.2	4.4	4.4	3.7	4.1	4.2	Официально зарегистрированные зарегистрированные всего
Տնտեսապես ոչ ակտիվ բնակչություն Economically non-active population	30.5	30.0	28.7	28.5	27.9	26.5	26.1	Միլիոն ռեպուբլիկական դրամներով միլիոն ռեպուբլիկական դրամներով
աշխատունակ տարիքի սովորողները, արտադրությունից կտրված ուսուցմամբ able-bodied students not participating in production	6.1	6.5	7.7	8.1	7.8	6.7	6.2	միլիոն ռեպուբլիկական դրամներով միլիոն ռեպուբլիկական դրամներով
տնային տնտեսության մեջ զբաղված աշխատունակ տարիքի աշխատունակ բնակչությունը և այլք able-bodied population at working age engaged in household and others	24.4	23.5	21.0	20.3	20.1	19.8	19.9	միլիոն ռեպուբլիկական դրամներով միլիոն ռեպուբլիկական դրամներով
Պաշտոնական գործազրկության մակարդակը* Registered unemployment rate*	6.2	6.0	6.2	6.1	5.1	5.6	5.7	Միլիոն ռեպուբլիկական դրամներով միլիոն ռեպուբլիկական դրամներով

* Տոկոսներով տնտեսապես ակտիվ բնակչության նկատմամբ:
In percents to economically active population.
Ա ինքնաշնորհ ընդամենը միլիոն ռեպուբլիկական դրամներով:

28. ՊԱՇՏՈՆԱՊԵՍ ԳՐԱՆՑՎԱԾ ԳՈՐԾԱԶՈՒՐԿՆԵՐԻ ԹՎԱՔԱՆԱԿԻ ԲԱՇՆՈՒՄՆ ԸՍՏ ՍԵՌԻ
DISTRIBUTION OF OFFICIALLY REGISTERED UNEMPLOYED BY SEX
ՃԱՆԻ ԾԱՌԱՅԱԿԻ ԵՎ ×ԵՆԵԱԿԻ Ի Ի ՆՈՔ Ի ՕԵՕԵԱԵՍԻ Ի ՇԱԾԱՅԵՆՈԹԵԾԻ ԱԱԻ Ի ՍԾ
ԱՎՇՃԱԱԻ ՕԻ ՍԾ Ի Ի Ի ԵՕ

(մարդ) (persons)	2003	2004	2005	2006	2007	2008	2009	(=աիիաի)
Զբաղվածության ծառայությունում գրանցված գործազուրկները, տարեվերջին* Number of registered unemployed in the employment services at the end of year*	3314	3278	3515	3560	3004	3464	3531	Շաժաիեոժեժիաի Ի աիժժաիժի սԾ ա նեօաաի Շաի յօժի ու Ի ա Եի աօ անա*
տղամարդ males	248	246	304	319	237	267	250	Ի օա:Եի ս
կին females	3066	3032	3211	3241	2767	3197	3281	աի սԵի ս
18-30 տարեկան երիտասարդներ youth 18–30 years old	1501	1561	1622	1615	1746	1851	1820	Ի Ի Եի աաի 18–30 Եաօ

* Բացի պաշտոնավան գրանցված գործազուրկությունից, գոյություն ունի նաև թաքնված գործազուրկություն:
 Besides the officially registered unemployment there is also hidden form of unemployment.
 Ի Ի Եի Ի Ի օԵօԵաի Ի Շաժաիեոժեժիաի Ի Ե աիժժաիժեօն Ե սնաիաօաօ օաԵա Ի Եժնօայ օԻժի ա աիժժաիժեօն.

29. ՊԱՇՏՈՆԱՊԵՍ ԳՐԱՆՑՎԱԾ ԳՈՐԾԱԶՈՒՐԿՆԵՐԻ ԹՎԱՔԱՆԱԿԻ ԲԱՇՆՈՒՄՆ ԸՍՏ ԿՐԹՈՒԹՅԱՆ
DISTRIBUTION OF OFFICIALLY REGISTERED UNEMPLOYED BY EDUCATION
ՃԱՆԻ ԾԱՌԱՅԱԿԻ ԵՎ ×ԵՆԵԱԿԻ Ի Ի ՆՈՔ Ի ՕԵՕԵԱԵՍԻ Ի ՇԱԾԱՅԵՆՈԹԵԾԻ ԱԱԻ Ի ՍԾ
ԱՎՇՃԱԱԻ ՕԻ ՍԾ Ի Ի ԾՐԱԶՈՎԱՆԻՍՅՈՒՆԻ

(մարդ) (persons)	2003	2004	2005	2006	2007	2008	2009	(=աիիաի)
Ընդամենը գործազուրկներ Total-unemployed	3314	3278	3515	3560	3004	3464	3531	Բսերօ-ժաժժաիժի սնա
ըստ կրթության by education								օո օբրազօաանիօ
բարձրագույն higher	330	347	398	439	487	578	627	վսիիե
միջնակարգ մասնագիտական secondary specialized	764	883	993	992	930	1078	1097	սրեժնե-սրեցիալնօ
հիմնական ընդհանուր general basic	2080	1956	2024	2047	1516	1725	1714	Ի Ի Ի Եի օԵ Ի ա սԵԵ
միջնակարգ (ըրիվ) ընդհանուր secondary (complete) general	140	92	100	82	71	83	93	նժաի ԵԵ (օոննօ)Ի ա սԵԵ

30. ԶԲԱՂՎԱԾՆԵՐՆ ԸՍՏ ՏՆՏԵՍՈՒԹՅԱՆ ՀՍՏՎԱԾՆԵՐԻ
EMPLOYED POPULATION BY SECTORS OF ECONOMY
ԶԱՆՅԱԿՈՒ ԿԱՇԱԿՈՒՄԻ ՍԵԿՏՈՐԱՄ ԵՄՈՒՄԻ

(մարդ) (persons)	2003	2004	2005	2006	2007	2008	2009	(=աիիաի)
Ընդամենը* Total*	32686	34348	37776	39515	41028	44093	45652	Անաի *
այդ թվում՝ of which:								ա օի Ի ԵԵԵա:

Բնակչության զբաղվածություն-Employment-ՇՐՈՋՈՒՄ Ի ԱՌՈՒՅՑ

	2003	2004	2005	2006	2007	2008	2009	
պետական և համայնքային state and municipal	21276	21392	21952	22654	23338	24744	25820	առնչված ծախսերի ծախսերի մասնավորը
մասնավոր private	10891	12330	15108	16057	16907	18552	19067	անհատական
հասարակական կազմակերպություններ, հիմնադրամներ public organizations, funds	519	626	716	804	783	797	765	հիմնադրամներ, օրգանիզմներ

* Վարձու աշխատողները, ներառյալ անհատ ձեռնարկատերերը
 Employees including private entrepreneurs
 Ի ներառյալ անհատ ձեռնարկատերերը

31. ԱՇԽԱՏԱԿՆԵՐԻ ՄԻՋԻՆ ՏԱՐԵԿԱՆ ԹՎԱԲԱՆԱԿՆ ԸՍՏ ՏՆՏԵՍՈՒԹՅԱՆ ՃՅՈՒՂԵՐԻ
 AVERAGE ANNUAL NUMBER OF EMPLOYED PERSONS BY BRANCHES OF ECONOMY
 ՆՃԱՅԻ ԱՅԻ ԱՅԻ ԱՅԻ × ԵՆՆՈՒՄ Ի Ի ՆՈՒ ՃԱՅԻ ՕՒ ԵՄԻ Ա Ի Ի ԾՓԱՆԵՅԻ ԿԵՒ Ի Ի ԵՄԵ

(մարդ) (persons) (+ քառասուն)

	2003 [#]	2004 [#]	2005	2006	2007	2008	2009	
Ընդամենը տնտեսության ճյուղերում Total employment in the branches of economy	50123	51404	52860	54599	56112	58503	58792	Առնչված ծախսերի ծախսերի մասնավորը
արդյունաբերություն industry	3443	4094	4606	4869	5095	5034	5170	ի ծնունդի ծախսերի մասնավորը
գյուղատնտեսություն և անտառտնտեսություն agriculture and forestry	20216	20348	19096	19115	19121	18623	17270	հասարակական կազմակերպություններ, հիմնադրամներ
շինարարություն construction	3041	2799	3179	3474	3632	3737	4050	հիմնադրամներ
տրանսպորտ և կապ transport and communication	1402	1535	1641	1795	1877	1904	2022	ծախսերի մասնավորը
առևտուր trade	2541	2323	3224	3393	3607	4619	4470	ծախսերի մասնավորը
նյութատեխնիկական մատակարարում material and technical supply	61	45	23	26	6	7	6	ի ներառյալ անհատ ձեռնարկատերերը
բնակարանային-կոմունալ տնտեսություն, կենցաղային սպասարկում housing and communal services, consumer service	1100	1197	1198	1264	1461	1736	2121	առնչված ծախսերի ծախսերի մասնավորը
առողջապահություն, սոցիալական ապահովություն և սպորտ health care and social security	2497	2485	2521	2560	2568	2711	2686	հիմնադրամներ, օրգանիզմներ
կրթություն, մշակույթ և արվեստ education, culture and art	8250	8636	8821	9022	9258	9781	10069	ի ներառյալ անհատ ձեռնարկատերերը
գիտություն և գիտական սպասարկում science and scientific service	109	107	103	99	98	113	142	ի ներառյալ անհատ ձեռնարկատերերը
ֆինանսներ և վարկ finances and credit	227	228	251	296	316	417	453	ծախսերի մասնավորը

Բնակչության զբաղվածություն-Employment-Շափարի տնտեսություն

	2003 [#]	2004 [#]	2005	2006	2007	2008	2009	
կառավարում և պաշտպանություն administration and defence	6510	6752	7238	7610	7993	8602	9155	ՕՊՊՊՊՊՊՊՊ ՊՊՊՊՊ
հասարակական միավորումներ public unions	519	626	716	804	783	805	765	ՊՊՊՊՊՊՊՊ ՊՊՊՊՊՊՊ
այլ ճյուղեր other branches	207	229	243	272	297	414	413	ՊՊՊ-ՊՊ ՊՊՊՊՊ

Տոկոսներով ընդամենի նկատմամբ
In percents to total
ՎՊՊՊՊՊՊՊՊՊՊՊՊ

Ընդամենը տնտեսության ճյուղերում Total employment in the branches of economy	100.0	100.0	100.0	100.0	100.0	100.0	100.0	ՎՊՊՊՊ ՊՊՊՊՊՊՊՊ
արդյունաբերություն industry	6.9	8.0	8.7	8.9	9.1	8.6	8.8	ՊՊՊ ՊՊՊՊՊՊՊ
գյուղատնտեսություն և անտառտնտեսություն agriculture and forestry	40.3	39.6	36.1	35.0	34.1	31.8	29.4	ՊՊՊՊՊՊՊՊՊՊ ՊՊՊՊՊՊՊ
շինարարություն construction	6.1	5.4	6.0	6.4	6.5	6.4	6.9	ՊՊՊՊՊՊՊՊ
տրանսպորտ և կապ transport and communication	2.8	3.0	3.1	3.3	3.3	3.3	3.4	ՊՊՊՊՊ ՊՊՊՊՊՊ
առևտուր trade	5.1	4.5	6.1	6.2	6.4	7.9	7.6	ՊՊՊՊՊՊՊ
նյութատեխնիկական մատակարարում material and technical supply	0.1	0.1	0.0	0.0	0.0	0.0	0.0	Պ ՊՊՊՊՊՊՊՊ ՊՊՊՊՊՊՊՊ
բնակարանային-կոմունալ տնտեսություն, կենցաղային սպասարկում housing and communal services, consumer service	2.2	2.3	2.3	2.3	2.6	3.0	3.6	ՊՊՊՊՊՊՊ ՊՊՊՊՊՊՊՊՊ ՊՊՊՊՊՊՊՊ
առողջապահություն և սոցիալական ապահովություն health care and social security	5.0	4.8	4.8	4.7	4.6	4.6	4.6	ՊՊՊՊՊՊՊՊՊՊ ՊՊՊՊՊՊՊՊՊՊ ՊՊՊՊՊՊՊՊ
կրթություն, մշակույթ և արվեստ education, culture and art	16.5	16.8	16.7	16.5	16.5	16.7	17.1	ՊՊՊՊՊՊՊՊՊՊ ՊՊՊՊՊՊՊՊ
գիտություն և գիտական սպասարկում science and scientific service	0.2	0.2	0.2	0.2	0.2	0.2	0.2	Պ ՊՊՊՊՊՊ ՊՊՊՊՊՊՊՊ
ֆինանսներ և վարկ finances and credit	0.5	0.4	0.5	0.5	0.6	0.7	0.8	ՊՊՊՊՊՊՊ
կառավարում և պաշտպանություն management and defence	13.0	13.1	13.7	13.9	14.2	14.7	15.6	ՕՊՊՊՊՊՊՊՊՊ ՊՊՊՊՊՊՊ
հասարակական միավորումներ public unions	1.0	1.2	1.4	1.5	1.4	1.4	1.3	ՊՊՊՊՊՊՊՊ ՊՊՊՊՊՊՊՊ
այլ ճյուղեր other branches	0.4	0.4	0.5	0.5	0.5	0.7	0.7	ՊՊՊ-ՊՊ ՊՊՊՊՊ

**32. ԶԲԱՂՎԱԾՆԵՐՆ ԸՍՏ ՏՆՏԵՍԱԿԱՆ ԳՈՐԾՈՒՆԵՈՒԹՅԱՆ ՏԵՍԱԿՆԵՐԻ ԵՎ ՀԱՏՎԱԾՆԵՐԻ, 2009թ.
EMPLOYED PERSONS BY TYPES OF ECONOMIC ACTIVITY AND SECTORS, 2009
ЗАНЯТЫЕ ПО ВИДАМ ЭКОНОМИЧЕСКОЙ ДЕЯТЕЛЬНОСТИ И СЕКТОРАМ ЭКОНОМИКИ, 2009г.**

(մարդ)
(persons)

(+աճի աճ)

	Ընդամենը Total Անձի	նրանցից – of which – ըջ ի ըծ		
		պետական կազմակերպություններ state organizations ա՛ն ո՞ւս ա՞ծ ո՞ւս ա՛ ի ծ ա՛ի ը չ ա՞ծ է	մասնավոր կազմակերպություններ private organizations -ա՛ն ո՞ւ ս ա՛ ի ծ ա՛ի ը չ ա՞ծ է	
Ընդամենը տնտեսության ճյուղերում Total employment in the branches of economy	45652	25820	19832	Անձի ա ի ծ յ ա ն է յ չ յ է ի ի ի է
արդյունաբերություն industry	5170	1553	3617	ի ծ ի ի ս թ է ա ի ի ու
գյուղատնտեսություն և անտառտնտեսություն agriculture and forestry	4130	539	3591	ն ա ը ս ն է ի ա է ճ ա ի ի ա ժ ի չ յ է ու ա ի
շինարարություն construction	4050	271	3779	ն ո ժ ի է ռ ա ը ս ու ա ի
տրանսպորտ և կապ transport and communication	2022	485	1537	ժ ժ ա ի ն ի ժ ժ է ն ա յ չ ս ի
առևտուր trade	4470	17	4453	ժ ի ժ ա ի ա ը յ
նյութատեխնիկական մատակարարում material and technical supply	6	5	1	ի ի ղ ղ ը ղ ա ը ս ի ի - ղ ղ ղ ի է - ա ն է ի ա ն ի ա ճ է ի է
բնակարանային-կոմունալ տնտեսություն, կենցաղային սպասարկում housing and communal services, consumer service	2121	1058	1063	ա ը է է ը ս ի ի - է ի ի ի ղ ղ ա ը ս ի ա ժ ի չ յ է ու ա ի, ա ս ղ ի ա ի ա ի ա ն է ղ ա ը է ա ի է
առողջապահություն և սոցիալական ապահովություն health care and social security	2686	2607	79	չ ա ղ ա ի ի ղ ղ ա ի ա ի է, Օ ը չ է ղ է ս ղ ղ ղ ղ ա է ն ի ի ղ ղ, ն ի ղ է ա ը ս ի ա ի ա ն ի ա - ա ի է
կրթություն, մշակույթ և արվեստ education, culture and art	10069	9692	377	ի ա ղ ղ ղ ղ ա ի է, է ղ է ս ղ ղ ղ ա է է ն է ղ ու ա ի
գիտություն և գիտական սպասարկում science and scientific service	142	142	-	ի ա ղ է ա է ի ա ղ - ի ի ա ի ա ն է ղ ա ը է ա ի է
ֆինանսներ և վարկ finances and credit	453	-	453	ժ է ի ա ի ն ս է է ղ ա ը
կառավարում և պաշտպանություն administration and defence	9155	9155	-	ժ ի ղ ա ը է ի է ա է ի ա ի ա
հասարակական միավորումներ public unions	765	-	765	ի ա ս ա ն ղ ա ի ի ս ա ի ա ը է ի ա ը յ
այլ ճյուղեր other branches	413	296	117	ի ղ ի - է ա ի ղ ղ ա ն է

* Վարձու աշխատողները, ներառյալ անհատ ձեռնարկատերերը
Employees including private entrepreneurs
Ի ա ի ի ս ա ղ ա ի ղ ղ է, ա ը է ի - ա յ - ա ն ո ի ս ղ ի ղ ա ի ղ է ի ղ ղ ա ը

33. ԶԲԱՂՎԱԾՈՒԹՅԱՆ ԾԱՌԱՅՈՒԹՅՈՒՆ ԴԻՄԱԾ ԱՇԽԱՏԱՆՔ ՓԵՏՐՈՂ ԶԱՂԱՔԱՑԻՆԵՐԻ ԹՎԱՔԱՆԱԿԸ
NUMBER OF PERSONS APPLIED TO EMPLOYMENT SERVICES FOR A JOB
× ԵՆՔԱՅԻ Ի Ի ՆՈՍ ԹՃԱՔԱՅԻ , Ի ԹՃԱԾԵԱԾԵՕՆՑ Ը ՆՔՈՔԱՅՈՒ ՇԱԲ ԾՈՒ Ը Ը Ի ԵՆՔԱՅՈՒ
ԹՃԱՅԻ ԾՈՒ

(մարդ) (persons)								(=աճիճ)
	2003	2004	2005	2006	2007	2008	2009	
Աշխատանք փնտրող անձանց թվաքանակը, ընդամենը Total number of job seekers	4272	4223	4398	3805	3263	3690	3751	× ԵՆՔԱՅԻ Ի Ի ՆՈՍ ԹՃԱՔԱՅԻ , ԸՆԾՈՒԵԾ ԹՃԱՅԻ ԾՈՒ – ԹՃԱՅԻ
այդ թվում of which:								Ը ՈՒ Ը ԵՆՔԱՅԻ:
չզբաղված անձինք not engaged persons	4272	4223	4398	3805	3263	3690	3751	Ի ԹՃԱՅԻ ԾՈՒ Ը ԵՆՔԱՅԻ
որից of which:								Ը Ի ԵՆՔԱՅԻ:
գործազուրկներ unemployed	3314	3278	3515	3560	3004	3464	3531	ԹՃԱՅԻ ԾՈՒ Ը ԵՆՔԱՅԻ
մինչև մեկ տարի աշխատանքային ստաժ ունեցողներ persons with job seniority less than a year	639	634	561	119	106	68	25	Ը ԵՆՔԱՅԻ, Ը Ի ԹՃԱՅԻ ԾՈՒ Ը ԵՆՔԱՅԻ Ի ԹՃԱՅԻ ԾՈՒ Ը ԵՆՔԱՅԻ
առաջին անգամ աշխատանք փնտրողներ persons seeking for a job for the first time	319	311	322	126	153	158	195	Ը ԵՆՔԱՅԻ, ԹՃԱՅԻ ԾՈՒ Ը ԵՆՔԱՅԻ ԹՃԱՅԻ ԾՈՒ

34. ԶԲԱՂՎԱԾՈՒԹՅԱՆ ԾԱՌԱՅՈՒԹՅՈՒՆ ԴԻՄԱԾ ԱՇԽԱՏԱՆՔ ՓԵՏՐՈՂ ԶԱՂԱՔԱՑԻՆԵՐԻ ԹՎԱՔԱՆԱԿՆ ԸՍՏ ՍԵՌԻ ԸՆԾՐՈՒՄ
NUMBER OF PERSONS APPLIED TO EMPLOYMENT SERVICES FOR A JOB BY SEX DISTRIBUTION
× ԵՆՔԱՅԻ Ի Ի ՆՈՍ ԹՃԱՔԱՅԻ , Ի ԹՃԱԾԵԱԾԵՕՆՑ Ը ՆՔՈՔԱՅՈՒ ՇԱԲ ԾՈՒ Ը Ը Ի ԵՆՔԱՅՈՒ
ԹՃԱՅԻ ԾՈՒ, Ի Ի Ի Ը ԵՆՔԱՅՈՒ

(մարդ) (persons)								(=աճիճ)
	2003	2004	2005	2006	2007	2008	2009	
Աշխատանքի տեղավորման հարցով դիմել են Applied for job placement	4272	4223	4398	3805	3263	3690	3751	Ի ԹՃԱԾԵԱԾԵՕՆՑ Ը ԵՆՔԱՅԻ Ի Ի ԹՃԱՅԻ ԾՈՒ Ը ԵՆՔԱՅՈՒ
այդ թվում of which:								Ը ՈՒ Ը ԵՆՔԱՅԻ:
տղամարդ males	306	303	358	348	277	289	281	Ի ԹՃԱՅԻ ԾՈՒ Ը ԵՆՔԱՅԻ
կին females	3966	3920	4040	3457	2986	3401	3470	ԹՃԱՅԻ ԾՈՒ Ը ԵՆՔԱՅԻ

35. ԳՈՐԾԱԳՈՒՐԿՆԵՐԻ ԹՎԱՔԱՆԱԿԻ ՇԱՐԺ
CHANGE OF NUMBER OF UNEMPLOYED
ԷՇԻ ԱՐ ԱՐ ԷԱ × ԵՆԵԱՐ Ի Ի ՆՕԷ ԱՎՇԾԱՐԻ ՕՐ ՄՕ

(մարդ)
 (persons)

(+աճիւթ)

	2003	2004	2005	2006	2007	2008	2009	
Գործազուրկների թվաքանակը տարեկազքի սարմառ Number of unemployed at the beginning of year	3403	3314	3278	3515	3560	3004	3464	× ԵՆԵԱՐ Ի Ի ՆՕԷ ԱՎՇԾԱՐԻ ՕՐ Ի Ա Ի Ա-ԱՅԻ ԱՐ Ա
այդ թվում՝ of which:								â õĭ + ԵՆԵԱ:
նաաստառու on unemployment benefit	196	179	121	275	316	428	549	Ի ԵՕ-ԱԲՄԵԱ Ի Ի ՄԱԵԱ
տարեկազքից ստազնլ են գործազուրկի կարգավիճակ registered unemployed since the beginning of year	279	228	461	445	637	890	723	ñ Ի Ա-ԱԵԱ ԱՐ ԱԱ Ի ԵՕ-ԵԵԵ ըաօօն ԱՎՇԾԱՐԻ ՕՐ
տարեկազքից նշանակվել է գործազրկության նաաստ fixed benefits since the beginning of year	276	226	458	445	637	890	693	ñ Ի Ա-ԱԵԱ ԱՐ ԱԱ Ի ԱՇԻ Ա-ԱՐ Ի Ի Ի ՄԱԵԱ Ի Ի ԱՎՇԾԱՐԻ ՕԵՕԱ
տարեկազքից հանվել են հաշվառումից removed registration since the beginning of year	368	264	224	400	1193	430	656	ñ Ի Ա-ԱԵԱ ԱՐ ԱԱ ը Ի ՅՕՄ ñ Օ-ԱՕԱ
այդ թվում՝ ըստ պատճառների՝ of which, because of:								â õĭ + ԵՆԵԱ Ի Ի Ի ՃԵ-ԵՐ ԱՐ :
աշխատանքի տնդավորվելու to place in a job	61	57	89	117	78	157	142	õõօափօնõõփօաա
վաղաժամկետ կենսաթոշակ ձևակերպելու early drift to pension	1	10	2	1	6	5	14	Ի ՃԱԵԱԱՃԱԻ ԱՐ Ի Ի ԱՐ ՕՓԱԱ Ի Ա Ի ԱՐ ըԵԲ
այլ պատճառներով with other reasons	306	197	133	282	1109	268	500	Ի Ի ԱՃՕԱԵԻ Ի ՃԵ-ԵՐ ԱՐ :
տարեկազքից դադարեզվել է գործազրկության նաաստների վճարումը stop of unemployment benefits paying since the beginning of year	293	281	291	404	525	769	866	ñ Ի Ա-ԱԵԱ ԱՐ ԱԱ Ի ՃԵԻ ըափ Ի ԱԵԱ Ի ԱՄԻ ԵԱՕԱ Ի Ի ՄԱԵՅ
գործազուրկների թիվը տարեկազքի սարմառ number of unemployed at the end of year	3314	3278	3515	3560	3004	3464	3531	+ ԵՆԵԱՐ Ի Ի ՆՕԷ ԱՎՇԾԱՐԻ ՕՐ Ի Ա ԵՐ Ի ԱՕ ԱՐ Ա
այդ թվում՝ of which:								â õĭ + ԵՆԵԱ:
նաաստառու on unemployment benefit	179	124	275	316	428	549	376	Ի ԵՕ-ԱԲՄԵԱ Ի Ի ՄԱԵԱ

37. ԳՈՐԾԱԶՈՒՐԿՆԵՐԻ ԲԱՇՆՈՒՄՆ ԸՍՏ ԳՈՐԾԱԶՐԿՈՒԹՅԱՆ ՊԱՏՃԱՆՆԵՐԻ ԵՎ ՏԵՎՈՂՈՒԹՅԱՆ
NUMBER OF REGISTERED UNEMPLOYED BY DURATION AND BECAUSE OF UNEMPLOYMENT
ՃԱՆԻ ԺԱՅՅՈՒՆ ԵՎ ԵՆՏՈՒՆ Ի ԴՈՒՆ ԿՈՒՆԱՐԻ ԸՄՈՒՆ Ի ԴՈՒՆ ԵՎ ԵՆՏՈՒՆ Ի ԴՈՒՆ ԵՎ ԵՆՏՈՒՆ Ի ԴՈՒՆ

(մարդ)
(persons)

(+աճիվ)

	2003	2004	2005	2006	2007	2008	2009	
Գործազուրկների թվաքանակը, ընդամենը Numbers of unemployed - total	3314	3278	3515	3560	3004	3464	3531	× ԵՆՏՈՒՆ Ի ԴՈՒՆ ԿՈՒՆԱՐԻ ԸՄՈՒՆ – ԿՈՒՆԱՐԻ
այդ թվում՝ ըստ ազատման պատճառների of which: including dismissal								â օժի + ԵՆՏՈՒՆ: Ի ԴՈՒՆ ԵՎ ԵՆՏՈՒՆ Ի ԴՈՒՆ
գործատուի նախաձեռնությամբ by chief initiative	1536	1481	1516	1380	886	882	862	Ի ԴՈՒՆ ԵՎ ԵՆՏՈՒՆ Ի ԴՈՒՆ ԿՈՒՆԱՐԻ ԸՄՈՒՆ
իրենց նախաձեռնությամբ by one's own initiative	1761	1779	1979	2161	2103	2555	2662	Ի ԴՈՒՆ ԵՎ ԵՆՏՈՒՆ Ի ԴՈՒՆ ԿՈՒՆԱՐԻ ԸՄՈՒՆ
աշխատանքային կարգապահության խախտման պատճառով caused by violation of working discipline	17	18	20	19	15	27	7	Ի ԴՈՒՆ ԵՎ ԵՆՏՈՒՆ Ի ԴՈՒՆ ԿՈՒՆԱՐԻ ԸՄՈՒՆ
այդ թվում՝ ըստ գործազրկության տևողության of which: by duration of unemployment								â օժի + ԵՆՏՈՒՆ: Ի ԴՈՒՆ ԵՎ ԵՆՏՈՒՆ Ի ԴՈՒՆ ԿՈՒՆԱՐԻ ԸՄՈՒՆ
1-ից մինչև 3 ամիս from 1 to 3 months	169	177	212	255	152	191	224	Ի ԴՈՒՆ ԵՎ ԵՆՏՈՒՆ Ի ԴՈՒՆ ԿՈՒՆԱՐԻ ԸՄՈՒՆ
3-ից մինչև 6 ամիս from 3 to 6 months	435	341	408	445	238	262	252	Ի ԴՈՒՆ ԵՎ ԵՆՏՈՒՆ Ի ԴՈՒՆ ԿՈՒՆԱՐԻ ԸՄՈՒՆ
6 ամիսից մինչև 1 տարի from 6 months to year	542	557	752	602	534	840	829	Ի ԴՈՒՆ ԵՎ ԵՆՏՈՒՆ Ի ԴՈՒՆ ԿՈՒՆԱՐԻ ԸՄՈՒՆ
1 տարուց ավելի a year over	2168	2203	2143	2258	2080	2171	2226	Ի ԴՈՒՆ ԵՎ ԵՆՏՈՒՆ Ի ԴՈՒՆ ԿՈՒՆԱՐԻ ԸՄՈՒՆ

38. ԱՇԽԱՏԱՆԵՐ ՓՆՏՐՈՂՆԵՐԻ ԱՇԽԱՏԱՆԵՐԻ ՏԵՐԱՎՈՐՈՒՄՆ ԸՍՏ ՃՅՈՒՂԵՐԻ
JOB PLACEMENT OF JOB SEEKERS BY BRANCHES
ՈՅՈՒՆ ԸՄՈՒՆ ԵՎ ԵՆՏՈՒՆ Ի ԴՈՒՆ ԵՎ ԵՆՏՈՒՆ Ի ԴՈՒՆ ԵՎ ԵՆՏՈՒՆ Ի ԴՈՒՆ

(մարդ)
(persons)

(+աճիվ)

	2003	2004	2005	2006	2007	2008	2009	
Ընդամենը տեղավորվել են աշխատանքի Placed in a job total	90	76	112	235	106	180	165	ԿՈՒՆԱՐԻ ԸՄՈՒՆ ԵՎ ԵՆՏՈՒՆ Ի ԴՈՒՆ
այդ թվում՝ ճյուղերում of which by branches								â օժի + ԵՆՏՈՒՆ â Ի ԴՈՒՆ ԵՎ ԵՆՏՈՒՆ Ի ԴՈՒՆ
արդյունաբերություն industry	14	8	11	43	5	11	2	Ի ԴՈՒՆ ԵՎ ԵՆՏՈՒՆ Ի ԴՈՒՆ
գյուղատնտեսություն agriculture	7	-	4	-	4	2	-	ԿՈՒՆԱՐԻ ԸՄՈՒՆ ԵՎ ԵՆՏՈՒՆ Ի ԴՈՒՆ
անտառտնտեսություն forestry	-	-	-	-	-	-	-	ԿՈՒՆԱՐԻ ԸՄՈՒՆ ԵՎ ԵՆՏՈՒՆ Ի ԴՈՒՆ

Բնակչության զբաղվածություն- Employment-Շափտոյնի լաճումը

	2003	2004	2005	2006	2007	2008	2009	
տրանսպորտ և կապ transport and communication	3	7	8	3	1	9	1	ծծաի մի ծծո է նայչու
շինարարություն construction	4	4	17	22	7	13	10	նոճի էծծաի նոճի
առևտուր և հասարակական սնունդ trade and public catering	12	14	17	60	14	23	23	օի ծծաի աչյ է ի աւառնոճաի ի ի ի էծծաի էա
բնակվումունալ տնտեսություն և կենցաղային սպասարկում housing and communal services, consumer service	7	3	1	10	8	10	10	աեեեււի ի- էի ի օի աչյ ի ա օի շյե- նոճի է աւօի աի ի առնոճաի էա
առողջապահություն, ֆիզկուլտուրա և սպորտ health care and sport	4	6	3	14	3	4	11	չծծաի ի ծծաի աի էա, Օեչեծծաի նոճա է մի ծծո
կրթություն education	10	11	12	27	13	17	19	ի ածաչի աաի էա
մշակույթ և արվեստ culture and art	6	4	2	20	3	9	2	եօեւոծծա է էնեօնոճի
վարկավորում և ապահովագրություն crediting and insurance	-	-	1	1	1	1	4	էծծաեծծաի աաի էա է նոճաօի աաի էա
այլ ճյուղեր other branches	23	19	36	35	47	81	83	ի ծի էա ի ծծառնե

39. ԳՅՈՒՂԱԲՆԱԿ ՊԱՇՏՈՆԱՊԵՍ ԳՐԱՆՅՎԱԾ ԳՈՐԾԱԶՈՒՐԿՆԵՐԻ ԹՎԱԶԱՆԱԿԸ
NUMBER OF OFFICIALLY REGISTERED UNEMPLOYED IN RURAL AREAS
ЧИСЛЕННОСТЬ ОФИЦИАЛЬНО ЗАРЕГИСТРИРОВАННЫХ БЕЗРАБОТНЫХ,
ПРОЖИВАЮЩИХ В СЕЛЬСКИХ МЕСТНОСТЯХ

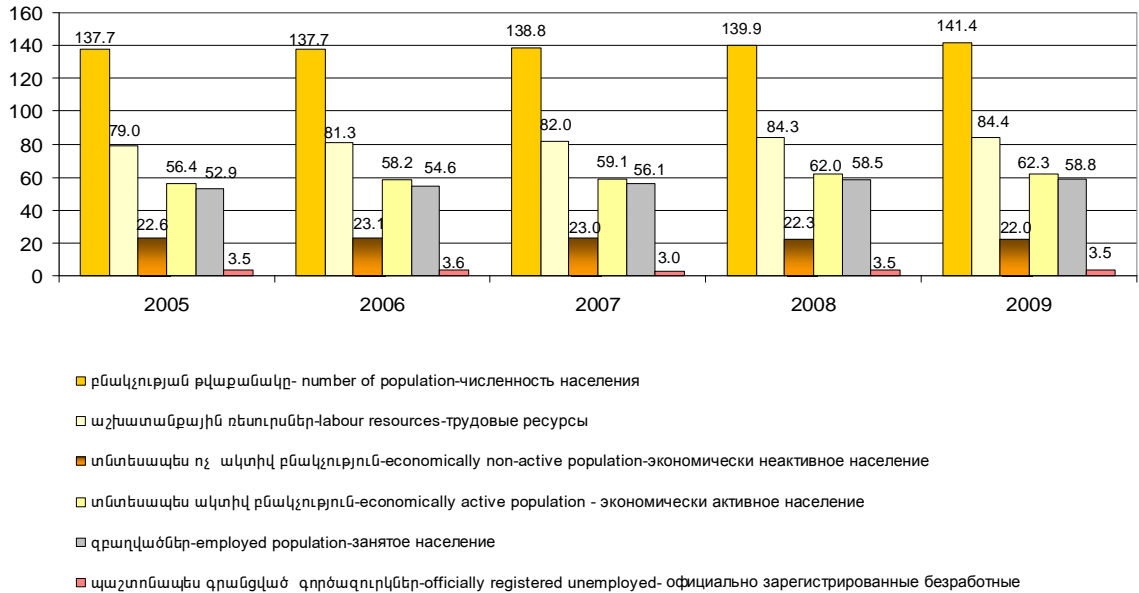
(տարեվերջին, մարդ)
(end of year, persons)

(на конец года, человек)

	2003	2004	2005	2006	2007	2008	2009	
Գյուղաբնակ գործազուրկներ, ընդամենը Unemployed in rural areas, total	329	280	312	249	292	318	225	Безработные, проживающие в сельской местности, всего
նրանցից՝ ստացել են գործազրկության նպաստ out of them: those who received unemployment benefits	8	6	30	31	34	88	52	из них: получали пособие по безработице
Գրանցված գործազուրկների ընդհանուր թվաքանակի նկատմամբ, % In % to total number of registered unemployed								От общей численности зарегистрированных безработных. %
Գյուղաբնակ գործազուրկներ, ընդամենը Unemployed in rural areas, total	9.9	8.5	8.9	7.0	9.7	9.2	6.4	Безработные, проживающие в сельской местности, всего
նրանցից՝ ստացել են գործազրկության նպաստ out of them: those who received unemployment benefits	0.2	0.2	0.8	0.9	1.1	2.5	1.5	из них: получали пособие по безработице

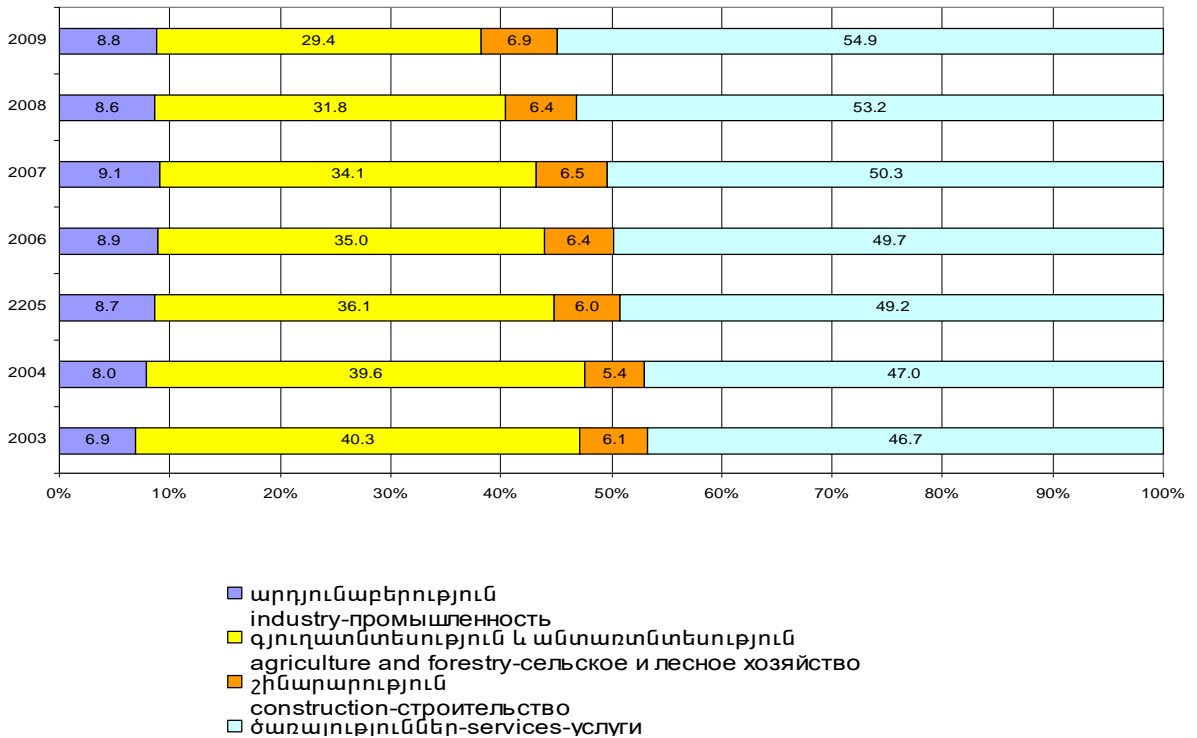
ԱՇԽԱՏԱՆՔԱՅԻՆ ՌԵՍՈՒՐՍՆԵՐԸ
LABOUR RESOURCES
ТРУДОВЫЕ РЕСУРСЫ

միջին տարեկան, 1000 մարդ- average annual, 1000 persons- в среднем за год, 1000 человек



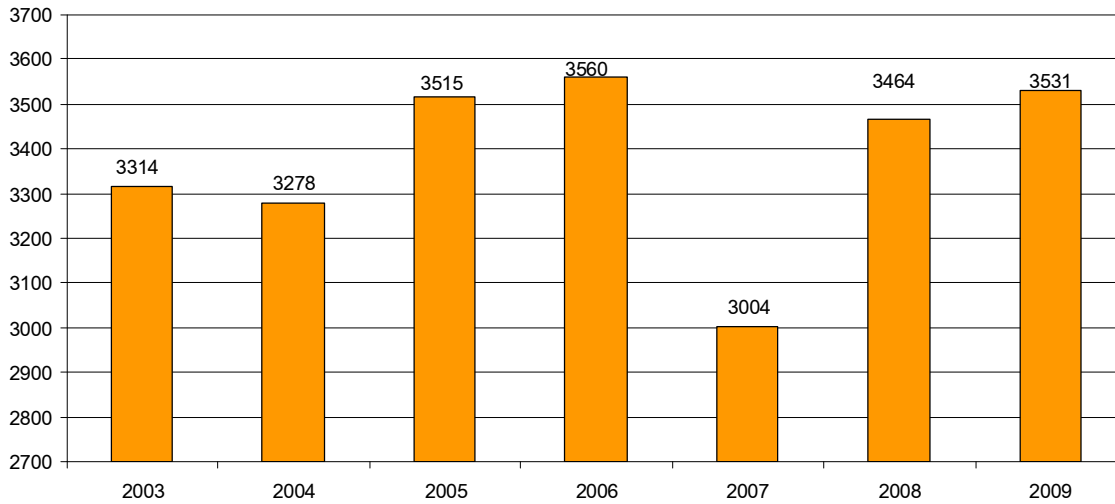
ԶԲԱՂՎԱԾՆԵՐՆ ԸՍՏ ԳՈՐԾՈՒՆԵՈՒԹՅԱՆ ՏԵՍԱԿՆԵՐԻ
NUMBER OF EMPLOYED BY TYPES OF ECONOMIC ACTIVITY
ЗАНЯТЫЕ ПО ВИДАМ ЭКОНОМИЧЕСКОЙ ДЕЯТЕЛЬНОСТИ

միջին տարեկան, ընդամենի նկատմամբ, % - average annual, in % to total – в среднем за год, в % к итогу



ՊԱՇՏՈՆԱՊԵՍ ԳՐԱՆՑՎԱԾ ԳՈՐԾԱԶՈՒՐԿՆԵՐԻ ԹՎԱՔԱՆԱԿԸ
NUMBER OF OFFICIALLY REGISTERED UNEMPLOYED
ЧИСЛЕННОСТЬ ОФИЦИАЛЬНО ЗАРЕГИСТРИРОВАННЫХ БЕЗРАБОТНЫХ

տարեվերջին, մարդ - the end of year, persons - на конец года, человек



ՊԱՇՏՈՆԱՊԵՍ ԳՐԱՆՑՎԱԾ ԳՈՐԾԱԶՐԿՈՒԹՅԱՆ ՄԱԿԱՐԴԱԿԸ
OFFICIALLY REGISTERED UNEMPLOYMENT RATE
ՕԺԻ ԱՒԻ Ս Ի ՕԵՕԵԱԷՍԻ Ի ՇԱԺԱԷՆՈՒԵԺԻ ԱՒԻ Ի Ի Է ԱՎՇԱՒԻ ՈՒՕՍ

տոկոսներով՝ տնտեսապես ակտիվ բնակչության նկատմամբ
 in percents to economically active population
 â ԻժԻՕԱԻ ՕՈՃ Է ԿԵԻԻՈՆ Է-ԱՊԷ ԷՇՈՇԱԻՈՆ Օ Ի ԱՊԱԷԱԻ ԷՅ

