

դրան հավասարեցված այլ վճարումների հաշվարկված գումարները հարաբերելով միջին աշխատավարձի հաշվարկման համար ընդունված աշխատողների միջին ցուցակային թվաքանակին և տվյալ ժամանակաշրջանի ամիսների թվին:

Աշխատանքի վարձատրության և դրան հավասարեցված այլ վճարումների գումարներում ներառվում են աշխատած ժամանակի համար բոլոր դրամական և բենդեն արտահայտությամբ հաշվարկված գումարները (անկախ ֆինանսավորման աղբյուրներից), ինչպես նաև վճարված, բայց չաշխատած ժամերի համար (օրինակ ամենամյա արձակուրդները), տարբեր պարգևատրումները, լրավճարները, հավելավճարները, նյութական օգնությունը և սոցիալական բնույթի վճարումները:

Իրական աշխատավարձի ինդեքսը որոշվում է միջին ամսական անվանական աշխատավարձի ինդեքսը բաժանելով ապրանքների և ծառայությունների սպառողական գների ինդեքսի վրա: Երկու ինդեքսներն էլ վերաբերում են միևնույն ժամանակաշրջանին:

Նշանակված ամսական կենսաթոշակի (նպաստի) միջին չափը հաշվարկվում է աշխատանքի և սոցիալական պաշտպանվածության մարմիններում հաշվառման կանգնած բոլոր կենսաթոշակառուներին (նպաստ ստացողների) նշանակված ամսական կենսաթոշակի (նպաստի) ընդհանուր գումարը նրանց թվաքանակի վրա հարաբերելով:

fund, both in cash and in kind, by the average payroll employment, and by the number of months in the period.

Labour remuneration fund includes all occurred remuneration amounts in cash and in kind (irrespective of the source of financing) for hours worked off, and also for hours not worked off, but being paid (for example, annual holiday), various bonuses, supplements, material assistance and social benefits.

Index of real wages and salaries is computed by dividing the index of average monthly nominal wages and salaries by consumer price index for goods and services. Both indices should refer to one and the same period.

Average size of assigned monthly pension (social benefit) is calculated as ratio of the sum total of the monthly pensions (social benefits) of all pensioners (benefit recipients), registered in the agencies of labour and social protection, to the number of those receiving pensions.

ձժժաճ ձիււճ ձ աիաաիւ ւ ւ իաժժաեւիւ ւ Օձի աճ իա ոձաի ամեմ+իժ +եեաիւնօս ժաիժիւեիա, իժիւի աի ժ աիւ ւն-եեաիւ ւ ոձաիաւ ճաժաիժիւ ւ իաժժ, ւ իա ւիւ-ամաի ի ամյժա ձ իաժիա:

Ա Օիա իւճաժ ժժաա ւ իժժաաիաիւ ւ ւ իւ ձժժաա ձիււճաժ աեբ-աբօնյ աա իա-եեաիւն յիւ ձ աիաաիւ ւ ւ իաժժաեւիւ ւ Օձի աճ (իաճաեեի ի իժ ւնի-իւեա Օեիաիւն ձիաիւ) ճ իժաիժաի-իա ձաի յ, ձ ժաեա ճ իաիժա-աիժաիւ, ի իւ-աիւ ձաի յ (իա ժիւ ձ, աաաիւ ձ իժիւնա), ժաճե-իւ ձ իաիւ ւ, աիւճաժ, իաաաաե, ի աժժաեւիւ ւ ի իւն ւ ւ ւ ձիւճաժ մօաեւիւ ձ ժաժաեժա:

Էիաաե ձաեւիւ ճաժաիժ-իւ իաժժ իժաաեյաժնյ իժաի աաեիւ ւ իաաեա ոձաի ձ ամյ-իւ ի ի իաեւիւ ճաժաիժիւ իաժժ իա ւ իաաե իժժաաեաւեւեժ ժաի իա ժիաժ ւ ւ յնեժա. Իա ւ իաաեա իժիւնյն ւ իաիւ յ ւ յ յ ա իաժիա:

Ոձաիւ ւ ժաճ ձ իաճա-աիւ ւ ի ամյ-իւ իաիւն ւ (իւնիաեյ) ւն-ւնյաժնյ ւա իժիժաիւ իաւաե ոնիւ իաճա-աիւ ւ ի ամյ-իւ յ իաիւն ւ (իւնիաե) աաի իաիւնիաժաի (իւեժ-աժաեյի իւնիաե), մնօյն ւ իա յ-աժա ձ իժաիաժ ժժաա ւ մօաեւիւ ճաժեժ, ւ ւ յ-եեաիւն:

40. ԲՆԱԿՉՈՒԹՅԱՆ ԿԵՆՍԱՄԱԿԱՐԴԱԿԻ ՀԻՄՆԱԿԱՆ ՍՈՑԻԱԼ-ՏՆՏԵՍԱԿԱՆ ՑՈՒՑԱՆԻՇՆԵՐԸ
MAIN SOCIO-ECONOMIC INDICATORS OF LIVING STANDARDS OF POPULATION
Ի ՆԻ Ի ԱԻ ՕՃ Ի ՆՈՒՅՆՈՒՄ Ի ԿՆՍՏԱՆՑՈՒՄ Ի ԶԱՐԳԱՑՄԱՆ ԾՈՒՑՆԵՐԸ

	2007	2008	2009	2010	2011	2012	2013	
Բնակչության դրամական եկամուտները մեկ շնչի հաշվով, հազ. դրամ Money incomes of population per capita, thsd. drams	497.9	577.3	624.9	674.8	780.5	853.6	921.4	Աճի աստիճանը ի զարգացման, ծուխ. աճի աստիճանը
Բնակչության իրական տնօրինված դրամական եկամուտները տոկոսներով՝ նախորդ տարվա նկատմամբ Real money incomes of population, in percents to previous year	114.6	104.8	105.5	100.6	109.1	108.3	104.0	Ճանաչում են ծանրանշաններ աճի աստիճանը, ի զարգացման, ի ծանրանշաններ ի ծանրանշաններ ի ծանրանշաններ
Տնտեսությունում աշխատողների միջին ամսական անվանական աշխատավարձը, դրամ Average nominal monthly wages /salaries to employed in the economy, drams	68610	80480	88768	92736	98453	102777	111580	Ի ղեկավարում նշանները ի զարգացման, ի ծանրանշաններ ի ծանրանշաններ
Իրական աշխատավարձը, տոկոսներով՝ նախորդ տարվա նկատմամբ Real monthly wages /salaries, in percents to previous year/	115.9	106.1	106.3	95.9	99.1	102.3	103.5	Ճանաչում են ի զարգացման, ի ծանրանշաններ ի ծանրանշաններ
Ամսական կենսաթոշակի միջին չափը, դրամ Average size of monthly pensions, drams	19470	24515	27839	31053	29875	30415	32121	Նշանները ի զարգացման, ի ծանրանշաններ ի ծանրանշաններ
Իրական ամսական կենսաթոշակի միջին չափը, տոկոսներով՝ նախորդ տարվա նկատմամբ Average real monthly pension, in percents to previous year	129.9	113.8	109.4	102,4	89.8	99.8	100.7	Ճանաչում են ի զարգացման, ի ծանրանշաններ ի ծանրանշաններ
Կրթաթոշակների նվազագույն չափը, դրամ՝ ամսում Minimal monthly grant, drams per month								Ի ղեկավարում ի զարգացման, ի ծանրանշաններ ի ծանրանշաններ
բուհերի ուսանողների students of institute of higher edication	5000	5000	5000	5000	5000	5000	5000	նշանները ի զարգացման, ի ծանրանշաններ ի ծանրանշաններ
միջին մասնագիտական ուսումնական հաստատությունների սովորողների students of specialized secondary education	3900	3900	3900	4700	4700	4700	4700	նշանները ի զարգացման, ի ծանրանշաններ ի ծանրանշաններ

41. ԲՆԱԿՉՈՒԹՅԱՆ ԴՐԱՄԱԿԱՆ ԵԿԱՄՈՒՏՆԵՐԸ ԵՎ ԾԱԽՍԵՐԸ
MONEY INCOMES AND EXPENDITURES OF POPULATION
ԱՎԻ ԱՅԻ ՍՈՒ ԱՆՈՒ ԱՍ Ե ԾԱՆՈՒ ԱՍ Ի ԱՆՈՒ ԱՍ ԵՅ

(վաստացի գործող գներով, մլն դրամ)
 (at current prices, mln. drams)

(ձ օաթօթ-աթեթ ասթոթիաթթթթթ օաթթ, Ի էԻ. ասթի Իա)

	2007	2008	2009	2010	2011	2012	2013	
Բնակչության դրամական եկամուտները, ընդամենը Money incomes of population, total	69103.3	80764.6	88366.8	96898.6	112936.4	125174.8	136500.4	Ավի աեւի սոս ասթիա Ի ասթեաի էյ – ասթի
այդ թվում՝ of which:								ա օթի Ե-եթեա:
աշխատանքի վարձատրում labour remuneration	36379.9	45488.2	51846.2	55898.7	60906.3	65082.9	73110.6	ԻԻ Եաթ օթթաթ
սոցիալական տրանսֆերտներ social transfers	10550.5	15401.0	18383.6	18748.4	23302.7	25099.2	25137.6	մո օեաեւի սոս օթթի ոճաթօթ
մուտքեր ֆինանսական համակարգից, եկամուտներ սեփականությունից, ձեռնարկատիրական գործունեությունից և այլն proceeds from financial system, incomes from property and entrepreneurial activity, etc	22172.9	19875.4	18137.0	22251.5	28727.4	34992.7	38252.2	Ի Իթթթի Եաի էյ Եթ օ Եիաի մաի Ե թեթթի ս, ասթիա ս մասթթթի Ի Իթթ, Ի թաթի թեի Եի ա- օեաեւի Եի Ե ասթթթթթի Ի Իթթ Ե ասթթեա
Բնակչության դրամական ծախսերը և խնայողությունները, ընդամենը Money expenditures and savings of population total	66862.2	79086.4	88249.3	98677.0	111530.1	124512.6	135718.8	Ավի աեւի սոս ծաթթիա ս Ե մասթթթթթի Եյ – ասթի
այդ թվում՝ of which:								ա օթի Ե-եթեա:
ապրանքների գնման ու ծախսերի վճարման համար և այլ ծախսեր for purchasing goods and services and other expenses	62413.7	73720.6	83697.5	94357.2	109605.5	116997.4	126429.2	Իա Ի Եթթի Եթ օթթթթթի Ե ԻԻ Եաթ օթթթ Ե ասթթեա ծաթթիա ս
պարտադիր վճարներ և կամավոր մուծումներ compulsory payments and voluntary contributions	2965.5	4135.3	4426.1	4933.9	5453.2	6437.1	7016.1	Ի աթթթթթթի սոս Ի Եաթթթ Ե ասթթթթթի Ես սոս ասթի Ի Իս

Բնակչության կենսամակարդակ և սոցիալական ոլորտ-Living standards of population and social sphere-
Օճիւնի աւելումը և մեքսիկայի նոթատար

	2007	2008	2009	2010	2011	2012	2013	
խնայողությունների կուտակումն ավանդյալներում և արժեթղթերում, տարադրամի գնում accumulation of savings of population in deposits and securities, purchase of currency	2.2	1.6	0.3	-0.6	-3.2	0.8	1.6	իւնիւնը և ռաճակն ու աճը առաջին կեսը, իսկ երկրորդ կեսը՝ ավելի քան 2007 թվականին

43. ՄԵԿ ԱՇԽԱՏՈՂԻ ՄԻՋԻՆ ԱՄՍԱԿԱՆ ԱՆՎԱՆԱԿԱՆ ԱՇԽԱՏԱՎԱՐՁ
AVERAGE MONTHLY NOMINAL WAGES PER EMPLOYEE
ՌԱՅԱԿԱՆ ԱՄՍԱԿԱՆ ԱՆՎԱՆԱԿԱՆ ԱՇԽԱՏԱՎԱՐՁ

Տարիներ Years Նիւն	Դրամ Drams Տոճիւն	Տոկոսներով նախորդ տարվա նկատմամբ In percents to previous year Ա լրացւած է յօսուածուի օ յիւն
2007	68610	121.0
2008	80480	117.3
2009	88768	110.3
2010	92736	104.5
2011	98453	106.2
2012	102777	104.4
2013	111580	108.6

44. ՄԵԿ ԱՇԽԱՏՈՂԻ ՄԻՋԻՆ ԱՄՍԱԿԱՆ ԱՆՎԱՆԱԿԱՆ ԱՇԽԱՏԱՎԱՐՁԸ ԸՍՏ ՏՆՏԵՍՈՒԹՅԱՆ ՃՅՈՒՂԵՐԻ
AVERAGE MONTHLY NOMINAL WAGES PER EMPLOYEE BY BRANCHES OF ECONOMY
ՌԱՅԱԿԱՆ ԱՄՍԱԿԱՆ ԱՆՎԱՆԱԿԱՆ ԱՇԽԱՏԱՎԱՐՁԸ ԸՍՏ ՏՆՏԵՍՈՒԹՅԱՆ ՃՅՈՒՂԵՐԻ

	2007	2008	2009	2010	2011	2012	2013	(աճի ընդամենը)
Ընդամենը տնտեսությունում Total in the economy	68610	80480	88768	92736	98453	102777	111580	Աճի ընդամենը
արդյունաբերություն industry	72689	86502	91570	99637	105019	108030	120685	իւնիւնը և աճը առաջին կեսը
գյուղատնտեսություն և անտառտնտեսություն agriculture and forestry	55872	67536	75484	69389	71632	85925	85925	արդյունաբերություն
շինարարություն construction	82258	110053	115523	126895	131898	136717	140329	առևտուր և հանրային սնունդ
տրանսպորտ transport	74514	95050	98124	98517	100594	103433	110862	իւնիւնը և աճը առաջին կեսը
կապ communication	74690	91758	91266	107808	132002	123938	137859	իւնիւնը և աճը առաջին կեսը
առևտուր և հանրային սնունդ trade and public catering	49199	55924	56695	63963	62732	64590	66297	իւնիւնը և աճը առաջին կեսը
տեղեկատվահաշվողական սպասարկում information and maintenance service	51100	46425	68163	74000	85555	82000	85958	իւնիւնը և աճը առաջին կեսը

Բնակչության կենսամակարդակ և սոցիալական ոլորտ-Living standards of population and social sphere-
Օճի աւ ղեւի է ի աւեւի է մօեւի ա յ ու ա

	2007	2008	2009	2010	2011	2012	2013	
բնակարանային-կոմունալ տնտեսություն և կենցաղային սպասարկում housing and communal facilities, and consumer service	142.0	138.9	104.0	109.5	96.5	118.4	102.0	աւեւի է ի ղեւի է մօեւի ա յ ու ա
առողջապահություն և սոցիալական ապահովություն health care and social security	116.2	121.2	130.0	101.1	116.0	109.5	104.4	աւաւի է ղեւի է մօեւի ա յ ու ա
կրթություն education	124.0	112.8	121.5	97.1	105.9	105.8	102.9	ի աւաւի է ղեւի է
մշակույթ և արվեստ culture and art	119.0	118.6	115.1	102.4	112.1	108.0	99.5	եւեւի է ղեւի է մօեւի ա յ ու ա
գիտություն և գիտական սպասարկում science and scientific service	137.7	105.8	89.4	110.1	124.8	109.2	198.6	ի աւեւ է ղեւի է մօեւի ա յ ու ա
ֆինանսներ և վարկ finances and credit	139.8	107.9	108.9	127.9	104.3	88.1	100.1	Օ ղեւի է մօեւի ա յ ու ա
կառավարում և պաշտպանություն administration and defence	117.5	113.1	106.9	103.3	107.9	101.9	120.4	Օ ղեւի է մօեւի ա յ ու ա
այլ ճյուղեր other branches	123.4	99.7	130.5	106.9	116.1	103.7	100.7	ի ղեւի է մօեւի ա յ ու ա

46. ԱՇԽԱՏԱՎԱՐՁԻ ՆՎԱԶԱԳՈՒՅՆ ՉԱՓԸ
MINIMAL SIZE OF WAGE
Ի ԷՒ ԷՒ ԱԷՄԻ ՕԷ ԾԱՇԻ ԱԾ ՇԱՃԱԻ ՕԻ Ի Է Ի ԷՂՕՄ

(դրամ ամսում) (drams per month)

Տարիներ Years Ա ղեւի է	Հունվար January Բ ղեւի է	Ապրիլ April Ա ղեւի է	Հուլիս July Է ղեւի է	Հոկտեմբեր October Ի ղեւի է
2007	20000	20000	20000	20000
2008	25000	25000	25000	25000
2009	30000	30000	30000	30000
2010	30000	30000	30000	30000
2011	32500	32500	32500	32500
2012	32500	32500	32500	32500
2013	35000	35000	45000	45000

47. ՄԻՋԻ Ն ԱՄՍԱԿԱՆ ԱՆՎԱՆԱԿԱՆ ԱՇԽԱՏԱՎԱՐՁՆ ԸՍՏ ՄԵՌԻ
AVERAGE MONTHLY NOMINAL WAGES BY SEX
СРЕДНЕМЕСЯЧНАЯ НОМИНАЛЬНАЯ ЗАРАБОТНАЯ ПЛАТА ПО ПОЛУ

2013

Ընդամենը, դրամ Total, drams	111580	Всего, драмов
տղամարդ males	145382	мужчины

Բնակչության կենսամակարդակ և սոցիալական դիրքը-Living standards of population and social sphere-
Օժիւսի աճի և ինֆլեյցիոն ինդեքսի միջին արժեք

կին females	72812	женщины
Ընդամենի նկատմամբ, % In % to total	100.0	К итогу, %
տղամարդ males	130.3	мужчины
կին females	65.3	женщины

48. ՄԻՋԻՆ ԱՄՍԱԿԱՆ ԱՆՎԱՆԱԿԱՆ ԱՇԽԱՏԱՎԱՐՈՂ ԴՐԱՄՈՎ ԵՎ ԱՄՆ ԴՈՒԱՐՈՎ, ԱՃԻ ՏԵՄՊԵՐՈՂ ԵՎ ՍՊԱՌՈՂԱԿԱՆ ԳՆԵՐԻ ԻՆԴԵՔՍԵՐՈՂ
AVERAGE MONTHLY NOMINAL WAGE IN DRAMS AND USA DOLLARS, GROWTH RATES AND CONSUMER PRICES INDEX
ՄԻՋԻՆ ԱՄՍԱԿԱՆ ԱՆՎԱՆԱԿԱՆ ԱՇԽԱՏԱՎԱՐՈՂ ԴՐԱՄՈՎ ԵՎ ԱՄՆ ԴՈՒԱՐՈՎ, ԱՃԻ ՏԵՄՊԵՐՈՂ ԵՎ ՍՊԱՌՈՂԱԿԱՆ ԳՆԵՐԻ ԻՆԴԵՔՍԵՐՈՂ

Տարիներ Years Տիվ	Միջին ամսական անվանական աշխատավարձ Average monthly nominal wage Միջին ամսական աշխատավարձի աճի տեմպը Growth rates of average monthly nominal wage		Սպառողական գների ինդեքս Consumer prices index Էնֆլեյցիոն ինդեքսի միջին արժեք	
	դրամով in drams Տիվ	ԱՄՆ դոլարով in USA dollars Տիվ		
2007	68610	216.0	121.0	104.4
2008	80480	263.0	117.3	110.6
2009	88768	244.3	110.3	103.8
2010	92736	248.2	104.5	108.9
2011	98453	264.3	106.2	107.1
2012	102777	255.8	104.4	102.0
2013	111580	272.4	108.6	104.9

49. ՆՊԱՍՏԱՌՈՒ ԸՆՏԱՆԻՔՆԵՐԻ ԵՎ ԵՐԵՄԱՆԵՐԻ ԹՎԱՔԱՆԱԿԸ, տարեվերջին
NUMBER OF FAMILIES AND CHILDREN RECEIVING ALLOWANCES, at the end of the year
ՆՊԱՍՏԱՌՈՒ ԸՆՏԱՆԻՔՆԵՐԻ ԵՎ ԵՐԵՄԱՆԵՐԻ ԹՎԱՔԱՆԱԿԸ, տարեվերջին

	2007	2008	2009	2010	2011	2012	2013	
Նպաստառու ընտանիքների ընդհանուր թիվը Number of families receiving allowances	7626	9443	10213	10126	10016	9914	9695	× ընթացիկ թիվ, ինֆլեյցիոն ինդեքս
Երեխաների թիվը Number of children	15005	18853	19052	19144	19202	18999	18722	× ընթացիկ թիվ
Մինչև 18 տարեկան երեխա ունեցող ընտանիքներ Families with children aged under 18 years old	5030	5030	5478	5376	5254	5132	5255	Նախ, ընթացիկ թիվ, 18 տարեկան
Երեխաների թիվը Number of children	12179	12624	12576	12740	13019	12956	13117	× ընթացիկ թիվ
Մինչև 2 տարեկան երեխա ունեցող մայրեր Mothers with children aged under 2 years old	682	3684	3887	3977	4114	4206	3939	Ինֆլեյցիոն ինդեքս, 2 տարեկան
Երեխաների թիվը Number of children	1025	4085	5089	5225	5207	5176	4901	× ընթացիկ թիվ

Բնակչության կենսամակարդակ և սոցիալական ոլորտ-Living standards of population and social sphere-
Օժիճա՛ւ ւ՛ աճի՛ն Է՛ Իճիճի՛ն Է՛ մօճիճի՛ն Է՛ ոճիճի՛ն

	2007	2008	2009	2010	2011	2012	2013	
Քաշաթաղի և Շահումյանի շրջաններում վերոնշված խմբերին չպատկանող 2-16 տարեկան երեխաների ընտանիքներ not entering to above-stated group of families with children from 2-16 years of Qashatagh and Shahoumyan regions	-	-	848	773	648	576	501	не входящая к вышеуказанной группе семей с детьми от 2-16 лет Кашатагского и Шаумянского районов
Երեխաների թիվը Number of children	-	-	1387	1179	976	867	704	Երեխաների թիվը Number of children

50. ՆՇԱՆԱԿՎԱԾ ՆՊԱՍՏԻ ՄԻՋԻՆ ԱՄՍԱԿԱՆ ՉԱՓ
AVERAGE MONTHLY SIZE OF ALLOWANCES
ՆՃԱՎԻ Ա՛ ԸՆԹՅՈ՛ՒՆ ԸՆԹՅՈ՛ՒՆ ԸՆԹՅՈ՛ՒՆ ԸՆԹՅՈ՛ՒՆ ԸՆԹՅՈ՛ՒՆ ԸՆԹՅՈ՛ՒՆ ԸՆԹՅՈ՛ՒՆ ԸՆԹՅՈ՛ՒՆ ԸՆԹՅՈ՛ՒՆ

(դրամ)
 (drams) (ձձա՛լ Իճ)

	2007	2008	2009	2010	2011	2012	2013	
Նպաստառու մեկ ընտանիքի հաշվով Per family receiving allowances	9420	12143	18048	18262	21546	21447	22132	Ի՛ Է՛ Իճ Իճ, Ի՛ Է՛ ԸՆԹՅՈ՛ՒՆ ԸՆԹՅՈ՛ՒՆ
Մեկ երեխայի հաշվով Per child	4591	5889	9675	9659	11239	11191	11461	Ի՛ Է՛ Իճ Իճ ձձա՛լ Է՛
Մինչև 18 տարեկան երեխա ունեցող մեկ ընտանիքի հաշվով Per family with children aged under 18 years old	11384	15860	21994	22296	25837	25964	26574	Ի՛ Է՛ Իճ Իճ, Է՛ ԸՆԹՅՈ՛ՒՆ ձձա՛լ Է՛ 18 Է՛
Մեկ երեխայի հաշվով Per child	4702	6319	9581	9408	10427	10285	10646	Ի՛ Է՛ Իճ Իճ ձձա՛լ Է՛
Մինչև 2 տարեկան երեխա ունեցող մոր հաշվով Mothers with children aged under 2 years old	5158	4990	15711	15766	18985	18459	18663	Ի՛ Է՛ Իճ Իճ, Է՛ ԸՆԹՅՈ՛ՒՆ ձձա՛լ Է՛ 2 Է՛
Մեկ երեխայի հաշվով Per child	3432	4500	12000	12000	15000	15000	15000	Ի՛ Է՛ Իճ Իճ ձձա՛լ Է՛
Քաշաթաղի և Շահումյանի շրջաններում վերոնշված խմբերին չպատկանող 2-16 տարեկան երեխաների մեկ ընտանիքի հաշվով not entering to above-stated group of families with children from 2-16 years of Qashatagh and Shahoumyan regions	-	-	3271	3050	3012	3010	2810	не входящая к вышеуказанной группе семей с детьми от 2-16 лет Кашатагского и Шаумянского районов
Մեկ երեխայի հաշվով Per child	-	-	2000	2000	2000	2000	2000	Ի՛ Է՛ Իճ Իճ ձձա՛լ Է՛

51. ԿԵՆՍԱԹՈՇՈՇԱԿԱՆՈՒՆԵՐԻ ԹՎԱՔԱՆԱԿԸ ԵՎ ԿԵՆՍԱԹՈՇՈՇԱԿԻ ՄԻՋԻՆ ԱՄՍԱԿԱՆ ՉԱՓ

NUMBER OF PENSIONERS AND AVERAGE MONTHLY SIZE OF PENSION
× ԸՆԹՅՈ՛ՒՆ ԸՆԹՅՈ՛ՒՆ ԸՆԹՅՈ՛ՒՆ ԸՆԹՅՈ՛ՒՆ ԸՆԹՅՈ՛ՒՆ ԸՆԹՅՈ՛ՒՆ ԸՆԹՅՈ՛ՒՆ ԸՆԹՅՈ՛ՒՆ ԸՆԹՅՈ՛ՒՆ

(մարդ)
 (persons) (×ձձա՛լ Է՛)

	2007	2008	2009	2010	2011	2012	2013	
Ընդամենը կենսաթոշակառուներ Total pensioners	34585	34793	33611	32371	31037	31722	31767	Աճա՛լ Իճ ԸՆԹՅՈ՛ՒՆ ԸՆԹՅՈ՛ՒՆ
այդ թվում՝ of which:								Է՛ ԸՆԹՅՈ՛ՒՆ × ԸՆԹՅՈ՛ՒՆ

Բնակչության կենսամակարդակ և սոցիալական ոլորտ-Living standards of population and social sphere-
Օճիձիւ աեւի է ի աիւի է Ե մօեւիւ այ ոՅաձ

	2007	2008	2009	2010	2011	2012	2013	
Ընդհանուր աշխատանքային կենսաթոշակառուներ Pensioners with their employment invalidity	23410	23008	22649	21760	21454	21827	20913	Ի աւաձձձիւ աւա ի աի նիւ ձիւ
Ընդհանուր սոցիալական կենսաթոշակառուներ Total social pensioners	2680	2653	2648	2491	2462	2452	2450	Նի ռեւիւ ձիւ ի աի նիւ ձիւ
Անհատական կենսաթոշակառուներ Merit pensioners	-	-	-	-	-	-	-	Ի աձմի աեւի ձիւ ի աի նիւ ձիւ
Զինծառայության հետ կապված կենսաթոշակառուներ Pensioners for army այդ թվում՝ of which:	8830	9424	8572	8340	7304	7469	8429	Ի աի նիւ ձիւ աի աի ի է նեօաեւ ա ռի լ +եՆեա:
Կրկնակի կենսաթոշակ ստացողներ doubled-pension recipients	335	292	258	220	183	26	25	Ի ի ռեօ-աձաեւ աի աի ձիւ ձիւ ի աի նեւ
Կենսաթոշակի միջին ամսական չափը Average monthly pensions (դրամ) (drams)	19470	24515	27839	31053	29875	30415	32121	Նձաի էե ձաւ աձ ի աի աի ի է ի աի նեւ (աձաի ի ա)
այդ թվում՝ of which:								ա ռի լ +եՆեա:
Ընդհանուր աշխատանքային կենսաթոշակառուներ With their employment invalidity	23974	24089	27394	30458	30503	30943	33260	Ի աւաձձձիւ աւա
Ընդհանուր սոցիալական Total social	8929	8933	10244	13635	13681	14776	16900	Նի ռեւիւ ձիւ
Անհատական Merit	-	-	-	-	-	-	-	Ի աձմի աեւի ձիւ
Զինծառայության հետ կապված Pensioners for army այդ թվում՝ of which:	19660	29489	33961	37347	33033	33941	33658	Ի ի աի աի ի է նեօաեա ա ռի լ +եՆեա:
Կրկնակի կենսաթոշակ ստացողներ doubled-pension recipients	10000	10000	11600	11600	11600	11600	11600	Ի ի ռեօ-աձաեւ աի աի ձիւ ձիւ ի աի նեւ

* Առանց լրավճարի: Without bonus.

Այս ի աաաաեւ.

52. ԲՆԱԿՉՈՒԹՅԱՆՆ ԴԵՏՈՒԹՅԱՆ ՀԱՏԿԱՅՐԱՄ ՀԻՄՆԱԿԱՆ ՍՈՑԻԱԼԱԿԱՆ ԵՐԱՇԻՒՔԵՐԸ
MAIN SOCIAL GUARANTEES GIVEN TO POPULATION BY STATE
Ի ՆԻ Ի ԱԻ ՍԱ ՆԻ ՕԵԱԵՄԻ ՍԱ ԱՅՁԱԻ ՕԵԵ, Ի ԾԱԻ ՆՈԱԱԵԲԱԻ ՍԱ ԱԻ ՆՈԱԱԾՆՈԱԻ Ի Ի ԱՆԱԵԱԻ ԵՐ

	2007	2008	2009	2010	2011	2012	2013	
Կենսաթոշակի նվազագույն դրամ Minimal size of pension, drams	4250	6800	8000	10500	13000	13000	13000	Ի էի էի աեւի ձիւ ձաւ աձ ի աի նեւ, աձաի ի ա

Բնակչության կենսամակարդակ և սոցիալական ոլորտ-Living standards of population and social sphere-
Օճիաի ս Ե՛ճի Ե Իաաի Եյ Ե մթեայի այ ոՅաճա

	2007	2008	2009	2010	2011	2012	2013	
Աշխատավարձի սահմանված նվազագույն չափը, դրամ Fixed minimal wage size, drams	20000	25000	30000	30000	32500	32500	45000	Ի Եի Եի Եայի ս Ե ճաճի Եճ Օճիաի Իաաի Եյ Ե ճաճիաի Եյ Ե Եթեճս, Եճի Իա
Գործազրկության նպաստի միջին չափը, դրամ Average size of unemployment allowance, drams	12000	15000	18000	18000	19500	19500	19500	Նճիաի ԵԵ ճաճի Եճ Ի Ի մ Եայ Եյ Եյ Եաճաաի Եթեճ, Եճի Իա
Կենսաթոշակների միջին չափը, դրամ ամսում Average size of pensions, drams per months	27839	24515	27839	31053	29875	30415	32121	Նճիաի ԵԵ ճաճի Եճ Իաի ԵԵ, Եճի Իա Ե Ի աիյԵ
Երկարամյա* ծառայության քաղաքացիներ pensioners for long service	19192	19235	22030	24758	24828	24837	27534	ճա Ես ԵԵթեճ Եթ
Երկարամյա** ծառայության քաղաքացիներ pensioners for long service	34767	48784	52576	63542	55536	53206	54208	ճա Ես ԵԵթեճ Եթ
ընդհանուր հիվանդությունների հետևանքով հաշմանդամություն disability pensioners due to general illness	18501	23696	24576	26507	23861	23788	25898	Եյ Ե Եի ԵԵԵԵԵԵԵԵԵ ԵԵԵԵԵԵԵԵԵ Ի ԵԵԵ ճաի ԵԵԵԵԵԵԵ
այդ թվում` of which								Ե Եի Ե ԵԵԵԵԵ:
I խումբ I group	21621	25797	29496	31935	28279	26978	30600	I Եճի Եյ ս
II խումբ II group	19676	23311	26346	28598	25840	25504	27828	II Եճի Եյ ս
III խումբ III group	14918	19216	21050	23114	20384	20786	22279	III Եճի Եյ ս
հաշմանդամ երեխաներ disabled children	9509	9515	11069	14691	14023	14023	18200	ԵԵԵ Եի ԵԵԵԵԵս
միակողմանի ծնողազուրկ երեխաներ ունեցող ընտանիքներ (ստացողի անունով) children without one parent (for recipient)	7422	15377	31395	33908	35376	36860	37424	ԵԵԵ ԵԵ, ԵԵԵ ԵԵԵԵ ԵԵԵԵ ԵԵԵԵԵԵԵԵԵ Ի ԵԵԵԵ Եճ ճի ԵԵԵԵԵԵԵ (Ի Ե ԵԵԵԵԵԵԵԵԵԵԵ)
երկկողմանի ծնողազուրկ երեխաներ ունեցող ընտանիքներ families, with orphans (for recipient)	13704	26250	40465	42857	40588	42000	44516	ԵԵԵ ԵԵ, ԵԵԵ ԵԵԵԵ ԵԵԵԵ ԵԵԵԵԵԵԵԵԵ Ի ԵԵԵԵ ճի ԵԵԵԵԵԵԵ (Ի Ե ԵԵԵԵԵԵԵԵԵԵԵ)
Կրթաթոշակների նվազագույն չափը, դրամ ամսում Minimal monthly grant, drams per month								Ի Եի Եի Եայի ս Ե ճաճի Եճ ԵԵԵԵ ԵԵԵ, Եճի Իա Ե Ի աիյԵ
բուհերի ուսանողների students of institute of higher education	5000	5000	5000	5000	5000	5000	5000	ԵԵԵԵԵ ԵԵԵ ԵԵԵԵԵԵԵԵԵ
միջնակարգ մասնագիտական ուսումնական հաստատությունների սովորողների students of specialized secondary education	3900	3900	3900	4700	4700	4700	4700	ԵԵԵԵԵԵԵԵԵԵ ԵԵԵԵԵԵԵԵ ԵԵԵԵԵԵԵԵԵ ԵԵԵ ԵԵԵԵԵ ԵԵ ԵԵԵԵԵԵԵԵԵԵ

Բնակչության կենսամակարդակ և սոցիալական ոլորտ-Living standards of population and social sphere-
 Օժիւնի աեւի Է Ինթեւի Է մօեւի Է նօնա

	2007	2008	2009	2010	2011	2012	2013	
ԲՈՒՎ-երին և գիտատեխնիկական հիմնարկներին կից ասպիրանտուրայում արտադրությունից կտրված ուսուցումով սովորող ասպիրանտների post –graduate students discontinuing work learning post graduate course at institutes of higher education and scientific and research institutions	10000	10000	10000	10000	10000	10000	10000	աւի Է ծաւ Է ծաւ, Ինթ-ԱԽ Է ծաւ ն Ինթաւ Է ծաւ Ի ծի Է ծաւ Է ծաւ աւի Է ծաւ Է ծաւ Է ծաւ ԱՕՇ-աօ Է ծաւ-ԻՎ- Էնթեւի Է ծաւ Է ծաւ Է ծաւ Է ծաւ Է ծաւ

*առանց ուժային համակարգի

աւ Է ծաւ Է ծաւ

without power complex

**զինվածառնայության հետ կապված

pensioners for army

Ինթ Է ծաւ Է ծաւ Է ծաւ

53. ԲՆԱԿՉՈՒԹՅԱՆ ԱՎԱՆԴՆԵՐԸ ԲԱՆԿԱՅԻՆ ՀԱՄԱԿԱՐԳՈՒՄ, տարեկանի

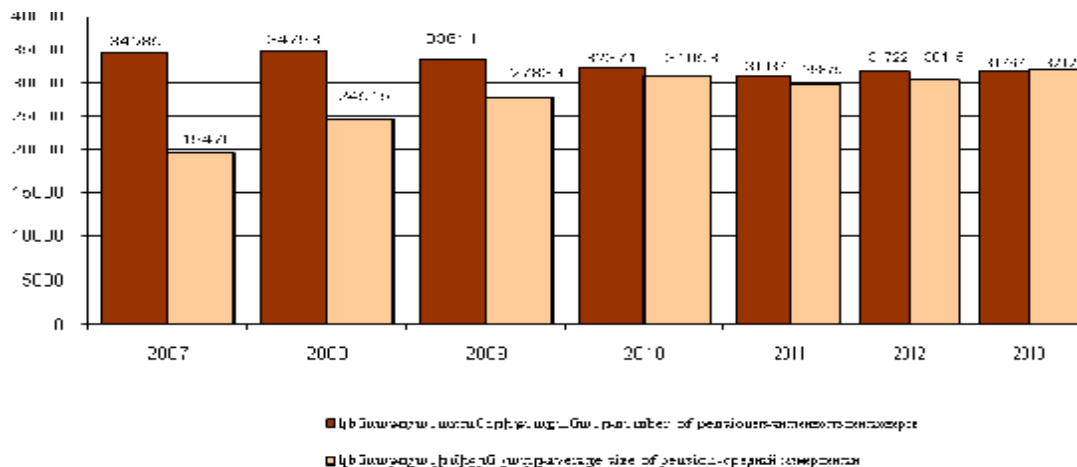
DEPOSITS OF POPULATION IN BANKING SYSTEM, at the end of the year

ԱԷԷԱՒ ՄԻ ԱՆԷԱՒ ԷՅ Ա ՕՎԻՆԷԱՒ ԷՅՕ ԱԱՒ ԷՒ ԱՆԷՒ Է ՆԵՆՕԱՒ Մ, Ինթ Է ծաւ Է ծաւ

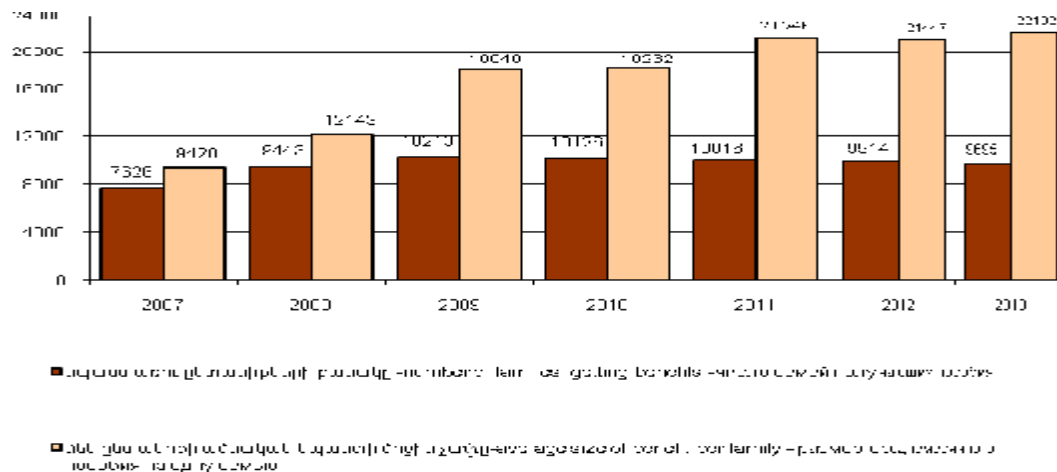
	2007	2008	2009	2010	2011	2012	2013	
Ավանդների քանակը Quantity of deposits	18805	33310	43187	56816	69006	81787	115875 [#]	ԷՒ Է ծաւ Է ծաւ աւ Է ծաւ Է ծաւ
այդ թվում` of which:								Է ծաւ Է ծաւ:
գալահանց demand	12593	25973	34923	47146	57902	68599	100072	աւ աւ Է ծաւ Է ծաւ Է ծաւ
Ժամկետային overdue	1682	2116	2272	2758	3482	4543	6733	նթ Է ծաւ Է ծաւ
նպատակային` երեխաների համար children purpose-oriented	4530	5221	5992	6912	7622	8645	9070 [#]	Է ծաւ Է ծաւ: աւ աւ Է ծաւ
Ավանդների գումարը (մնացորդ), մլն դրամ Amount (balance) of deposits, mln. drams	5060.9	6796.9	9113.9	10855.9	13879.0	19762.8	25608.9	Նօ Է ծաւ (Է ծաւ Է ծաւ) աւ Է ծաւ Է ծաւ, Է ծաւ. աւ Է ծաւ Է ծաւ
այդ թվում` of which:								Է ծաւ Է ծաւ:
գալահանց demand	738.3	934.8	2348.2	2409.2	2692.3	3556.2	3956.5	աւ աւ Է ծաւ Է ծաւ Է ծաւ
Ժամկետային overdue	3038.8	4203.2	4353.9	5568.3	7804.9	12300.3	17348.0	նթ Է ծաւ Է ծաւ
նպատակային` երեխաների համար children purpose-oriented	1283.8	1658.9	2411.8	2878.4	3381.8	3906.3	4304.4	Է ծաւ Է ծաւ: աւ աւ Է ծաւ
Ավանդների միջին չափը, հազ. դրամ Medium amount of deposits, thsd. drams	269.1	204.0	211.0	191.1	201.1	241.6	221.0 [#]	Նժաւ Է ծաւ ժաւ Է ծաւ աւ Է ծաւ Է ծաւ, օւն. աւ Է ծաւ Է ծաւ

	2007	2008	2009	2010	2011	2012	2013	
այդ թվում՝ of which:								էճ ի ճճ:
ցպահանջ demand	58.6	36.0	67.2	51.1	46.5	51.8	39.5	ճի ճի ոճճճիճի էճ
ժամկետային overdue	1806.7	1986.4	1916.3	2019.0	2241.5	2707.5	2576.6	նճի+ի սճ
նպատակային՝ երեխաների համար children purpose- oriented	283.4	317.7	402.5	416.4	443.7	451.9	474.6 [#]	ճճճճսճ: ճեճ ճճճ

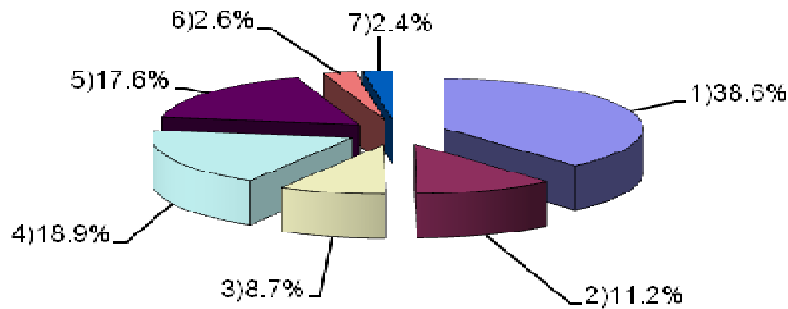
ԿԵՆՍԱԹՈՇԱԿԱՌՈՒՆԵՐԻ ԹՎԱՔԱՆԱԿԸ ԵՎ ԿԵՆՍԱԹՈՇԱԿԻ ՄԻՋԻՆ ՉԱԹՐ
NUMBER OF PENSIONERS AND AVERAGE SIZE OF PENSIONS
ЧИСЛЕННОСТЬ ПЕНСИОНЕРОВ И СРЕДНИЙ РАЗМЕР ПЕНСИЙ



**ՆՊԱՍՏԱՌՈՒ ԸՆՏԱՆԻՔՆԵՐԻ ԶԱՆԱԿԸ ԵՎ ՄԵԿ ԸՆՏԱՆԻՔԻ ԱՄՍԱԿԱՆ ՆՊԱՍՏԻ
 ՄԻՋԻՆ ՉԱԹՐ**
NUMBER OF FAMILIES GETTING BENEFITS AND AVERAGE SIZE OF BENEFIT PER FAMILY
**ЧИСЛО СЕМЕЙ, ПОЛУЧАЮЩИХ ПОСОБИЯ, И РАЗМЕР СРЕДНЕМЕСЯЧНОГО
 ПОСОБИЯ НА ОДНУ СЕМЬЮ**



**ԿԵՆՍԱԹՈՇԱԿԱՌՈՒՆԵՐԻ ԹՎԱՔԱՆԱԿԻ ԿԱՌՈՒՅՎԱԾՔԸ ԱՌ 01.01.2014թ.
 STRUCTURE OF NUMBER OF PENSIONERS AS OF 01.01.2014
 СТРУКТУРА ЧИСЛЕННОСТИ ПЕНСИОНЕРОВ НА 01.01.2014г.**



- 1. Մտեանակերտ-Stepanakert-Степанакерт
- 2. Ասկերան-Askeran-Аскеран
- 3. Գադար- Gadрут-Гадрут
- 4. Մարտակերտ- Martakert-Мартакерт
- 5. Մարտակերտ- Martakert-Мартакерт
- 6. Շուշի- Shoushi-Шуши
- 7. Էջմիածին- Yeghnamatsin-Еггнатсин

**ՄԻՋԻՆ ԱՄՍԱԿԱՆ ԱՆՎԱՆԱԿԱՆ ԱՇԽԱՏԱՎԱՐՁՆ ԸՍՏ ՏՆՏԵՍՈՒԹՅԱՆ ՀԱՏՎԱԾՆԵՐԻ
 AVERAGE MONTHLY NOMINAL WAGES BY SECTORS OF ECONOMY
 СРЕДНЕМЕСЯЧНАЯ НОМИНАЛЬНАЯ ЗАРАБОТНАЯ ПЛАТА ПО СЕКТОРАМ
 ЭКОНОМИКИ**

