

**ԲՆԱԿՉՈՒԹՅԱՆ ԿԵՆՍԱՄԱԿԱՐԴԱԿ ԵՎ ՍՈՑԻԱԼԱԿԱՆ ՈԼՈՐՏ**  
**LIVING STANDARDS OF POPULATION AND SOCIAL SPHERE**  
**УРОВЕНЬ ЖИЗНИ НАСЕЛЕНИЯ И СОЦИАЛЬНАЯ СФЕРА**

Բաժնում բերված են տվյալներ բնակչության դրամական եկամուտների ծավալի, դրանց կառուցվածքի և օգտագործման, մեկ աշխատողի միջին ամսական աշխատավարձի, կենսաթոշակառուների (նպաստառուների) թվաքանակի և կենսաթոշակի (նպաստի) միջին չափերի վերաբերյալ:

**Բնակչության դրամական եկամուտները** ներառում են բնակչության բոլոր խմբերի աշխատանքի վարձատրությունը, կենսաթոշակները, նպաստները, կրթաթոշակները և այլ սոցիալական տրանսֆերտները, գյուղատնտեսական մթերքների վաճառքից մուտքերը, սեփականությունից եկամուտները՝ ներդրումների, արժեթղթերի, շահաբաժինների տոկոսների տեսքով, ձեռնարկատիրական գործունեությանը գրադավածների եկամուտները, ինչպես նաև վարկերը, արժեթղթերի վաճառքից եկամուտները և այլ եկամուտներ:

**Բնակչության դրամական ծախսերը և խնայողությունները** ներառում են ապրանքների գնման և ծառայությունների վճարման ծախսերը, պարտադիր վճարները և կամավոր մուծումները (հարկեր և մուծումներ, ապահովագրական վճարներ, հասարակական և կոոպերատիվ կազմակերպություններին անդամավճարներ, քանկային և ապրանքային վարկերի համար տոկոսներ և այլն), ինչպես նաև արժեթղթերի ավանդներում խնայողությունների հավելանք (նվազումը):

**Իրական տնօրինված դրամական եկամուտները** ընթացիկ ժամանակաշրջանի դրամական եկամուտներն են հանած պարտադիր վճարումները՝ ճշգրտված սպառողական ապրանքների և ծառայությունների գների ինդեքսով:

Աշխատողների միջին ամսական անվանական աշխատավարձը որոշվում է դրամական և բնիկն արտահայտությամբ աշխատանքի վարձատրության և

The section covers data on the volume of money incomes of the population, their composition and use, average monthly wages and salaries, number of pensioners (who get pension) and average monthly pensions (benefits).

**Money incomes of population** include labour remuneration of all groups of the population, pensions, benefits, grants, and other social transfers, returns from agricultural products sales, incomes from property in the form of interests on deposits, securities, dividends, entrepreneurial incomes, and also credits, incomes from securities sales, etc.

**Money expenditures and savings of population** include expenses for purchasing goods and services, compulsory payments and voluntary contributions (taxes and duties, insurance payments, contributions to the public and cooperative institutions, repayments of bank credits and commodity credit, etc.) and increase (decrease) of savings in the form of deposits and securities.

**Real money incomes** are current situation money incomes excluding the compulsory payments adjusted for index of consumer prices for goods and services.

**Average monthly nominal wages and salaries** of those employed are calculated through dividing total labour remuneration

В разделе приведены данные об объеме денежных доходов населения, их составе и использовании, среднемесячной заработной плате, численности пенсионеров (получающих пособия) и средних размерах пенсий (пособий).

**Денежные доходы населения** включают оплату по труду всех категорий населения, пенсии, пособия, стипендии и другие социальные трансферты, поступления от продажи продуктов сельского хозяйства, доходы от собственности в виде процентов по вкладам, ценным бумагам, дивидендов, доходы лиц, занятых предпринимательской деятельностью, а также кредиты, доходы от продажи ценных бумаг и другие доходы.

**Денежные расходы и сбережения населения** включают расходы на покупку товаров и оплату услуг, обязательные платежи и добровольные взносы (налоги и сборы, платежи по страхованию, взносы в общественные и кооперативные организации, проценты за банковский и товарный кредит и др.), а также прирост (уменьшение) сбережений во вкладах и ценных бумагах.

**Реальные располагаемые денежные доходы**—это денежные доходы текущего периода, исключая обязательные платежи скорректированные на индекс потребительских цен на товары и услуги.

**Среднемесячная номинальная заработная плата** работников определена путем деления начисленного фонда оплаты

դրան հավասարեցված այլ վճարումների հաշվարկված գումարները հարաբերելով միջին աշխատավարձի հաշվարկման համար ընդունված աշխատողների միջին գույակային թվաքանակին և տվյալ ժամանակաշրջանի ամիսների թվին:

**Աշխատանքի վարձատրության և դրան հավասարեցված այլ վճարումների գումարներում** ներառվում են աշխատած ժամանակի համար բոլոր դրամական և բնեղեն արտահայտությամբ հաշվարկված գումարները (անկախ ֆինանսավորման աղբյուրներից), ինչպես նաև վճարված, բայց չաշխատած ժամերի համար (օրինակ ամենամյա արձակուրդները), տարբեր պարգևատրումները, լրավճարները, հավելավճարները, նյութական օգնությունը և սոցիալական բնույթի վճարումները:

**Իրական աշխատավարձի ինդեքսը** որոշվում է միջին ամսական անվանական աշխատավարձի ինդեքսը բաժանելով ապրանքների և ծառայությունների սպառողական գների ինդեքսի վրա: Երկու ինդեքսներն էլ վերաբերում են միևնույն ժամանակաշրջանին:

**Նշանակված ամսական կենսաթոշակի (նպաստի) միջին չափը** հաշվարկվում է աշխատանքի և սոցիալական պաշտպանվածության մարմիններում հաշվառման կանգնած բոլոր կենսաթոշակատուներին (նպաստ ստացողներին) նշանակված ամսական կենսաթոշակի (նպաստի) ընդհանուր գումարը նրանց թվաքանակի վրա հարաբերելով:

fund, both in cash and in kind, by the average payroll employment, and by the number of months in the period.

**Labour remuneration fund** includes all occurred remuneration amounts in cash and in kind (irrespective of the source of financing) for hours worked off, and also for hours not worked off, but being paid (for example, annual holiday), various bonuses, supplements, material assistance and social benefits.

**Index of real wages and salaries** is computed by dividing the index of average monthly nominal wages and salaries by consumer price index for goods and services. Both indices should refer to one and the same period.

**Average size of assigned monthly pension (social benefit)** is calculated as ratio of the sum total of the monthly pensions (social benefits) of all pensioners (benefit recipients), registered in the agencies of labour and social protection, to the number of those receiving pensions.

труда и приравненных к ним других выплат в денежной и натуральной формах на среднесписочную численность работников, принимаемую для исчисления средней заработной платы, и на количество месяцев в периоде.

**В фонд оплаты труда и приравненные к ним другие выплаты** включаются все начисленные суммы в денежной и натуральной формах (независимо от источника финансирования) за отработанное время, а также за неотработанное, но оплаченное время (например, ежегодные отпуска), различные премии, доплаты, надбавки, материальная помощь и выплаты социального характера.

**Индекс реальной заработной платы** определяется путем деления индекса среднемесячной номинальной заработной платы на индекс потребительских цен на товары и услуги. Оба индекса относятся к одному и тому же периоду.

**Средний размер назначенной месячной пенсии (пособия)** исчисляется как отношение общей суммы назначенных месячных пенсий (пособий) всем пенсионерам (получателям пособий), состоящим на учете в органах труда и социальной защиты, к их численности.

**40. ԲՆԱԿՉՈՒԹՅԱՆ ԿԵՆՍԱՄԱԿԱՐԴԱԿԻ ՆՍՏԻԱԿԱՆ ՍՈՑԻԱԼ-ՏՆՏԵՍԱԿԱՆ ՑՈՒՑԱՆԻՇՆԵՐԸ**  
**MAIN SOCIO-ECONOMIC INDICATORS OF LIVING STANDARDS OF POPULATION**  
**ОСНОВНЫЕ СОЦИАЛЬНО-ЭКОНОМИЧЕСКИЕ ПОКАЗАТЕЛИ УРОВНЯ**  
**ЖИЗНИ НАСЕЛЕНИЯ**

	2013	2014	
Բնակչության դրամական եկամուտները մեկ շնչի հաշվով, հազ. դրամ Money incomes of population per capita, thsd. drams	921.4	1013.4	Денежные доходы на душу населения, тыс. драмов
Բնակչության իրական տնօրինված դրամական եկամուտները, տոկոսներով նախորդ տարվա նկատմամբ Real money incomes of population, in percents to previous year	104.0	106.5	Реальные располагаемые денежные доходы населения, в процентах к предыдущему году
Տնտեսությունում աշխատողների միջին ամսական անվանական աշխատավարձը, դրամ Average nominal monthly wages /salaries to employed in the economy, drams	128621 <sup>1</sup>	134310	Номинальная среднемесячная заработная плата работающих в экономике, драмов
Ամսական կենսաթոշակի միջին չափը, դրամ Average size of monthly pensions, drams	32121	36790	Среднемесячный размер пенсии, драмов
<b>Կրթաթոշակների նվազագույն չափը, դրամ ամսում</b> <b>Minimal monthly grant, drams per month</b>			<b>Минимальный размер стипендии, драмов в месяц</b>
բուհերի ուսանողների students of institute of higher education	5000	5000	студентов ВУЗ-ов
միջին մասնագիտական ուսումնական հաստատությունների սովորողների students of specialized secondary education	4700	4700	учащихся средних специальных учебных заведений

<sup>1</sup> 2013-2014թթ. աշխատավարձի ցուցանիշների համադրելիությունն ապահովելու նպատակով 2013թ. ցուցանիշը վերահաշվարկվել է ըստ 01.01.2014թ.-ից ուժի մեջ մտած «Եկամտային հարկի մասին» ԼՂՀ օրենքի (ՀՕ-86)՝ գործատուի կողմից վճարվող պարտադիր սոցիալական ապահովության վճարի հաշվարկային (պայմանականորեն) դրույքաչափերը կիրառելու մեթոդով:

Для обеспечения сопоставимости показателей заработной платы 2013-2014гг., показатель 2013г. перерасчитан согласно закону НКР (ЗА-86) “О подоходном налоге”, вступившему в силу 01.01.2014г., методом применения расчетных (условных) ставок, выплаченных работодателем выплат на обязательное социальное страхование.

In order to provide the comparability of indicators for 2013-2014 the indicator for 2013 were re-calculated according to the NKR Law “On Income Tax” acquired the force on 01.01.2014, by applying the method of the calculated (conditional) rates of employer’s statutory social security contribution.

**41. ԲՆԱԿՉՈՒԹՅԱՆ ԴՐԱՄԱԿԱՆ ԵԿԱՄՈՒՏՆԵՐՈՂ ԵՎ ԾԱՆՄԵՐՈՂ**  
**MONEY INCOMES AND EXPENDITURES OF POPULATION**  
**ДЕНЕЖНЫЕ ДОХОДЫ И РАСХОДЫ НАСЕЛЕНИЯ**

(փաստացի գործող գներով, մլն դրամ)  
(at current prices, mln. drams)

(в фактически действовавших ценах, млн. драмов)

	2008	2009	2010	2011	2012	2013	2014	
<b>Բնակչության դրամական եկամուտները, ընդամենը</b> <b>Money incomes of population, total</b>	<b>80764.6</b>	<b>88366.8</b>	<b>96898.6</b>	<b>112936.4</b>	<b>125174.8</b>	<b>136500.4</b>	<b>150907.5</b>	<b>Денежные доходы населения – всего</b>
այդ թվում՝ of which:								в том числе:
աշխատանքի վարձատրում labour remuneration	45488.2	51846.2	55898.7	60906.3	65082.9	73110.6	81425.3	оплата труда
սոցիալական տրանսֆերտներ social transfers	15401.0	18383.6	18748.4	23302.7	25099.2	25137.6	27517.3	социальные трансферты
մուտքեր ֆինանսական համակարգից, եկամուտներ սեփականությունից, ձեռնարկատիրական գործունեությունից և այլն proceeds from financial system, incomes from property and entrepreneurial activity, etc	19875.4	18137.0	22251.5	28727.4	34992.7	38252.2	41964.9	поступления и финансовой системы, доходы от собственности предпринимательской деятельности и другие
<b>Բնակչության դրամական ծախսերը և խնայողությունները, ընդամենը</b> <b>Money expenditures and savings of population total</b>	<b>79086.4</b>	<b>88249.3</b>	<b>98677.0</b>	<b>111530.1</b>	<b>124512.6</b>	<b>135718.8</b>	<b>150466.4</b>	<b>Денежные расходы и сбережения – всего</b>
այդ թվում՝ of which:								в том числе:
ապրանքների գնման ու ծառայությունների վճարման համար և այլ ծախսեր for purchasing goods and services and other expenses	73720.6	83697.5	94357.2	109605.5	116997.4	126429.2	131430.0	на покупку товаров и оплату услуг и другие расходы
պարտադիր վճարներ և կամավոր մուծումներ compulsory payments and voluntary contributions	4135.3	4426.1	4933.9	5453.2	6437.1	7016.1	6755.6	обязательные платежи и добровольные взносы

	2008	2009	2010	2011	2012	2013	2014	
խնայողությունների կուտակումն ավանդներում և արժեթղթերում, տարադրամի գնում accumulation of savings of population in deposits and securities, purchase of currency	1230.5	125.7	-614.1	-3528.6	1078.1	2273.5	12280.8	накопление сбережений во вкладах и ценных бумагах, покупка валюты

**42. ԲՆԱԿՉՈՒԹՅԱՆ ԴՐԱՄԱԿԱՆ ԵԿԱՄՈՒՏՆԵՐԻ ԵՎ ԾԱՆՍԵՐԻ ԿԱՌՈՒՑՎԱԾՔ**  
**STRUCTURE OF MONEY INCOMES AND EXPENDITURES OF POPULATION**  
**СТРУКТУРА ДЕНЕЖНЫХ ДОХОДОВ И РАСХОДОВ НАСЕЛЕНИЯ**

(տոկոսներով ընդամենի նկատմամբ)  
(in percents of total)

(в процентах к итогу)

	2008	2009	2010	2011	2012	2013	2014	
<b>Բնակչության դրամական եկամուտները, ընդամենը</b> <b>Money incomes of population, total</b>	<b>100.0</b>	<b>100.0</b>	<b>100.0</b>	<b>100.0</b>	<b>100.0</b>	<b>100.0</b>	<b>100.0</b>	<b>Денежные доходы населения – всего</b>
այդ թվում of which:								в том числе:
աշխատանքի վարձատրում labour remuneration	56.3	58.7	57.7	53.9	52.0	53.6	54.0	оплата труда
սոցիալական տրանսֆերտներ social transfers	19.1	20.8	19.3	20.6	20.1	18.4	18.2	социальные трансферты
մուտքերը ֆինանսական համակարգից, եկամուտները սեփականությունից, ձեռնարկատիրական գործունեությունից և այլն proceeds from financial system, incomes from property and enterpre-neurial activity, etc.	24.6	20.5	23.0	25.5	27.9	28.0	27.8	поступления из финансовой системы, доходы от собственности, предпринимательской деятельности и другие
<b>Բնակչության դրամական ծախսերը և խնայողությունները, ընդամենը</b> <b>Money expenditures and savings of population total</b>	<b>100.0</b>	<b>100.0</b>	<b>100.0</b>	<b>100.0</b>	<b>100.0</b>	<b>100.0</b>	<b>100.0</b>	<b>Денежные расходы и сбережения – всего</b>
այդ թվում of which:								в том числе:
ապրանքների գնման ու ծառայությունների վճարման համար և այլ ծախսեր for purchasing goods and services and other expenses	93.2	94.7	95.6	98.3	94.0	93.2	87.3	на покупку товаров и оплату услуг и другие расходы
պարտադիր վճարներ և կամավոր մուծումներ compulsory payments and voluntary contributions	5.2	5.0	5.0	4.9	5.2	5.2	4.5	обязательные платежи и добровольные взносы

	2008	2009	2010	2011	2012	2013	2014	
խնայողությունների կուտակումն ավանդներում և արժեթղթերում, տարադրամի գնում accumulation of savings of population in deposits and securities, purchase of currency	1.6	0.3	-0.6	-3.2	0.8	1.6	8.2	накопление сбережений во вкладах и ценных бумагах, покупка валюты

**43. ՄԻՋԻՆ ԱՄՍԱԿԱՆ ԱՆՎԱՆԱԿԱՆ ԵՎ ԻՐԱԿԱՆ ԱՇԽԱՏԱՎԱՐՁ  
AVERAGE MONTHLY NOMINAL AND REAL WAGE  
СРЕДМЕСЯЧНАЯ НОМІНАЛЬНАЯ И РЕАЛЬНАЯ ЗАРАБОТНАЯ ПЛАТА**

	Անվանական, դրամ Nominal, dram Номинальная, драм	Նախորդ տարվա նկատմամբ, In % of previous year К предыдущему году, %	Իրական, դրամ Real, dram Реальная, драм	Նախորդ տարվա նկատմամբ, In % of previous year К предыдущему году, %
<b>2014</b>	134310	104.4	128526	99.1

**44. ՄԵԿ ԱՇԽԱՏՈՂԻ ՄԻՋԻՆ ԱՄՍԱԿԱՆ ԱՆՎԱՆԱԿԱՆ ԱՇԽԱՏԱՎԱՐՁԸ ՈՍՏ  
ՏՆՏԵՍՈՒԹՅԱՆ ՃՅՈՒՂԵՐԻ  
AVERAGE MONTHLY NOMINAL WAGES PER EMPLOYEE BY BRANCHES OF ECONOMY  
СРЕДНЕМЕСЯЧНАЯ НОМИНАЛЬНАЯ ЗАРАБОТНАЯ ПЛАТА ОДНОГО РАБОТНИКА ПО ОТРАСЛЯМ ЭКОНОМИКИ**

(դրամ)  
(drams)

(драмов)

	2013	2014	
<b>Ընդամենը տնտեսությունում Total in the economy</b>	<b>128621</b>	<b>134310</b>	<b>Всего в экономике</b>
արդյունաբերություն industry	140779	142820	промышленность
գյուղատնտեսություն և անտառտնտեսություն agriculture and forestry	100287	95111	сельское и лесное хозяйство
շինարարություն construction	157187	174706	строительство
տրանսպորտ և կապ transport and communication	123284	127873	транспорт и связь
առևտուր և հանրային սնունդ trade and public catering	64813	58493	торговля и общественное питание
տեղեկատվահաշվողական սպասարկում information and maintenance service	100270	113628	информационно-техническое обслуживание
բնակարանային-կոմունալ տնտեսություն և կենցաղային սպասարկում housing and communal facilities, and consumer service	70519	72510	жилищно-коммунальное хозяйство, бытовое обслуживание
առողջապահություն և սոցիալական ապահովություն health care and social security	76989	96682	здравоохранение, физкультура и спорт, социальное обеспечение
կրթություն education	91412	98995	образование
մշակույթ և արվեստ culture and art	68412	75817	культура и искусство
գիտություն և գիտական սպասարկում science and scientific service	156453	178509	наука и научное обслуживание

Բնակչության կենսամակարդակ և սոցիալական ոլորտ-Living standards of population and social sphere-  
Уровень жизни населения и социальная сфера

	2013	2014	
Ֆինանսներ և վարկ finances and credit	233986	210714	финансы и кредит
Կառավարում և պաշտպանություն administration and defence	212905	217230	управление и оборона
այլ ճյուղեր other branches	87682	131334	прочие отрасли

**45. ՄԻՋԻՆ ԱՄՍԱԿԱՆ ԱՆՎԱՆԱԿԱՆ ԱՇԽԱՏԱՎԱՐՁԻ ՓՈՓՈԽՈՒԹՅՈՒՆՆԵՐ  
ԸՍՏ ՏՆՏԵՍՈՒԹՅԱՆ ՃՅՈՒՂԵՐԻ**

**CHANGES OF AVERAGE MONTHLY NOMINAL WAGES BY BRANCHES OF ECONOMY**  
ИЗМЕНЕНИЕ СРЕДНЕМЕСЯЧНОЙ НОМИНАЛЬНОЙ ЗАРАБОТНОЙ ПЛАТЫ ПО ОТРАСЛЯМ  
ЭКОНОМИКИ  
(տոկոսներով նախորդ տարվա նկատմամբ)  
(in percents to previous year) (в процентах к предыдущему году)

	2014	
<b>Ընդամենը տնտեսությունում</b> <b>Total in the economy</b>	<b>104.4</b>	<b>Всего в экономике</b>
արդյունաբերություն industry	101.4	промышленность
գյուղատնտեսություն և անտառտնտեսություն agriculture and forestry	94.8	сельское и лесное хозяйство
շինարարություն construction	111.1	строительство
տրանսպորտ transport and communication	103.7	Транспорт и связь
առևտուր և հասարակական սնունդ trade and public catering	90.2	торговля и общественное питание
տեղեկատվահաշվողական սպասարկում information and maintenance service	113.3	информационно-техническое обслуживание
բնակարանային-կոմունալ տնտեսություն և կենցաղային սպասարկում housing and communal facilities, and consumer service	102.8	жилищно-коммунальное хозяйство, бытовое обслуживание
առողջապահություն և սոցիալական ապահովություն health care and social security	125.6	здравоохранение, физкультура и спорт, социальное обеспечение
կրթություն education	108.3	образование
մշակույթ և արվեստ culture and art	110.3	культура и искусство
գիտություն և գիտական սպասարկում science and scientific service	114.1	наука и научное обслуживание
Ֆինանսներ և վարկ finances and credit	90.1	финансы и кредит
Կառավարում և պաշտպանություն administration and defence	102.0	управление и оборона
այլ ճյուղեր other branches	149.8	прочие отрасли

**46. ԱՇԽԱՏԱՎԱՐՁԻ ՆՎԱԶԱԳՈՒՅՆ ՉԱՓԸ**  
**MINIMAL SIZE OF WAGE**  
**МИНИМАЛЬНЫЙ РАЗМЕР ЗАРАБОТНОЙ ПЛАТЫ**

(դրամ՝ ամսում)  
(драмов в месяц)  
(drams per month)

Տարիներ Years Годы	Հունվար January Январь	Ապրիլ April Апрель	Հուլիս July Июль	Հոկտեմբեր October Октябрь
<b>2008</b>	25000	25000	25000	25000
<b>2009</b>	30000	30000	30000	30000
<b>2010</b>	30000	30000	30000	30000
<b>2011</b>	32500	32500	32500	32500
<b>2012</b>	32500	32500	32500	32500
<b>2013</b>	35000	35000	45000	45000
<b>2014</b>	45000	50000	50000	50000

**47. ՄԻՋԻՆ ԱՄՍԱԿԱՆ ԱՆՎԱՆԱԿԱՆ ԱՇԽԱՏԱՎԱՐՁՆ ԸՍՏ ՄԵՈՒ**  
**AVERAGE MONTHLY NOMINAL WAGES BY SEX**  
**СРЕДНЕМЕСЯЧНАЯ НОМИНАЛЬНАЯ ЗАРАБОТНАЯ ПЛАТА ПО ПОЛУ**

2014

Ընդամենը, դրամ Total, drams	134310	Всего, драмов
տղամարդ males	165561	мужчины
կին females	91439	женщины
Ընդամենի նկատմամբ, % In % to total	<b>100.0</b>	<b>К итогу, %</b>
տղամարդ males	123.3	мужчины
կին females	68.1	женщины

**48. ՄԻՋԻՆ ԱՄՍԱԿԱՆ ԱՆՎԱՆԱԿԱՆ ԱՇԽԱՏԱՎԱՐՁԸ ԴՐԱՄՈՎ ԵՎ ԱՄՆ ԴՈՒԱՐՈՎ, ՄԻՋԻՆ ԱՄՍԱԿԱՆ ԱՆՎԱՆԱԿԱՆ ԱՇԽԱՏԱՎԱՐՁԻ ԵՎ ՍՊԱՌՈՂԱԿԱՆ ԳՆԵՐԻ ԻՆԴԵՔՍՆԵՐԻ ՓՈՓՈԽՈՒԹՅՈՒՆԸ**  
**AVERAGE MONTHLY NOMINAL WAGE IN DRAMS AND USA DOLLARS, CHANGES OF AVERAGE MONTHLY NOMINAL WAGES AND CONSUMER PRICE INDEX**  
**СРЕДНЕМЕСЯЧНАЯ НОМИНАЛЬНАЯ ЗАРАБОТНАЯ ПЛАТА В ДРАМАХ И ДОЛЛАРАХ США, ИЗМЕНЕНИЯ СРЕДНЕМЕСЯЧНОЙ НОМИНАЛЬНОЙ ЗАРАБОТНОЙ ПЛАТЫ И ИНДЕКСОВ ПОТРЕБИТЕЛЬСКИХ ЦЕН**

	Միջին ամսական անվանական աշխատավարձը Average monthly nominal wage Среднемесячная номинальная заработная плата		Միջին ամսական անվանական աշխատավարձի աճի տեմպը Growth rates of average monthly nominal wage Темпы роста среднемесячной номинальной заработной платы	Սպառողական գների ինդեքսը Consumer prices index Индекс потребительских цен
	դրամով in drams в драмах	ԱՄՆ դոլարով in USA dollars в долларах США		
<b>2014</b>	134310	328.8	104.4	104.5



**49. ՆՊԱՍՏԱՌՈՒ ԸՆՏԱՆԻՔՆԵՐԻ ԵՎ ԵՐԵՈՒՆԵՐԻ ԹՎԱՔԱՆԱԿԸ, տարեվերջին**  
**NUMBER OF FAMILIES AND CHILDREN RECEIVING ALLOWANCES, at the end of the**  
**year**  
**ЧИСЛО СЕМЕЙ И ДЕТЕЙ, ПОЛУЧАЮЩИХ ПОСОБИЯ, на конец года**

	2008	2009	2010	2011	2012	2013	2014	
Նպաստառու ընտանիքների ընդհանուր թիվը Number of families receiving allowances	9443	10213	10126	10016	9914	9695	9718	Число семей, получающих пособия
Երեխաների թիվը Number of children	18853	19052	19144	19202	18999	18722	18592	Число детей
Մինչև 18 տարեկան երեխա ունեցող ընտանիքներ Families with children aged under 18 years old	5030	5478	5376	5254	5132	5255	5154	Семьи, имеющие детей до 18 лет
Երեխաների թիվը Number of children	12624	12576	12740	13019	12956	13117	13044	Число детей
Մինչև 2 տարեկան երեխա ունեցող մայրեր Mothers with children aged under 2 years old	3684	3887	3977	4114	4206	3939	4119	Матери, имеющие детей до 2 лет
Երեխաների թիվը Number of children	4085	5089	5225	5207	5176	4901	4928	Число детей
Քաշաքաղի և Շահումյանի շրջաններում վերոնշված խմբերին չպատկանող 2-16 տարեկան երեխաների ընտանիքներ not entering to above-stated group of families with children from 2-16 years of Qashatagh and Shahoumyan regions	-	848	773	648	576	501	445	Не входящая к вышеуказанной группе семей с детьми от 2-16 лет Кашатагского и Шаумянского районов
Երեխաների թիվը Number of children	-	1387	1179	976	867	704	620	Число детей

**50. ՆՇԱՆԱԿՎԱԾ ՆՊԱՍՏԻ ՄԻՋԻՆ ԱՄՍԱԿԱՆ ՉԱՓԸ**  
**AVERAGE MONTHLY SIZE OF ALLOWANCES**  
**СРЕДНЕМЕСЯЧНЫЕ РАЗМЕРЫ НАЗНАЧЕННЫХ ПОСОБИЙ**

(դրամ )  
(drams)

(դրամ)

	2008	2009	2010	2011	2012	2013	2014	
Նպաստառու մեկ ընտանիքի հաշվով Per family receiving allowances	12143	18048	18262	21546	21447	22132	22007	На семью, получающую пособия
Մեկ երեխայի հաշվով Per child	5889	9675	9659	11239	11191	11461	11503	На одного ребенка
Մինչև 18 տարեկան երեխա ունեցող մեկ ընտանիքի հաշվով Per family with children aged under 18 years old	15860	21994	22296	25837	25964	26574	26912	На семью, имеющую детей до 18 лет
Մեկ երեխայի հաշվով Per child	6319	9581	9408	10427	10285	10646	10634	На одного ребенка
Մինչև 2 տարեկան երեխա ունեցող մոր հաշվով Mothers with children aged under 2 years old	4990	15711	15766	18985	18459	18663	17946	На мать, имеющую детей до 2 лет
Մեկ երեխայի հաշվով Per child	4500	12000	12000	15000	15000	15000	15000	На одного ребенка

Բնակչության կենսամակարդակ և սոցիալական ոլորտ-Living standards of population and social sphere-  
Уровень жизни населения и социальная сфера

	2008	2009	2010	2011	2012	2013	2014	
Քաշաթաղի և Շահումյանի շրջաններում վերոնշված խմբերին չպատկանող 2-16 տարեկան երեխաների մեկ ընտանիքի հաշվով not entering to above-stated group of families with children from 2-16 years of Qashatagh and Shahoumyan regions	-	3271	3050	3012	3010	2810	2787	Не входящая к вышеуказанной группе семей с детьми от 2-16 лет Кашатагского и Шаумянского районов
Մեկ երեխայի հաշվով Per child	-	2000	2000	2000	2000	2000	2000	На одного ребенка

**51. ԿԵՆՍԱԹՈՇԱԿԱԿՈՒՆԵՐԻ ԹՎԱԲԱՆԱԿԸ ԵՎ ԿԵՆՍԱԹՈՇԱԿԻ ՄԻՋԻՆ ԱՄՍԱԿԱՆ ՉԱՓԸ**

**NUMBER OF PENSIONERS AND AVERAGE MONTHLY SIZE OF PENSION**  
**ЧИСЛЕННОСТЬ ПЕНСИОНЕРОВ И СРЕДНЕМЕСЯЧНЫЙ РАЗМЕР ПЕНСИЙ**

(մարդ)  
(persons)

(человек)

	2008	2009	2010	2011	2012	2013	2014	
<b>Ընդամենը կենսաթոշակառուներ</b> <b>Total pensioners</b>	<b>34793</b>	<b>33611</b>	<b>32371</b>	<b>31037</b>	<b>31722</b>	<b>31767</b>	<b>31103</b>	<b>Всего пенсионеров</b>
այդ թվում՝ of which:								в том числе:
Ընդհանուր աշխատանքային կենսաթոշակառուներ Pensioners with their employment invalidity	23008	22649	21760	21454	21827	20913	20880	Общетрудовые пенсионеры
Ընդհանուր սոցիալական կենսաթոշակառուներ Total social pensioners	2653	2648	2491	2462	2452	2450	2406	Социальные пенсионеры
Անհատական կենսաթոշակառուներ Merit pensioners	-	-	-	-	-	-	-	Персональные пенсионеры
Զինծառայության հետ կապված կենսաթոշակառուներ Pensioners for army	9424	8572	8340	7304	7469	8429	7831	Пенсионеры военной службы
այդ թվում՝ of which:								в том числе:
կրկնակի կենսաթոշակ ստացողներ doubled-pension recipients	292	258	220	183	26	25	14	получатели двойных пенсий
Կենսաթոշակի միջին ամսական չափը, դրամ <b>Average monthly pensions, drams</b>	<b>24515</b>	<b>27839</b>	<b>31053</b>	<b>29875</b>	<b>30415</b>	<b>32121</b>	<b>36790</b>	<b>Средний размер месячной пенсии, драмов</b>
այդ թվում՝ of which:								в том числе:
Ընդհանուր աշխատանքային With their employment invalidity	24089	27394	30458	30503	30943	33260	38277	Общетрудовые
Ընդհանուր սոցիալական Total social	8933	10244	13635	13681	14776	16900	17998	Социальные

Բնակչության կենսամակարդակ և սոցիալական ոլորտ-Living standards of population and social sphere-  
Уровень жизни населения и социальная сфера

	2008	2009	2010	2011	2012	2013	2014	
Անհատական Merit	-	-	-	-	-	-	-	Персональные
Զինծառայության հետ կապված Pensioners for army	29489	33961	37347	33033	33941	33658	38553	По военной службе
այդ թվում՝ of which:								в том числе:
կրկնակի կենսաթոշակ ստացողներ doubled-pension recipients	10000	11600	11600	11600	11600	11600	11600	получатели двойных пенсий

\* Առանց լրավճարի:  
Without bonus.  
Без надбавки.

**52. ԲՆԱԿՉՈՒԹՅԱՆԸ ՊԵՏՈՒԹՅԱՆ ՀԱՏՎԱՑՐԱԾ ՀԻՄՆԱԿԱՆ ՍՈՑԻԱԼԱԿԱՆ  
ԵՐԱՇԽԻՔՆԵՐԸ  
MAIN SOCIAL GUARANTEES GIVEN TO POPULATION BY STATE  
ОСНОВНЫЕ СОЦИАЛЬНЫЕ ГАРАНТИИ, ПРЕДОСТАВЛЯЕМЫЕ ГОСУДАРСТВОМ  
НАСЕЛЕНИЮ**

	2008	2009	2010	2011	2012	2013	2014	
Կենսաթոշակի նվազագույն չափը, դրամ Minimal size of pension, drams	6800	8000	10500	13000	13000	13000	14000	Минимальный размер пенсии, драмов
Աշխատավարձի սահ- մանված նվազագույն չափը, դրամ Fixed minimal wage size, drams	25000	30000	30000	32500	32500	45000	50000	Минимальный размер установленной заработной платы, драмов
Գործազրկության նպաս- տի միջին չափը, դրամ Average size of unemployment allowance, drams	15000	18000	18000	19500	19500	19500	19500	Средний размер пособия по безработице, драмов
Կենսաթոշակների միջին չափը, դրամ՝ ամսում Average size of pensions, drams per months	24515	27839	31053	29875	30415	32121	36790	Средний размер пенсии, драмов в месяц
Երկարամյա* ծառայության pensioners for long service	19235	22030	24758	24828	24837	27534	32959	за выслугу лет
Երկարամյա** ծառայության pensioners for long service	48784	52576	63542	55536	53206	54208	53709	за выслугу лет
ընդհանուր հիվանդու- թյունների հետևանքով հաշմանդամություն disability pensioners due to general illness	23696	24576	26507	23861	23788	29376	34869	по инвалидности вследствии общих заболеваний
այդ թվում՝ of which								в том числе:
I խումբ I group	25797	29496	31935	28279	26978	34491	40698	I группы
II խումբ II group	23311	26346	28598	25840	25504	31117	35732	II группы
III խումբ III group	19216	21050	23114	20384	20786	26278	31961	III группы
հաշմանդամ երեխաներ disabled children	9515	11069	14691	14023	14023	18200	19600	дети инвалиды

Բնակչության կենսամակարդակ և սոցիալական ոլորտ-Living standards of population and social sphere-  
Уровень жизни населения и социальная сфера

	2008	2009	2010	2011	2012	2013	2014	
միակողմանի ծնողա- գուրկ երեխաներ ունեցող ընտանիքներ (ստացողի անունով) children without one parent (for recipient)	15377	31395	33908	35376	36860	37424	38301	семьи, где есть дети потерявшие одного из родителей (на получателя)
երկկողմանի ծնողա- գուրկ երեխաներ ունեցող ընտանիքներ families, with orphans (for recipient)	26250	40465	42857	40588	42000	44516	40833	семьи, где есть дети потерявшие обоих родителей (на получателя)
Կրթաթոշակների նվազագույն չափը, դրամ ամսում Minimal monthly grant, drams per month								Минимальный размер стипендии, драмов в месяц
բուհերի ուսանողների students of institute of higher education	5000	5000	5000	5000	5000	5000	5000	студентов ВУЗ-ов
միջնակարգ մասնագի- տական ուսումնական հաստատությունների սովորողների students of specialized secondary education	3900	3900	4700	4700	4700	4700	4700	учащихся средних специальных учебных заведений
ԲՈՒՏ-երին և գիտատեխ- նիկական հիմնարկներին կից ասպիրանտուրայում արտադրությունից կտրված ուսուցումով սովորող ասպիրանտների post –graduate students discontinuing work learning post graduate course at institutes of higher education and scientific and research institutions	10000	10000	10000	10000	10000	10000	10000	аспирантов, обучающихся с отрывом от производства в аспирантуре при ВУЗ-ах и научно- исследовательских учреждениях

\*առանց ուժային համակարգի  
без силовой структуры  
without power complex

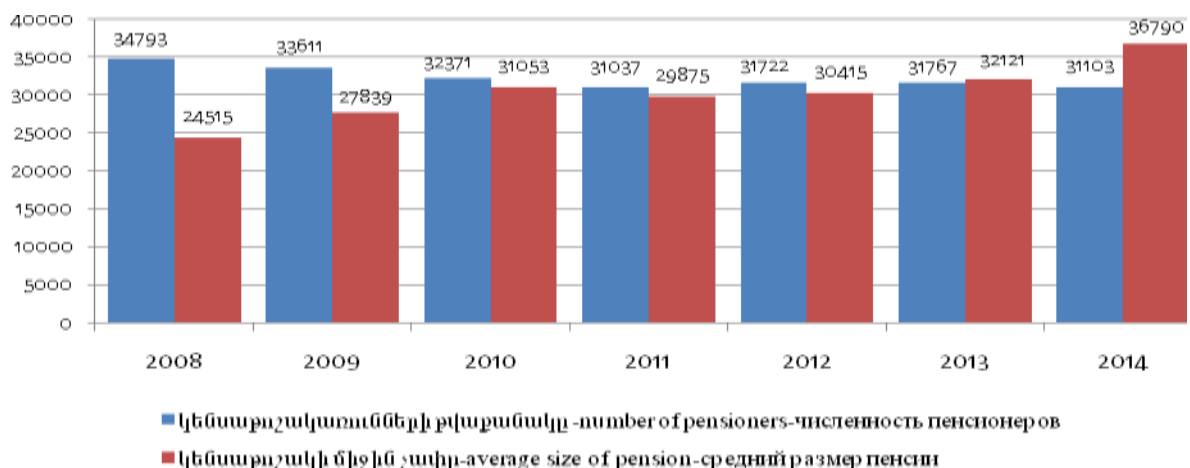
\*\*զինծառայության հետ կապված  
pensioners for army  
пенсионеры военной службы

53. ԲՆԱԿՉՈՒԹՅԱՆ ԱՎԱՆԴՆԵՐԸ ԲԱՆԿԱՅԻՆ ՀԱՄԱԿԱՐԳՈՒՄ, տարեվերջին  
DEPOSITS OF POPULATION IN BANKING SYSTEM, at the end of the year  
ВКЛАДЫ НАСЕЛЕНИЯ В УЧРЕЖДЕНИЯХ БАНКОВСКОЙ СИСТЕМЫ, на конец года

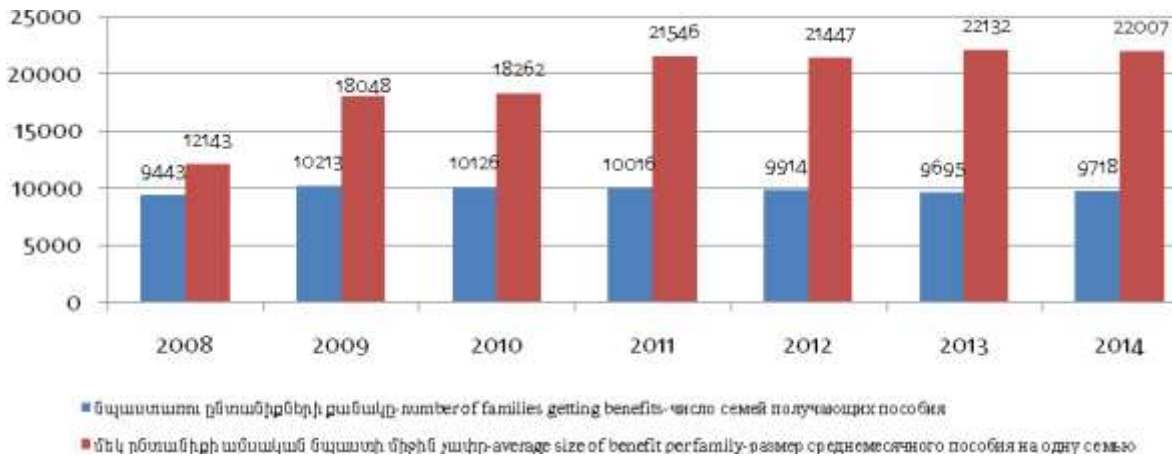
	2008	2009	2010	2011	2012	2013	2014	
Ավանդների քանակը Quantity of deposits	33310	43187	56816	69006	81787	115875	116196	Количество вкладов
այդ թվում՝ of which:								из них:
գպահանջ demand	25973	34923	47146	57902	68599	100072	100771	до востребования
ժամկետային overdue	2116	2272	2758	3482	4543	6733	5654	срочных
նպատակային՝ երեխաների համար children purpose- oriented	5221	5992	6912	7622	8645	9070 <sup>#</sup>	9771	целевых: для детей

	2008	2009	2010	2011	2012	2013	2014	
<b>Ավանդների գումարը (մնացորդը), մլն դրամ</b> <b>Amount (balance) of deposits, mln. drams</b>	6796.9	9113.9	10855.9	13879.0	19762.8	25608.9	30640.4	<b>Сумма (остаток) вкладов, млн. драмов</b>
այդ թվում՝ of which: գաահանջ demand	934.8	2348.2	2409.2	2692.3	3556.2	3956.5	5016.0	из них: до вострєвования
ժամկետային overdue	4203.2	4353.9	5568.3	7804.9	12300.3	17348.0	20619.1	срочных
նպատակային՝ երեխաների համար children purpose-oriented	1658.9	2411.8	2878.4	3381.8	3906.3	4304.4	5005.3	целевых: для детей
<b>Ավանդների միջին չափը, հազ. դրամ</b> <b>Medium amount of deposits, thsd. drams</b>	204.0	211.0	191.1	201.1	241.6	221.0	263.7	<b>Средний размер вкладов, тыс. драмов</b>
այդ թվում՝ of which:								из них:
գաահանջ demand	36.0	67.2	51.1	46.5	51.8	39.5	49.8	до вострєвования
ժամկետային overdue	1986.4	1916.3	2019.0	2241.5	2707.5	2576.6	3646.8	срочных
նպատակային՝ երեխաների համար children purpose-oriented	317.7	402.5	416.4	443.7	451.9	474.6 <sup>#</sup>	512.3	целевых: для детей

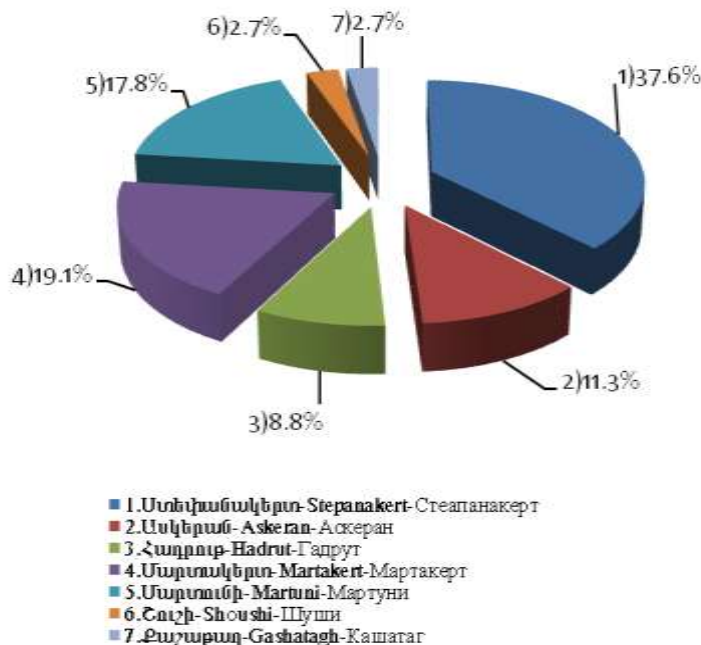
**ԿԵՆՍԱԹՈՇԱԿԱՌՈՒՆԵՐԻ ԹՎԱԲԱՆԱԿԸ ԵՎ ԿԵՆՍԱԹՈՇԱԿԻ ՄԻՋԻՆ ՉԱԹՐ**  
**NUMBER OF PENSIONERS AND AVERAGE SIZE OF PENSIONS**  
**ЧИСЛЕННОСТЬ ПЕНСИОНЕРОВ И СРЕДНИЙ РАЗМЕР ПЕНСИЙ**



**ՆՊԱՍՏԱՌՈՒ ԸՆՏԱՆԻՔՆԵՐԻ ՔԱՆԱԿԸ ԵՎ ՄԵԿ ԸՆՏԱՆԻՔԻ ԱՄՍԱԿԱՆ ՆՊԱՍՏԻ ՄԻՋԻՆ ՉԱՓԸ**  
**NUMBER OF FAMILIES GETTING BENEFITS AND AVERAGE SIZE OF BENEFIT PER FAMILY**  
**ЧИСЛО СЕМЕЙ, ПОЛУЧАЮЩИХ ПОСОБИЯ, И РАЗМЕР СРЕДНЕМЕСЯЧНОГО ПОСОБИЯ НА ОДНУ СЕМЬЮ**



**ԿԵՆՍԱԹՈՇԱԿԱՌՈՒՆԵՐԻ ԹՎԱՔԱՆԱԿԻ ԿԱՌՈՒՑՎԱԾՔԸ ԱՌ 01.01.2015թ.**  
**STRUCTURE OF NUMBER OF PENSIONERS AS OF 01.01.2015**  
**СТРУКТУРА ЧИСЛЕННОСТИ ПЕНСИОНЕРОВ НА 01.01.2015г.**



**ՄԻՋԻՆ ԱՄՍԱԿԱՆ ԱՆՎԱՆԱԿԱՆ ԱՇԽԱՏԱՎԱՐՁՆ ԸՍՏ ՏՆՏԵՍՈՒԹՅԱՆ ՀԱՏՎԱԾՆԵՐԻ  
AVERAGE MONTHLY NOMINAL WAGES BY SECTORS OF ECONOMY  
СРЕДНЕМЕСЯЧНАЯ НОМИНАЛЬНАЯ ЗАРАБОТНАЯ ПЛАТА ПО СЕКТОРАМ  
ЭКОНОМИКИ**

դրամ – drams - драмов

