

ԲՆԱԿՉՈՒԹՅԱՆ ԿԵՆՍԱՄԱԿԱՐԴԱԿ ԵՎ ՍՈՑԻԱԼԱԿԱՆ ՈԼՈՐՏ
LIVING STANDARDS OF POPULATION AND SOCIAL SPHERE
УРОВЕНЬ ЖИЗНИ НАСЕЛЕНИЯ И СОЦИАЛЬНАЯ СФЕРА

Բաժնում բերված են տվյալներ բնակչության դրամական եկամուտների ծավալի, դրանց կառուցվածքի և օգտագործման, մեկ աշխատողի միջին ամսական աշխատավարձի, կենսաթոշակառուների (նպաստառուների) թվաքանակի և կենսաթոշակի (նպաստի) միջին չափերի վերաբերյալ:

Բնակչության դրամական եկամուտները ներառում են բնակչության բոլոր խմբերի աշխատանքի վարձատրությունը, կենսաթոշակները, նպաստները, կրթաթոշակները և այլ սոցիալական տրանսֆերտները, գյուղատնտեսական մթերքների վաճառքից մուտքերը, սեփականությունից եկամուտները՝ ներդրումների, արժեթղթերի, շահաբաժինների տոկոսների տեսքով, ձեռնարկատիրական գործունեությամբ զբաղվածների եկամուտները, ինչպես նաև վարկերը, արժեթղթերի վաճառքից եկամուտները և այլ եկամուտներ:

Բնակչության դրամական ծախսերը և խնայողությունները ներառում են ապրանքների գնման և ծառայությունների վճարման ծախսերը, պարտադիր վճարները և կամավոր մուծումները (հարկեր և մուծումներ, սպասարկական վճարներ, հասարակական և կոոպերատիվ կազմակերպություններին անդամավճարներ, բանկային և ապրանքային վարկերի համար տոկոսներ և այլն), ինչպես նաև արժեթղթերի ավանդներում խնայողությունների հավելվածը (նվազումը):

Իրական տնօրինված դրամական եկամուտները ընթացիկ ժամանակաշրջանի դրամական եկամուտներն են հանած պարտադիր վճարումները՝ ճշգրտված սպառողական ապրանքների և ծառայությունների գների ինդեքսով:

Աշխատողների միջին ամսական անվանական աշխատավարձը որոշվում է դրամական և բնեղեն արտահայտությամբ աշխատանքի վարձատրության և

The section covers data on the volume of money incomes of the population, their composition and use, average monthly wages and salaries, number of pensioners (who get pension) and average monthly pensions (benefits).

Money incomes of population include labour remuneration of all groups of the population, pensions, benefits, grants, and other social transfers, returns from agricultural products sales, incomes from property in the form of interests on deposits, securities, dividends, entrepreneurial incomes, and also credits, incomes from securities sales, etc.

Money expenditures and savings of population include expenses for purchasing goods and services, compulsory payments and voluntary contributions (taxes and duties, insurance payments, contributions to the public and cooperative institutions, repayments of bank credits and commodity credit, etc.) and increase (decrease) of savings in the form of deposits and securities.

Real money incomes are current situation money incomes excluding the compulsory payments adjusted for index of consumer prices for goods and services.

Average monthly nominal wages and salaries of those employed are calculated through dividing total labour remuneration

В разделе приведены данные об объеме денежных доходов населения, их составе и использовании, среднемесячной заработной плате, численности пенсионеров (получающих пособия) и средних размерах пенсий (пособий).

Денежные доходы населения включают оплату по труду всех категорий населения, пенсии, пособия, стипендии и другие социальные трансферты, поступления от продажи продуктов сельского хозяйства, доходы от собственности в виде процентов по вкладам, ценным бумагам, дивидендов, доходы лиц, занятых предпринимательской деятельностью, а также кредиты, доходы от продажи ценных бумаг и другие доходы.

Денежные расходы и сбережения населения включают расходы на покупку товаров и оплату услуг, обязательные платежи и добровольные взносы (налоги и сборы, платежи по страхованию, взносы в общественные и кооперативные организации, проценты за банковский и товарный кредит и др.), а также прирост (уменьшение) сбережений во вкладах и ценных бумагах.

Реальные располагаемые денежные доходы—это денежные доходы текущего периода, исключая обязательные платежи скорректированные на индекс потребительских цен на товары и услуги.

Среднемесячная номинальная заработная плата работников определена путем деления начисленного фонда оплаты

դրան հավասարեցված այլ վճարումների հաշվարկված գումարները հարաբերելով միջին աշխատավարձի հաշվարկման համար ընդունված աշխատողների միջին գույակային թվաքանակին և տվյալ ժամանակաշրջանի ամիսների թվին:

Աշխատանքի վարձատրության և դրան հավասարեցված այլ վճարումների գումարներում ներառվում են աշխատած ժամանակի համար բոլոր դրամական և բնեղեն արտահայտությամբ հաշվարկված գումարները (անկախ ֆինանսավորման աղբյուրներից), ինչպես նաև վճարված, բայց չաշխատած ժամերի համար (օրինակ ամենամյա արձակուրդները), տարբեր պարգևատրումները, լրավճարները, հավելավճարները, նյութական օգնությունը և սոցիալական բնույթի վճարումները:

Իրական աշխատավարձի ինդեքսը որոշվում է միջին ամսական անվանական աշխատավարձի ինդեքսը բաժանելով ապրանքների և ծառայությունների սպառողական գների ինդեքսի վրա: Երկու ինդեքսներն էլ վերաբերում են միևնույն ժամանակաշրջանին:

Նշանակված ամսական կենսաթոշակի (նպաստի) միջին չափը հաշվարկվում է աշխատանքի և սոցիալական պաշտպանվածության մարմիններում հաշվառման կանգնած բոլոր կենսաթոշակատուներին (նպաստ ստացողներին) նշանակված ամսական կենսաթոշակի (նպաստի) ընդհանուր գումարը նրանց թվաքանակի վրա հարաբերելով:

fund, both in cash and in kind, by the average payroll employment, and by the number of months in the period.

Labour remuneration fund includes all occurred remuneration amounts in cash and in kind (irrespective of the source of financing) for hours worked off, and also for hours not worked off, but being paid (for example, annual holiday), various bonuses, supplements, material assistance and social benefits.

Index of real wages and salaries is computed by dividing the index of average monthly nominal wages and salaries by consumer price index for goods and services. Both indices should refer to one and the same period.

Average size of assigned monthly pension (social benefit) is calculated as ratio of the sum total of the monthly pensions (social benefits) of all pensioners (benefit recipients), registered in the agencies of labour and social protection, to the number of those receiving pensions.

труда и приравненных к ним других выплат в денежной и натуральной формах на среднесписочную численность работников, принимаемую для исчисления средней заработной платы, и на количество месяцев в периоде.

В фонд оплаты труда и приравненные к ним другие выплаты включаются все начисленные суммы в денежной и натуральной формах (независимо от источника финансирования) за отработанное время, а также за неотработанное, но оплаченное время (например, ежегодные отпуска), различные премии, доплаты, надбавки, материальная помощь и выплаты социального характера.

Индекс реальной заработной платы определяется путем деления индекса среднемесячной номинальной заработной платы на индекс потребительских цен на товары и услуги. Оба индекса относятся к одному и тому же периоду.

Средний размер назначенной месячной пенсии (пособия) исчисляется как отношение общей суммы назначенных месячных пенсий (пособий) всем пенсионерам (получателям пособий), состоящим на учете в органах труда и социальной защиты, к их численности.

48. ԲՆԱԿՉՈՒԹՅԱՆ ԿԵՆՍԱՄԱԿԱՐԴԱԿԻ ՎԻՄՆԱԿԱՆ ՍՈՑԻԱԼ-ՏՆՏԵՍԱԿԱՆ ՑՈՒՑԱՆԻՇՆԵՐԸ
MAIN SOCIO-ECONOMIC INDICATORS OF LIVING STANDARDS OF POPULATION
ОСНОВНЫЕ СОЦИАЛЬНО-ЭКОНОМИЧЕСКИЕ ПОКАЗАТЕЛИ УРОВНЯ
ЖИЗНИ НАСЕЛЕНИЯ

	2014	2015	
Բնակչության դրամական եկամուտները մեկ շնչի հաշվով, հազ. դրամ Money incomes of population per capita, thsd. drams	1013.4	1053.1	Денежные доходы на душу населения, тыс. драмов
Բնակչության իրական տնօրինված դրամական եկամուտները, տոկոսներով նախորդ տարվա նկատմամբ Real money incomes of population, in percents to previous year	106.5	99.4	Реальные располагаемые денежные доходы населения, в процентах к предыдущему году
Տնտեսությունում աշխատողների միջին ամսական անվանական աշխատավարձը, դրամ Average nominal monthly wages /salaries to employed in the economy, drams	141193 [#]	151058	Номинальная среднемесячная заработная плата работающих в экономике, драмов
Ամսական կենսաթոշակի միջին չափը, դրամ Average size of monthly pensions, drams	36790	42905	Среднемесячный размер пенсии, драмов
Կրթաթոշակների նվազագույն չափը, դրամ ամսում Minimal monthly grant, drams per month			Минимальный размер стипендии, драмов в месяц
բուհերի ուսանողների students of institute of higher education	5000	5000	студентов ВУЗ-ов
միջին մասնագիտական ուսումնական հաստատությունների սովորողների students of specialized secondary education	4700	4700	учащихся средних специальных учебных заведений

49. ԲՆԱԿՉՈՒԹՅԱՆ ԴՐԱՄԱԿԱՆ ԵԿԱՄՈՒՏՆԵՐԸ ԵՎ ԾԱՌՍԵՐԸ
MONEY INCOMES AND EXPENDITURES OF POPULATION
ДЕНЕЖНЫЕ ДОХОДЫ И РАСХОДЫ НАСЕЛЕНИЯ

(փաստացի գործող գներով, մլն դրամ)
(at current prices, mln. drams)

(в фактически действовавших ценах, млн. драмов)

	2009	2010	2011	2012	2013	2014	2015	
Բնակչության դրամական եկամուտները, ընդամենը Money incomes of population, total	88366.8	96898.6	112936.4	125174.8	136500.4	150907.5	155940.4	Денежные доходы населения – всего
այդ թվում of which:								в том числе:
աշխատանքի վարձատրում labour remuneration	51846.2	55898.7	60906.3	65082.9	73110.6	81425.3	84554.0	оплата труда
սոցիալական տրանսֆերտներ social transfers	18383.6	18748.4	23302.7	25099.2	25137.6	27517.3	26636.7	социальные трансферты

Բնակչության կենսամակարդակ և սոցիալական ոլորտ-Living standards of population and social sphere-
Уровень жизни населения и социальная сфера

	2009	2010	2011	2012	2013	2014	2015	
մուտքեր ֆինանսական համակարգից, եկամուտների սեփականությունից, ձեռնարկատիրական գործունեությունից և այլն proceeds from financial system, incomes from property and entrepreneurial activity, etc	18137.0	22251.5	28727.4	34992.7	38252.2	41964.9	44749.7	поступления из финансовой системы, доходы от собственности, предпринимательской деятельности и другие
Բնակչության դրամական ծախսերը և խնայողությունները, ընդամենը Money expenditures and savings of population total	88249.3	98677.0	111530.1	124512.6	135718.8	150466.4	150741.5	Денежные расходы и сбережения – всего
այդ թվում of which:								в том числе:
ապրանքների գնման ու ծառայությունների վճարման համար և այլ ծախսեր for purchasing goods and services and other expenses	83697.5	94357.2	109605.5	116997.4	126429.2	131430.0	115486.5	на покупку товаров и оплату услуг и другие расходы
պարտադիր վճարներ և կամավոր մուծումներ compulsory payments and voluntary contributions	4426.1	4933.9	5453.2	6437.1	7016.1	6755.6	7614.5	обязательные платежи и добровольные взносы
խնայողությունների կուտակումն ավանդներում և արժեթղթերում, տարադրամի գնում accumulation of savings of population in deposits and securities, purchase of currency	125.7	-614.1	-3528.6	1078.1	2273.5	12280.8	27640.5	накопление сбережений во вкладах и ценных бумагах, покупка валюты

50. ԲՆԱԿՉՈՒԹՅԱՆ ԴՐԱՄԱԿԱՆ ԵԿԱՄՈՒՏՆԵՐԻ ԵՎ ԾԱՄՍԵՐԻ ԿԱՌՈՒՅՎԱԾՔ
STRUCTURE OF MONEY INCOMES AND EXPENDITURES OF POPULATION
СТРУКТУРА ДЕНЕЖНЫХ ДОХОДОВ И РАСХОДОВ НАСЕЛЕНИЯ

(տոկոսներով ընդամենի նկատմամբ)
(in percents of total)

(в процентах к итогу)

	2009	2010	2011	2012	2013	2014	2015	
Բնակչության դրամական եկամուտները, ընդամենը Money incomes of population, total	100.0	100.0	100.0	100.0	100.0	100.0	100.0	Денежные доходы населения – всего
այդ թվում of which:								в том числе:

Բնակչության կենսամակարդակ և սոցիալական ոլորտ-Living standards of population and social sphere-
Уровень жизни населения и социальная сфера

	2009	2010	2011	2012	2013	2014	2015	
աշխատանքի վարձատրում labour remuneration	58.7	57.7	53.9	52.0	53.6	54.0	54.2	оплата труда
սոցիալական տրանսֆերտներ social transfers	20.8	19.3	20.6	20.1	18.4	18.2	17.1	социальные трансферты
մուտքերը ֆինանսական համակարգից, եկամուտները սեփականությունից, ձեռնարկատիրական գործունեությունից և այլն proceeds from financial system, incomes from property and enterpre-neurial activity, etc.	20.5	23.0	25.5	27.9	28.0	27.8	28.7	поступления из финансовой системы, доходы от собственности, предпринимательской деятельности и другие
Բնակչության դրամական ծախսերը և խնայողությունները, ընդամենը Money expenditures and savings of population total	100.0	100.0	100.0	100.0	100.0	100.0	100.0	Денежные расходы и сбережения – всего
այդ թվում of which:								в том числе:
ապրանքների գնման ու ծառայությունների վճարման համար և այլ ծախսեր for purchasing goods and services and other expenses	94.7	95.6	98.3	94.0	93.2	87.3	76.6	на покупку товаров и оплату услуг и другие расходы
պարտադիր վճարներ և կամավոր մուծումներ compulsory payments and voluntary contributions	5.0	5.0	4.9	5.2	5.2	4.5	5.1	обязательные платежи и добровольные взносы
խնայողությունների կուտակումն ավանդներում և արժեթղթերում, տարադրամի գնում accumulation of savings of population in deposits and securities, purchase of currency	0.3	-0.6	-3.2	0.8	1.6	8.2	18.3	накопление сбережений во вкладах и ценных бумагах, покупка валюты

**51. ՄԻՋԻՆ ԱՄՍԱԿԱՆ ԱՆՎԱՆԱԿԱՆ ԵՎ ԻՐԱԿԱՆ ԱՇԽԱՏԱՎԱՐՁ
AVERAGE MONTHLY NOMINAL AND REAL WAGE
СРЕДМЕСЯЧНАЯ НОМІНАЛЬНАЯ И РЕАЛЬНАЯ ЗАРАБОТНАЯ ПЛАТА**

	Անվանական, դրամ Nominal, dram Номинальная, драм	Նախորդ տարվա նկատմամբ, In % of previous year К предыдущему году, %	Իրական, դրամ Real, dram Реальная, драм	Նախորդ տարվա նկատմամբ, In % of previous year К предыдущему году, %
2015	151058	107.0	145950	103.4

52. ՄԻՋԻՆ ԱՍՄԱԿԱՆ ԱՆՎԱՆԱԿԱՆ ԱՇԽԱՏԱՎԱՐՁՆ ԸՍՏ ՏՆՏԵՍԱԿԱՆ ԳՈՐԾՈՒՆԵՈՒԹՅԱՆ ՏԵՍԱԿՆԵՐԻ
AVERAGE MONTHLY NOMINAL WAGES BY TYPES OF ECONOMIC ACTIVITY
СРЕДНЕМЕСЯЧНАЯ НОМИНАЛЬНАЯ ЗАРАБОТНАЯ ПЛАТА ПО ВИДАМ
ЭКОНОМИЧЕСКОЙ ДЕЯТЕЛЬНОСТИ

(դրամ) (drams)	2014 [#]	2015	(դրամ) (drams)
Ընդամենը <i>Total</i>	141193	151058	Всего
Գյուղատնտեսություն, անտառային տնտեսություն և ձկնորսություն Agriculture, forestry and fishing	102154	99833	Сельское хозяйство, лесное хозяйство и рыболовство
Հանքագործական արդյունաբերություն և բացահանքերի շահագործում Mining and quarrying	239291	278170	Горнодобывающая промышленность и разработка открытых карьеров
Մշակող արդյունաբերություն Manufacturing	99322	96316	Обрабатывающая промышленность
Էլեկտրականության, գազի, գոլորշու և լավորակ օդի մատակարարում Electricity, gas, steam and air conditioning supply	138661	151762	Обеспечение (снабжение) электроэнергией, газом, паром и кондиционированным воздухом
Ջրամատակարարում, կոյուղի, թափոնների կառավարում և վերամշակում Water supply; sewerage, waste management and remediation activities	82031	97287	Водоснабжение, очистка, обработка отходов и получение вторичного сырья
Շինարարություն Construction	172973	180734	Строительство
Մեծածախ և մանրածախ առևտուր, ավտոմեքենաների և մոտոցիկլերի նորոգում Wholesale and retail trade; repair of motor vehicles and motorcycles	83956	83678	Оптовая и розничная торговля, ремонт автомобилей и мотоциклов
Փոխադրումներ և պահեստային տնտեսություն Transportation and storage	86818	89741	Перевозки и складское хозяйство
Կացության և հանրային սննդի կազմակերպում Accommodation and food service activities	82098	91323	Организация проживания и обществен- ного питания
Տեղեկատվություն և կապ Information and communication	178448	182806	Коммуникация и связь
Ֆինանսական և ապահովագրական գործունեություն Financial and insurance activities	221002	275037	Финансовая и страховая деятельность
Անշարժ գույքի հետ կապված գործունեություն Real estate activities	101999	116568	Операция с недвижимым имуществом
Մասնագիտական, գիտական և տեխնիկական գործունեություն Professional, scientific and technical activities	113317	122991	Профессиональная, научная и техни- ческая деятельность
Վարչարարական և օժանդակ գործունեություն Administrative and support service activities	89941	96618	Административная и дополнительная деятельность

Բնակչության կենսամակարդակ և սոցիալական ոլորտ-Living standards of population and social sphere-
Уровень жизни населения и социальная сфера

	2014 [#]	2015	
Պետական կառավարում և պաշտպանություն, պարտադիր սոցիալական ապահովություն	222196	234220	Государственное управление и оборона; обязательное социальное обеспечение
Կրթություն Education	98991	104280	Образование
Առողջապահություն և բնակչության սոցիալական ապաստանում Human health and social work activities	100209	110370	Здравоохранение и предоставление социальных услуг
Մշակույթ, զվարճություններ և հանգիստ Arts, entertainment and recreation	68725	82750	Культура, развлечения и отдых
Սպասարկման այլ ծառայություններ Other service activities	88015	92163	Прочее обслуживание
Օտարերկրյա կազմակերպությունների և մարմինների գործունեություն Activities of extraterritorial organisations	256969	259035	Деятельность иностранных организации и органов

53. ՄԻՋԻՆ ԱՄՍԱԿԱՆ ԱՆՎԱՆԱԿԱՆ ԱՇԽԱՏԱՎԱՐՁԻ ՓՈՓՈԽՈՒԹՅՈՒՆՆԵՐ
ԸՍՏ ՏՆՏԵՍԱԿԱՆ ԳՈՐԾՈՒՆԵՈՒԹՅԱՆ ՏԵՍԱԿՆԵՐԻ
CHANGES OF AVERAGE MONTHLY NOMINAL WAGES BY BRANCHES OF ECONOMIC
ACTIVITY

ИЗМЕНЕНИЕ СРЕДНЕМЕСЯЧНОЙ НОМИНАЛЬНОЙ ЗАРАБОТНОЙ ПЛАТЫ ПО
ВИДАМ ЭКОНОМИЧЕСКОЙ ДЕЯТЕЛЬНОСТИ

(in percents to previous year)

(տոկոսներով նախորդ տարվա նկատմամբ)
(в процентах к предыдущему году)

	2015	Всего
Ընդամենը Total	107.0	
Գյուղատնտեսություն, անտառային տնտեսություն և ձկնորսություն Agriculture, forestry and fishing	97.7	Сельское хозяйство, лесное хозяйство и рыболовство
Հանքագործական արդյունաբերություն և բացահանքերի շահագործում Mining and quarrying	116.2	Горнодобывающая промышленность и разработка открытых карьеров
Մշակող արդյունաբերություն Manufacturing	97.0	Обрабатывающая промышленность
Էլեկտրականության, գազի, գոլորշու և լավորակ օդի մատակարարում Electricity, gas, steam and air conditioning supply	109.4	Обеспечение (снабжение) электроэнергией, газом, паром и кондиционированным воздухом
Ջրամատակարարում, կոյուղի, թափոնների կառավարում և վերամշակում Water supply; sewerage, waste management and remediation activities	118.6	Водоснабжение, очистка, обработка отходов и получение вторичного сырья
Շինարարություն Construction	104.5	Строительство
Մեծածախ և մանրածախ առևտուր, ավտոմեքենաների և մոտոցիկլերի նորոգում Wholesale and retail trade; repair of motor vehicles and motorcycles	99.7	Оптовая и розничная торговля, ремонт автомобилей и мотоциклов

Բնակչության կենսամակարդակ և սոցիալական ոլորտ-Living standards of population and social sphere-
Уровень жизни населения и социальная сфера

	2015	
Փոխադրումներ և պահեստային տնտեսություն Transportation and storage	103.4	Перевозки и складское хозяйство
Վացության և հանրային սննդի կազմակերպում Accommodation and food service activities	111.2	Организация проживания и обществен- ного питания
Տեղեկատվություն և կապ Information and communication	102.4	Коммуникация и связь
Ֆինանսական և ապահովագրական գործունեություն Financial and insurance activities	124.4	Финансовая и страховая деятельность
Անշարժ գույքի հետ կապված գործունեություն Real estate activities	114.3	Операция с недвижимым имуществом
Մասնագիտական, գիտական և տեխնիկական գործունեություն Professional, scientific and technical activities	108.5	Профессиональная, научная и техни- ческая деятельность
Վարչարարական և օժանդակ գործունեություն Administrative and support service activities	107.4	Административная и дополнительная деятельность
Պետական կառավարում և պաշտպանություն, պարտադիր սոցիալական ապահովություն	105.4	Государственное управление и оборона; обязательное социальное обеспечение
Կրթություն Education	105.3	Образование
Առողջապահություն և բնակչության սոցիալական ապաստարկում Human health and social work activities	110.1	Здравоохранение и предоставление социальных услуг
Մշակույթ, զվարճություններ և հանգիստ Arts, entertainment and recreation	120.4	Культура, развлечения и отдых
Սպասարկման այլ ծառայություններ Other service activities	104.7	Прочее обслуживание
Օտարերկրյա կազմակերպությունների և մարմինների գործունեություն Activities of extraterritorial organisations	100.8	Деятельность иностранных организации и органов

54. ԱՃԽԱՏԱՎԱՐՁԻ ՆՎԱԶՍԳՈՒՅՆ ՉԱԾԸ
MINIMAL SIZE OF WAGE
МИНИМАЛЬНЫЙ РАЗМЕР ЗАРАБОТНОЙ ПЛАТЫ

(դրամ ամսում)
(драмов в месяц)
(drams per month)

Տարիներ Years Годы	Հունվար January Январь	Ապրիլ April Апрель	Հուլիս July Июль	Հոկտեմբեր October Октябрь
2009	30000	30000	30000	30000
2010	30000	30000	30000	30000
2011	32500	32500	32500	32500
2012	32500	32500	32500	32500
2013	35000	35000	45000	45000
2014	45000	50000	50000	50000
2015	50000	50000	55000	55000

55. ՄԻՋԻՆ ԱՄՍԱԿԱՆ ԱՆՎԱՆԱԿԱՆ ԱՇԽԱՏԱՎԱՐՁՆ ԸՍՏ ՄԵՌԻ
AVERAGE MONTHLY NOMINAL WAGES BY SEX
СРЕДНЕМЕСЯЧНАЯ НОМИНАЛЬНАЯ ЗАРАБОТНАЯ ПЛАТА ПО ПОЛУ

2015

Ընդամենը, դրամ Total, drams	151058	Всего, драмов
տղամարդ males	180616	Мужчины
կին females	104113	Женщины
Ընդամենի նկատմամբ, % In % to total		К итогу, %
տղամարդ males	119.6	Мужчины
կին females	92.8	Женщины

56. ՄԻՋԻՆ ԱՄՍԱԿԱՆ ԱՆՎԱՆԱԿԱՆ ԱՇԽԱՏԱՎԱՐՁԸ ԴՐԱՄՈՎ ԵՎ ԱՄՆ ԴՈԼԼԱՐՈՎ, ՄԻՋԻՆ ԱՄՍԱԿԱՆ ԱՆՎԱՆԱԿԱՆ ԱՇԽԱՏԱՎԱՐՁԻ ԵՎ ՄՊԱՌՈՂԱԿԱՆ ԳՆԵՐԻ ԻՆԴԵՔՍՆԵՐԻ ՓՈՓՈԽՈՒԹՅՈՒՆԸ
AVERAGE MONTHLY NOMINAL WAGE IN DRAMS AND USA DOLLARS, CHANGES OF AVERAGE MONTHLY NOMINAL WAGES AND CONSUMER PRICE INDEX
СРЕДНЕМЕСЯЧНАЯ НОМИНАЛЬНАЯ ЗАРАБОТНАЯ ПЛАТА В ДРАМАХ И ДОЛЛАРАХ США, ИЗМЕНЕНИЯ СРЕДНЕМЕСЯЧНОЙ НОМИНАЛЬНОЙ ЗАРАБОТНОЙ ПЛАТЫ И ИНДЕКСОВ ПОТРЕБИТЕЛЬСКИХ ЦЕН

	Միջին ամսական անվանական աշխատավարձը Average monthly nominal wage Среднемесячная номинальная заработная плата		Միջին ամսական անվանական աշխատավարձի աճի տեմպը Growth rates of average monthly nominal wage Темпы роста среднемесячной номинальной заработной платы	Սպառողական գների ինդեքսը Consumer prices index Индекс потребительских цен
	դրամով in drams в драмах	ԱՄՆ դոլարով in USA dollars в долларах США		
2015	151058	322.3	107.0	103.5

57. ՆՊԱՍՏԱՌՈՒ ԸՆՏԱՆԻՔՆԵՐԻ ԵՎ ԵՐԵՆԱՆԵՐԻ ԹՎԱՔԱՆԱԿԸ, տարեվերջին
NUMBER OF FAMILIES AND CHILDREN RECEIVING ALLOWANCES, at the end of the year
ЧИСЛО СЕМЕЙ И ДЕТЕЙ, ПОЛУЧАЮЩИХ ПОСОБИЯ, на конец года

	2009	2010	2011	2012	2013	2014	2015	
Նպաստառու ընտանիքների ընդհանուր թիվը Number of families receiving allowances	10213	10126	10016	9914	9695	9718	10012	Число семей, получающих пособия
Երեխաների թիվը Number of children	19052	19144	19202	18999	18722	18592	19042	Число детей
Մինչև 18 տարեկան երեխա ունեցող ընտանիքներ Families with children aged under 18 years old	5478	5376	5254	5132	5255	5154	5298	Семьи, имеющие детей до 18 лет
Երեխաների թիվը Number of children	12576	12740	13019	12956	13117	13044	13186	Число детей
Մինչև 2 տարեկան երեխա ունեցող մայրեր Mothers with children aged under 2 years old	3887	3977	4114	4206	3939	4119	4328	Матери, имеющие детей до 2 лет
Երեխաների թիվը Number of children	5089	5225	5207	5176	4901	4928	5320	Число детей

	2009	2010	2011	2012	2013	2014	2015	
Քաշաթաղի և Շահումյանի շրջաններում վերոնշված խմբերին չպատկանող 2-16 տարեկան երեխաների ընտանիքներ not entering to above-stated group of families with children from 2-16 years of Qashatagh and Shahoumyan regions	848	773	648	576	501	445	386	Не входящая к вышеуказанной группе семей с детьми от 2-16 лет Кашатагского и Шаумянского районов
Երեխաների թիվը Number of children	1387	1179	976	867	704	620	536	Число детей

58. ՆՇԱՆԱԿՎԱԾ ՆՊԱՍՏԻ ՄԻՋԻՆ ԱՄՍԱԿԱՆ ՉԱՓԸ
AVERAGE MONTHLY SIZE OF ALLOWANCES
СРЕДНЕМЕСЯЧНЫЕ РАЗМЕРЫ НАЗНАЧЕННЫХ ПОСОБИЙ

(դրամ)
(drams)

(драмов)

	2009	2010	2011	2012	2013	2014	2015	
Նպաստաբաժնի մեկ ընտանիքի հաշվով Per family receiving allowances	18048	18262	21546	21447	22132	22007	22190	На семью, получающую пособия
Մեկ երեխայի հաշվով Per child	9675	9659	11239	11191	11461	11503	11667	На одного ребенка
Մինչև 18 տարեկան երեխա ունեցող մեկ ընտանիքի հաշվով Per family with children aged under 18 years old	21994	22296	25837	25964	26574	26912	26669	На семью, имеющую детей до 18 лет
Մեկ երեխայի հաշվով Per child	9581	9408	10427	10285	10646	10634	10715	На одного ребенка
Մինչև 2 տարեկան երեխա ունեցող մոր հաշվով Mothers with children aged under 2 years old	15711	15766	18985	18459	18663	17946	18438	На мать, имеющую детей до 2 лет
Մեկ երեխայի հաշվով Per child	12000	12000	15000	15000	15000	15000	15000	На одного ребенка
Քաշաթաղի և Շահումյանի շրջաններում վերոնշված խմբերին չպատկանող 2-16 տարեկան երեխաների մեկ ընտանիքի հաշվով not entering to above-stated group of families with children from 2-16 years of Qashatagh and Shahoumyan regions	3271	3050	3012	3010	2810	2787	2777	Не входящая к вышеуказанной группе семей с детьми от 2-16 лет Кашатагского и Шаумянского районов
Մեկ երեխայի հաշվով Per child	2000	2000	2000	2000	2000	2000	2000	На одного ребенка

59. ԿԵՆՍԱԹՈՇԱԿԱՆՈՒՆԵՐԻ ԹՎԱԲԱՆԱԿԸ ԵՎ ԿԵՆՍԱԹՈՇԱԿԻ ՄԻՋԻՆ ԱՄՍԱԿԱՆ ՉԱՓԸ
NUMBER OF PENSIONERS AND AVERAGE MONTHLY SIZE OF PENSION
ЧИСЛЕННОСТЬ ПЕНСИОНЕРОВ И СРЕДНЕМЕСЯЧНЫЙ РАЗМЕР ПЕНСИЙ

(մարդ)
(persons)

(человек)

	2009	2010	2011	2012	2013	2014	2015	
Ընդամենը կենսաթոշակառուներ Total pensioners	33611	32371	31037	31722	31767	31103	31004	Всего пенсионеров
այդ թվում՝ of which:								в том числе:

Բնակչության կենսամակարդակ և սոցիալական ոլորտ-Living standards of population and social sphere-
Уровень жизни населения и социальная сфера

	2009	2010	2011	2012	2013	2014	2015	
Ընդհանուր աշխատանքային կենսաթոշակառուներ Pensioners with their employment invalidity	22649	21760	21454	21827	20913	20880	20786	Общетрудовые пенсионеры
Ընդհանուր սոցիալական կենսաթոշակառուներ Total social pensioners	2648	2491	2462	2452	2450	2406	2440	Социальные пенсионеры
Անհատական կենսաթոշակառուներ Merit pensioners	-	-	-	-	-	-	-	Персональные пенсионеры
Զինծառայության հետ կապված կենսաթոշակառուներ Pensioners for army այդ թվում՝ of which:	8572	8340	7304	7469	8429	7831	7778	Пенсионеры военной службы
կրկնակի կենսաթոշակ ստացողներ doubled-pension recipients	258	220	183	26	25	14	-	в том числе: получатели двойных пенсий
Կենսաթոշակի միջին ամսական չափը, դրամ Average monthly pensions, drams	27839	31053	29875	30415	32121	36790	42905	Средний размер месячной пенсии, драмов
այդ թվում՝ of which:								в том числе:
Ընդհանուր աշխատանքային With their employment invalidity	27394	30458	30503	30943	33260	38277	43166	Общетрудовые
Ընդհանուր սոցիալական Total social	10244	13635	13681	14776	16900	17998	19961	Социальные
Անհատական Merit	-	-	-	-	-	-	-	Персональные
Զինծառայության հետ կապված Pensioners for army	33961	37347	33033	33941	33658	38553	49407	По военной службе
այդ թվում՝ of which:								в том числе:
կրկնակի կենսաթոշակ ստացողներ doubled-pension recipients	11600	11600	11600	11600	11600	11600	-	получатели двойных пенсий

* Առանց լրավճարի:
Without bonus.
Без надбавки.

60. ԲՆԱԿՉՈՒԹՅԱՆԸ ՊԵՏՈՒԹՅԱՆ ՀԱՏԿԱՑՐԱԾ ՀԻՄՆԱԿԱՆ ՍՈՑԻԱԼԱԿԱՆ ԵՐԱՇԽԻՔՆԵՐԸ
MAIN SOCIAL GUARANTEES GIVEN TO POPULATION BY STATE
ОСНОВНЫЕ СОЦИАЛЬНЫЕ ГАРАНТИИ, ПРЕДОСТАВЛЯЕМЫЕ ГОСУДАРСТВОМ НАСЕЛЕНИЮ

	2009	2010	2011	2012	2013	2014	2015	
Կենսաթոշակի նվազագույն չափը, դրամ Minimal size of pension,	8000	10500	13000	13000	13000	14000	16000	Минимальный размер пенсии, драмов

Բնակչության կենսամակարդակ և սոցիալական ոլորտ-Living standards of population and social sphere-
Уровень жизни населения и социальная сфера

	2009	2010	2011	2012	2013	2014	2015	
drams								
Աշխատավարձի սահմանված նվազագույն չափը, դրամ Fixed minimal wage size, drams	30000	30000	32500	32500	45000	50000	50000	Минимальный размер установленной заработной платы, драмов
Գործազրկության նպաստի միջին չափը, դրամ Average size of unemployment allowance, drams	18000	18000	19500	19500	19500	19500	-	Средний размер пособия по безработице, драмов
Կենսաթոշակների միջին չափը, դրամ՝ ամսում Average size of pensions, drams per months	27839	31053	29875	30415	32121	36790	42905	Средний размер пенсии, драмов в месяц
Երկարամյա* ծառայության փոխարժեքի դրամ pensioners for long service	22030	24758	24828	24837	27534	32959	37504	за выслугу лет
Երկարամյա** ծառայության փոխարժեքի դրամ pensioners for long service	52576	63542	55536	53206	54208	62457	75499	за выслугу лет
ընդհանուր հիվանդությունների հետևանքով հաշմանդամություն disability pensioners due to general illness	24576	26507	23861	23788	29376	34869	39512	по инвалидности вследствие общих заболеваний
այդ թվում՝ of which								в том числе:
I խումբ I group	29496	31935	28279	26978	34491	40698	46048	I группы
II խումբ II group	26346	28598	25840	25504	31117	35732	40503	II группы
III խումբ III group	21050	23114	20384	20786	26278	31961	36598	III группы
հաշմանդամ երեխաներ disabled children	11069	14691	14023	14023	18200	1800	18000	дети инвалиды
միակողմանի ծնողազուրկ երեխաներ ունեցող ընտանիքներ (ստացողի անունով) children without one parent (for recipient)	31395	33908	35376	36860	37424	38301	38188	семьи, где есть дети потерявшие одного из родителей (на получателя)
երկկողմանի ծնողազուրկ երեխաներ ունեցող ընտանիքներ families, with orphans (for recipient)	40465	42857	40588	42000	44516	40833	54250	семьи, где есть дети потерявшие обоих родителей (на получателя)
Կրթաթոշակների նվազագույն չափը, դրամ՝ ամսում Minimal monthly grant, drams per month								Минимальный размер стипендии, драмов в месяц
բուհերի ուսանողների students of institute of higher education	5000	5000	5000	5000	5000	5000	5000	студентов ВУЗ-ов
միջնակարգ մասնագիտական ուսումնական հաստատությունների սովորողների students of specialized secondary education	3900	4700	4700	4700	4700	4700	4700	учащихся средних специальных учебных заведений

Բնակչության կենսամակարդակ և սոցիալական ոլորտ-Living standards of population and social sphere-
Уровень жизни населения и социальная сфера

	2009	2010	2011	2012	2013	2014	2015	
ԲՈՒՏ-երին և գիտատեխնիկական հիմնարկներին կից ասպիրանտուրայում արտադրությունից կտրված ուսուցումով սովորող ասպիրանտների post –graduate students discontinuing work learning post graduate course at institutes of higher education and scientific and research institutions	10000	10000	10000	10000	10000	10000	10000	аспирантов, обучающихся с отрывом от производства в аспирантуре при ВУЗ-ах и научно-исследовательских учреждениях

*առանց ուժային համակարգի

без силовой структуры
without power complex

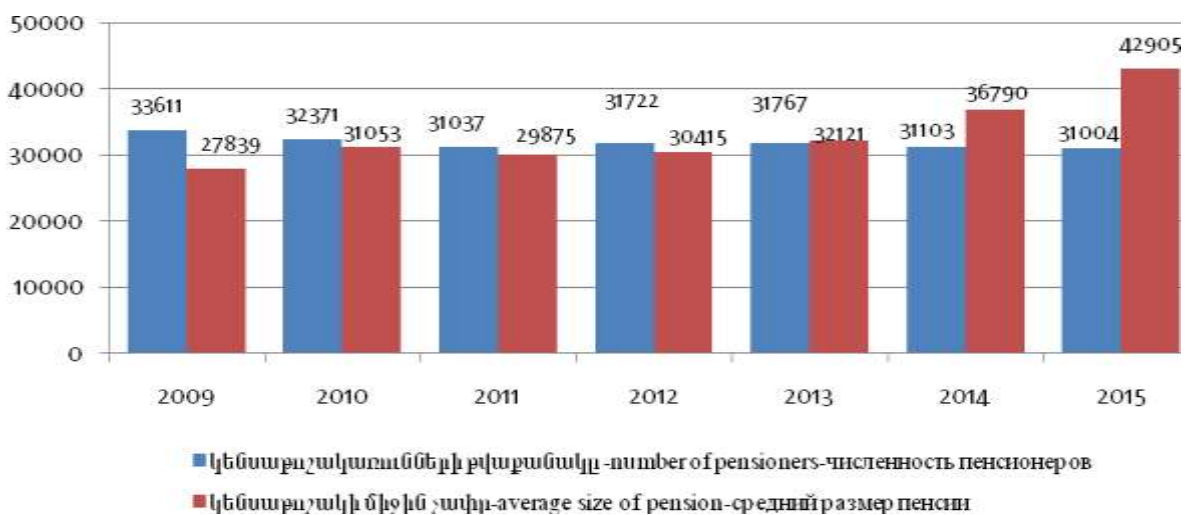
**գինձառայության հետ կապված
pensioners for army
пенсионеры военной службы

61. ԲՆԱԿՉՈՒԹՅԱՆ ԱՎԱՆՂՆԵՐԸ ԲԱՆԿԱՅԻՆ ՀԱՄԱԿԱՐԳՈՒՄ, տարեվերջին
DEPOSITS OF POPULATION IN BANKING SYSTEM, at the end of the year
ВКЛАДЫ НАСЕЛЕНИЯ В УЧРЕЖДЕНИЯХ БАНКОВСКОЙ СИСТЕМЫ, на конец года

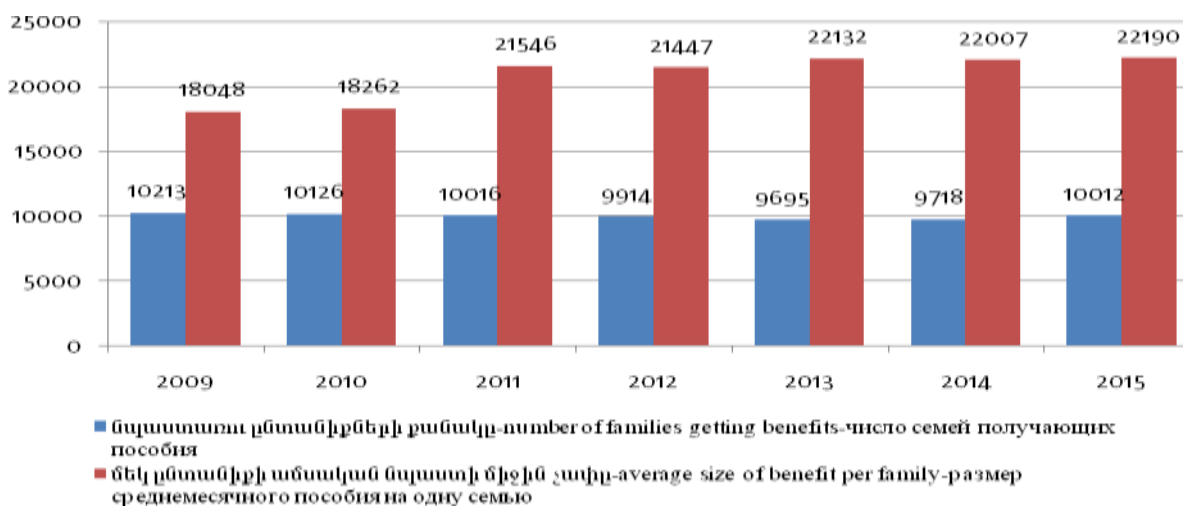
	2008	2009	2010	2011	2012	2013	2014	
Ավանդների քանակը Quantity of deposits	33310	43187	56816	69006	81787	115875	116196	Количество вкладов
այդ թվում՝ of which:								из них:
գաահանջ demand	25973	34923	47146	57902	68599	100072	100771	до востребования
ժամկետային overdue	2116	2272	2758	3482	4543	6733	5654	срочных
նպատակային՝ երեխաների համար children purpose-oriented	5221	5992	6912	7622	8645	9070 [#]	9771	целевых: для детей
Ավանդների գումարը (մնացորդը), մլն դրամ Amount (balance) of deposits, mln. drams	6796.9	9113.9	10855.9	13879.0	19762.8	25608.9	30640.4	Сумма (остаток) вкладов, млн. драмов
այդ թվում՝ of which:								из них:
գաահանջ demand	934.8	2348.2	2409.2	2692.3	3556.2	3956.5	5016.0	до востребования
ժամկետային overdue	4203.2	4353.9	5568.3	7804.9	12300.3	17348.0	20619.1	срочных
նպատակային՝ երեխաների համար children purpose-oriented	1658.9	2411.8	2878.4	3381.8	3906.3	4304.4	5005.3	целевых: для детей
zz	204.0	211.0	191.1	201.1	241.6	221.0	263.7	Средний размер вкладов, тыс. драмов
այդ թվում՝ of which:								из них:

	2008	2009	2010	2011	2012	2013	2014	
ցպահանջ demand	36.0	67.2	51.1	46.5	51.8	39.5	49.8	до вострєвования
ժամկետային overdue	1986.4	1916.3	2019.0	2241.5	2707.5	2576.6	3646.8	срочных
նպատակային՝ երեխաների համար children purpose- oriented	317.7	402.5	416.4	443.7	451.9	474.6 [#]	512.3	целевых: для детей

ԿԵՆՍԱԹՈՇԱԿԱՌՈՒՆԵՐԻ ԹՎԱՔԱՆԱԿԸ ԵՎ ԿԵՆՍԱԹՈՇԱԿԻ ՄԻՋԻՆ ՉԱՓԸ
NUMBER OF PENSIONERS AND AVERAGE SIZE OF PENSIONS
ЧИСЛЕННОСТЬ ПЕНСИОНЕРОВ И СРЕДНИЙ РАЗМЕР ПЕНСИЙ

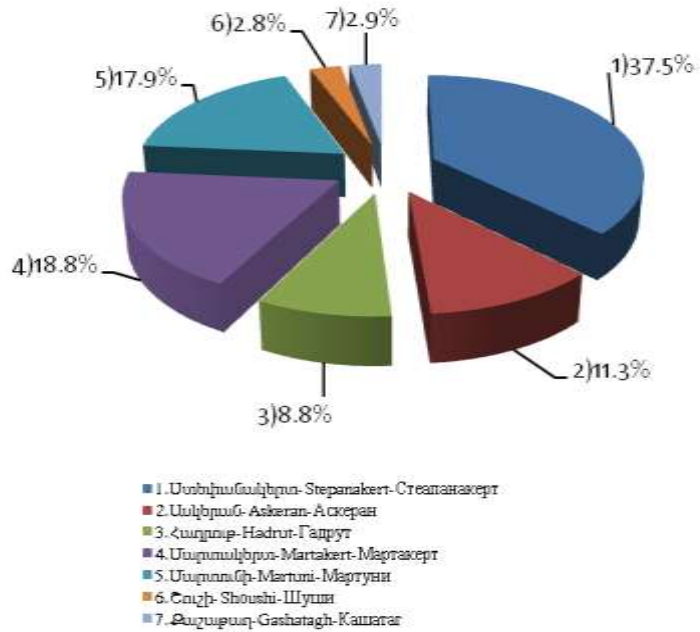


ՆՊԱՍՏԱՌՈՒ ԸՆՏԱՆԻՔՆԵՐԻ ՔԱՆԱԿԸ ԵՎ ՄԵԿ ԸՆՏԱՆԻՔԻ ԱՄՍԱԿԱՆ ՆՊԱՍՏԻ ՄԻՋԻՆ ՉԱՓԸ
NUMBER OF FAMILIES GETTING BENEFITS AND AVERAGE SIZE OF BENEFIT PER FAMILY
ЧИСЛО СЕМЕЙ, ПОЛУЧАЮЩИХ ПОСОБИЯ, И РАЗМЕР СРЕДНЕМЕСЯЧНОГО ПОСОБИЯ НА ОДНУ СЕМЬЮ



ԿԵՆՍԱԹՈՇԱԿԱՌՈՒՆԵՐԻ ԹՎԱՔԱՆԱԿԻ ԿԱՌՈՒՅՎԱԾՔԸ ԱՌ. 01.01.2016թ.
STRUCTURE OF NUMBER OF PENSIONERS AS OF 01.01.2016

СТРУКТУРА ЧИСЛЕННОСТИ ПЕНСИОНЕРОВ НА 01.01.2016г.



**ՄԻՋԻՆ ԱՄՍԱԿԱՆ ԱՆՎԱՆԱԿԱՆ ԱՇԽԱՏԱԿԱՐՁԻ ԸՍՏ ՏՆՏԵՍՈՒԹՅԱՆ ՀԱՏՎԱԾՆԵՐԻ
 AVERAGE MONTHLY NOMINAL WAGES BY SECTORS OF ECONOMY
 СРЕДНЕМЕСЯЧНАЯ НОМИНАЛЬНАЯ ЗАРАБОТНАЯ ПЛАТА ПО СЕКТОРАМ
 ЭКОНОМИКИ**

դրամ – drams – драмов

