

## ԲՆԱԿՉՈՒԹՅԱՆ ԶԲԱՂՎԱԾՈՒԹՅՈՒՆԸ EMPLOYMENT ЗАНЯТОСТЬ НАСЕЛЕНИЯ

Սույն հատվածում ներկայացված տեղեկատվության աղբյուրը տնային տնտեսությունների կենսապայմանների ամբողջացված հետազոտությունն է, որն իրականացվել է հանրապետության 1620 (2014թ.՝ 2376) տնային տնտեսություններում:

Հետազոտությունն իրականացվել է ողջ տարվա ընթացքում, իսկ դիտարկվող ժամանակաշրջանը եղել է յուրաքանչյուր ամսվա վերջին մեկ շաբաթը:

Աշխատանքի շուկայի ուսումնասիրման տեսանկյունից աշխատունակ տարիքի է համարվում 15-75 տարեկան բնակչությունը: Հետազոտված յուրաքանչյուր ուսումնասիրվող ակտիվության կարգավիճակի դասակարգվել է միմյանց բացառող հետևյալ երեք խմբերի՝ զբաղված, գործազուրկ, տնտեսապես ոչ ակտիվ:

**Զբաղված** են համարվում անձինք, ովքեր հետազոտվող շաբաթում.

- կատարել են վարձու կամ ոչ վարձու աշխատանք, անկախ այն հանգամանքից՝ աշխատանքը եղել է մշտական, ժամանակավոր կամ սեզոնային, միանգամյա կամ պատահական, նույնիսկ, եթե այդ աշխատանքը հետազոտվող շաբաթվա ընթացքում կազմել է ընդամենը մեկ ժամ.

- տարբեր պատճառներով ժամանակավորապես բացակայել են աշխատանքից.

- զբաղված են եղել տնային կամ գյուղացիական տնտեսությունում, իսկ թողարկված արտադրանքը նախատեսված է եղել լրիվ կամ մասնակի իրացման, կամ բացառապես սեփական վերջնական սպառման համար, եթե այդ արտադրանքը նշանակալի մասնաբաժին է կազմել տնային տնտեսության սպառման մեջ:

**Վարձու աշխատող** են համարվում անձինք, ովքեր աշխատում են գործատուի հետ կնքած պայմանագրի, աշխատանքի ընդունվելու հրամանի կամ ձեռք բերված որոշակի գրավոր կամ բանավոր համաձայնության հիման վրա և ստանում են դրամական և/կամ բնեղեն փոխատուցում՝ աշխատավարձի տեսքով:

Ոչ վարձու աշխատող են համարվում անձինք, ովքեր ինքնուրույն են իրենց ապահովում եկամտաբեր

The source of information presented in this section is Integrated Living Conditions Survey which was carried out in 1620 (2014-2376) households of Republic.

The survey was implemented during the whole years and reference period was the last one week of every month.

From the point of view of the labour market study population aged 15-75 is considered to be the working age population. Each respondent was classified by economic activity status to the following mutually exclusive three groups: employed, unemployed, economically inactive.

**Employed** were persons who during the reference week:

- worked on paid basis or were self-employed, regardless of whether the job was permanent, temporary or seasonal, one-off, or casual, even if that job was for only one hour during the reference week,

- were temporarily absent from work for various reasons;

- were engaged in household or farming activities, while the production was intended for full or partial sale or exclusively for own final use, provided that the production had a significant share in household consumption.

**Wage-earners (employees)** are those who work on the contract basis signed with the employer, were hired to work based on an order or certain written or verbal agreement and receive monetary or in kind compensation as wage/salary.

**Non wage-earners** are those who ensure income by own work (employers, ownaccount workers, contributing family

Источник информации, представленной в данном разделе, интегрированное обследование уровня жизни домашних хозяйств, которое было проведено в 1620 (2014г.-2376) домашних хозяйствах республики.

Обследование проводилось в течении всего года, а обследуемым периодом была последняя неделя каждого месяца.

Населением в трудоспособном возрасте, с точки зрения изучения рынка труда, считается население в возрасте 15-75 лет. Каждое обследованное лицо было классифицировано по статусу экономической активности в следующие взаимоисключающие три группы: занятый, безработный, экономически неактивный.

**К занятым** относится лица, которые в рассматриваемом периоде:

- выполняли оплачиваемую работу понайму или не по найму, независимо оттого, была ли это постоянная, временная или сезонная, разовая или случайная работа, даже если в рассматриваемом периоде работа составила всего лишь один час;

- по разным причинам временно отсутствовали на работе;

- были заняты в домашнем или крестьянском хозяйстве, а произведенная продукция была предназначена для полной или частичной продажи или исключительно для собственного конечного потребления, если произведенная продукция составила значительную часть в общем потреблении домашнего хозяйства.

**Наемными работниками** считаются лица, которые работают на основе контракта, заключенного с работодателем приказа о принятии на работу или на основе письменного или устного договора и получают компенсацию (денежную или натуральную) - в виде заработной платы.

**Работниками не по найму** считаются лица, которые

գործունեությանը (գործատու, ինքնազբաղված, առանց վարձատրության աշխատող ընտանիքի անդամ և արտադրական կոոպերատիվի անդամ):

**Զբաղվածության մակարդակը**

զբաղվածների տնտեսակարար կշիռն է աշխատանքային ռեսուրսներում:

**Գործազուրկներ**

Աշխատանքի միջազգային կազմակերպության (ԱՄԿ) ստանդարտ սահմանման համաձայն գործազուրկ են համարվում անձինք, ովքեր հետազոտվող ժամանակաշրջանում միաժամանակ բավարարել են հետևյալ պայմաններին.

- չեն ունեցել աշխատանք կամ եկամտաբեր զբաղմունք,
- ակտիվորեն փնտրել են աշխատանք ցանկացած եղանակով՝ դիտարկվող ժամանակաշրջանին նախորդող վերջին չորս շաբաթվա ընթացքում,
- պատրաստ են եղել անցնել աշխատանքի երկու շաբաթվա ընթացքում:

Ըստ ԼՂՀ գործող օրենսդրության գործազուրկ (պաշտոնապես գրանցված) են համարվում աշխատանք փնտրող աշխատունակ և գործունակ այն չզբաղված անձինք, ովքեր չեն ստանում օրենսդրությամբ սահմանված կենսաթոշակներ (բազառությամբ կերակրողին կորցնելու դեպքում կենսաթոշակի տեսակների), աշխատանքի տեղավորման նպատակով հաշվառված են զբաղվածության պետական ծառայությունում, պատրաստակամ են անցնելու հարմար աշխատանքի և ստացել են գործազուրկի կարգավիճակ:

**Գործազրկության մակարդակը**

գործազուրկների տնտեսակարար կշիռն է տնտեսապես ակտիվ բնակչության մեջ:

**Տնտեսապես ակտիվ բնակչության** մեջ ներառվում են զբաղվածները և գործազուրկները, ովքեր ստեղծում են աշխատանքի շուկան (աշխատուժի առաջարկի մատով)՝ ապրանքների և ծառայությունների արտադրության համար:

**Տնտեսական ակտիվության մակարդակը** տնտեսապես ակտիվ բնակչության տնտեսակարար կշիռն է աշխատանքային ռեսուրսներում:

**Տնտեսապես ոչ ակտիվ բնակչության** մեջ ներառվում են անձինք, ովքեր հետազոտվող ժամանակաշրջանում չեն եղել զբաղված կամ գործազուրկ:

**Աշխատանքային ռեսուրսները** տնտեսապես ակտիվ և ոչ ակտիվ բնակչության հանրագումարն են:

workers and members of producers cooperatives).

**Employment rate** is the share of employed population among working age population.

**Unemployed**

In accordance with the standard definition of the International Labour Organization (ILO) are the persons who at the same time meet the following requirements during the observed period:

- were without work or gainful employment,
- actively were seeking work by all means during the last four weeks before the observation period,
- were currently available for work during the two weeks.

In accordance with the NKR existing legislation -unemployed (officially registered) consist of capable and able-bodied jobless citizens who not receive pension established by legislation (excluding for pensions appointed at loss of the bread-winner), with the purpose of job placement are taken on the account in state service of employment, are ready to start to work and have received the status of the unemployed.

**Unemployment rate** is the share of unemployed among the economically active population.

**Economically active population** (labour force) includes all employed and unemployed population, who develop labour market (related to labour force supply) for production of goods and services.

**Economic activity rate** is the share of economically active population among working age population.

**Economically inactive population** covers persons, who was not either employed or unemployed in the reference period.

**Labour resources (working age population)** are the sum of all economically active and non-active population.

самостоятельно обеспечивают себя доходным занятием (работодатели, лица работающие за свой счет (самозанятые), помогающие члены семьи и члены производственного кооператива).

**Уровень занятости** это удельный вес занятого населения в трудовых ресурсах.

**Безработные**

Согласно стандартному определению Международной организации труда (МОТ), безработными считаются лица, которые в обследуемом периоде одновременно удовлетворяли следующим условиям:

- не имели работы или доходного занятия,
- активно занимались поиском работы любым способом в течении последних четырех недель, предшествующих обследуемому периоду,
- в течении двух недель были готовы приступить к работе.

Согласно действующему законодательству НКР безработными (официально зарегистрированными) считаются трудоспособные и дееспособные незанятые лица, ищущие работу, которые не получают пенсии (за исключением пенсий назначенных при потере кормильца), установленные законодательством, взяты на учет в государственной службе занятости с целью трудоустройства, готовы приступить к работе и получили статус безработного.

**Уровень безработицы** это удельный вес безработных в экономически активном населении.

**К экономически активному населению** относятся все занятые и безработные, которые создают рынок труда (в части предложения рабочей силы) для производства товаров и услуг.

**Уровень экономической активности** это удельный вес экономически активного населения в трудовых ресурсах.

**К экономически неактивному населению** относятся лица, которые в рассматриваемом периоде не были занятыми или безработными.

**Трудовые ресурсы** - это совокупность экономически активного и неактивного населения.

## 31. ԼՂՏ ԱՇԽԱՏԱՆՔԱՅԻՆ ՌԵՍՈՒՐՍԵՐԸ

## ABOUT RESOURCES OF NKR

## ТРУДОВЫЕ РЕСУРСЫ НКР

(միջին տարեկան)

(average annual)

(в среднем за год)

	2014	2015	
Աշխատանքային ռեսուրսներ, մարդ Labour resources, person	101207	99215	Трудовые ресурсы, человек
Տնտեսապես ակտիվ բնակչությունը Economically active population	60400	61121	Экономически активное население
Զբաղվածներ, ընդամենը Employed, total	52365	54079	Занятое население – всего
վարձու աշխատող employees	44954	47685	наемные работники
ինքնազբաղված, այլ own-account workers, others	7411	6394	самостоятельно занятое население, другие
Գործազուրկներ Unemployed population	8035	7042	Безработные население
Տնտեսապես ոչ ակտիվ բնակչություն Economically inactive population	40807	38094	Экономически неактивное население
սովորող, ուսանող full-time students, pupils	7854	8307	учащиеся, студенты
տնային տնտեսությունը վարող, housekeepers	8597	9139	ведущие домашнее хозяйство
կենսաթոշակառու, հաշմանդամ pensioners, disabled	11379	9632	пенсионеры. инвалиды
աշխատանք չունեցող այլ անձինք other jobless persons	12977	11016	другие лица, не имеющие работу
Տնտեսական ակտիվության մակարդակ, % Economic active rate, %	59.7	61.6	Уровень экономической активности, %
Զբաղվածության մակարդակ, % Employment rate, %	51.7	54.5	Уровень занятости, %
Գործազրկության մակարդակ, % Unemployment rate, %	13.3	11.5	Уровень безработицы, %

**32.ԱՇԽԱՏԱՆՔԱՅԻՆ ՌԵՍՈՒՐՍԵՐՆ ԸՍՏ ՏԱՐԻՔԻ, 2015**  
**LABOUR RESOURCES BY AGE, 2015**  
**ТРУДОВЫЕ РЕСУРСЫ ПО ВОЗРАСТУ, 2015**

(միջին տարեկան,մարդ)  
 (average annual, person)

(в среднем за год, человек)

	Ընդամենը Total Всего	Տղամարդ Male Мужчина	Կին Female Женщина	Քաղաք Urban Город	Գյուղ Rural Село
<b>Ընդամենը</b>					
<b>Total</b>	<b>99215</b>	<b>46208</b>	<b>53007</b>	<b>52387</b>	<b>46828</b>
<b>Всего</b>					
15 - 19	9937	4309	5628	4724	5213
20-24	10072	4775	5297	5358	4714
25- 29	11420	5611	5809	6877	4543
30 – 34	10005	4981	5024	6274	3731
35 - 39	8854	4341	4513	4917	3937
40 - 44	6926	3198	3728	3421	3505
45 - 49	7914	3660	4254	3703	4211
50 - 54	9867	4375	5492	5067	4800
55 - 59	9037	4062	4975	4852	4185
60 – 64	7118	3186	3932	3752	3366
65 - 69	4878	2323	2555	2110	2768
70 - 75	3187	1387	1800	1332	1855

**33.ԱՇԽԱՏԱՆՔԱՅԻՆ ՌԵՍՈՒՐՍԵՐՆ ԸՍՏ ԿՐԹՈՒԹՅԱՆ, 2015**  
**LABOUR RESOURCES BY EDUCATION, 2015**  
**ТРУДОВЫЕ РЕСУРСЫ ПО ОБРАЗОВАНИЮ, 2015**

(միջին տարեկան,մարդ)  
 (average annual, person)

(в среднем за год, человек)

	Ընդամենը Total Всего	Տղամարդ Male Мужчина	Կին Female Женщина	Քաղաք Urban Город	Գյուղ Rural Село	
<b>Ընդամենը</b>						<b>Всего</b>
<b>Total</b>	<b>99215</b>	<b>46208</b>	<b>53007</b>	<b>52387</b>	<b>46828</b>	
Բարձրագույն, հետբուհական Tertiary, post-graduate	23949	9742	14207	13460	10489	Высшее, послевузовское
Միջին մասնագիտական Secondary specialized	21090	9069	12021	10946	10144	Среднеспециаль- ное
Նախամասնագիտական (արհեստագործական) Vocational	2973	1666	1307	1456	1517	Профессиональ- ное (ремесленное)
Միջնակարգ ընդհանուր General secondary	37360	18252	19108	19507	17853	Общее среднее
Հիմնական ընդհանուր General basic	11837	6648	5189	5806	6031	Основное общее
Տարրական, ոչ լրիվ տարրական Primary; Incomplete primary	2006	831	1175	1212	794	Начальное общее, Неполное начальное

**34. ՏՆՏԵՍԱՊԵՍ ԱԿՏԻՎ ԲՆԱԿՉՈՒԹՅՈՒՆՆ ԸՍՏ ՏԱՐԻՔԻ, 2015****ECONOMICALLY ACTIVE POPULATION BY AGE, 2015****ЭКОНОМИЧЕСКИ АКТИВНОЕ НАСЕЛЕНИЕ ПО ВОЗРАСТУ, 2015**

(միջին տարեկան, մարդ)

(average annual, person)

(в среднем за год, человек)

	Ընդամենը Total Всего	Տղամարդ Male Мужчина	Կին Female Женщина	Քաղաք Urban Город	Գյուղ Rural Село
<b>Ընդամենը Total Всего</b>	<b>61121</b>	<b>32581</b>	<b>28540</b>	<b>33828</b>	<b>27293</b>
15 – 19	1132	427	705	461	671
20-24	5487	3410	2077	2831	2656
25- 29	8204	4844	3360	5066	3138
30 – 34	7773	4650	3123	4922	2851
35 - 39	7162	3813	3349	4153	3009
40 - 44	5180	2662	2518	2640	2540
45 - 49	6012	2984	3028	2962	3050
50 - 54	7251	3302	3949	3834	3417
55 - 59	6310	2986	3324	3488	2822
60 – 64	4038	1893	2145	2004	2034
65 - 69	1964	1249	715	1107	857
70 - 75	608	361	247	360	248

**35. ՏՆՏԵՍԱՊԵՍ ԱԿՏԻՎ ԲՆԱԿՉՈՒԹՅՈՒՆՆ ԸՍՏ ԿՐԹՈՒԹՅԱՆ, 2015****ECONOMICALLY ACTIVE POPULATION BY EDUCATION, 2015****ЭКОНОМИЧЕСКИ АКТИВНОЕ НАСЕЛЕНИЕ ПО ОБРАЗОВАНИЮ, 2015**

(միջին տարեկան, մարդ)

(average annual, person)

(в среднем за год, человек)

	Ընդամենը Total Всего	Տղամարդ Male Мужчина	Կին Female Женщина	Քաղաք Urban Город	Գյուղ Rural Село	
<b>Ընդամենը Total</b>	<b>61121</b>	<b>32581</b>	<b>28540</b>	<b>33828</b>	<b>27293</b>	<b>Всего</b>
Բարձրագույն, հետբուհական Tertiary, post-graduate	19043	8780	10263	12109	6934	Высшее, послевузовское
Միջին մասնագիտական, Secondary specialized	14676	6603	8073	7861	6815	Среднеспециаль- ное
Նախամասնագիտական (արհեստագործական) Vocational	2107	1374	733	1135	972	Профессиональ- ное (ремесленное)
Միջնակարգ ընդհանուր General secondary	20404	12352	8052	10853	9551	Общее среднее
Հիմնական ընդհանուր General basic	4548	3283	1265	1629	2919	Основное общее
Տարրական, ոչ լրիվ տարրական Primary; Incomplete primary	343	189	154	241	102	Начальное общее, Неполное начальное

**36. ՏՆՏԵՍԱԿԱՆ ԱԿՏԻՎՈՒԹՅԱՆ ՍԱԿԱՐԴԱԿՆ ԸՍՏ ՏԱՐԻՔԻ, 2015**  
**ECONOMIC ACTIVITY RATE BY AGE, 2015**  
**УРОВЕНЬ ЭКОНОМИЧЕСКОЙ АКТИВНОСТИ ПО ВОЗРАСТУ, 2015**

(%)

	Ընդամենը Total Всего	Տղամարդ Male Мужчина	Կին Female Женщина	Քաղաք Urban Город	Գյուղ Rural Село
<b>Ընդամենը Total Всего</b>	<b>61.6</b>	<b>70.5</b>	<b>53.8</b>	<b>64.6</b>	<b>58.3</b>
15 - 19	11.4	9.9	12.5	9.8	12.9
20-24	54.5	71.4	39.2	52.8	56.3
25- 29	71.8	86.3	57.8	73.7	69.1
30 – 34	77.7	93.4	62.2	78.5	76.4
35 - 39	80.9	87.8	74.2	84.5	76.4
40 - 44	74.8	83.2	67.5	77.2	72.5
45 - 49	76.0	81.5	71.2	80.0	72.4
50 - 54	73.5	75.5	71.9	75.7	71.2
55 - 59	69.8	73.5	66.8	71.9	67.4
60 – 64	56.7	59.4	54.6	53.4	60.4
65 - 69	40.3	53.8	28.0	52.5	31.0
70 - 75	19.1	26.0	13.7	27	13.5

**37. ՏՆՏԵՍԱԿԱՆ ԱԿՏԻՎՈՒԹՅԱՆ ՍԱԿԱՐԴԱԿՆ ԸՍՏ ԿՐԹՈՒԹՅԱՆ, 2015**  
**ECONOMIC ACTIVITY RATE BY EDUCATION, 2015**  
**УРОВЕНЬ ЭКОНОМИЧЕСКОЙ АКТИВНОСТИ ПО ОБРАЗОВАНИЮ, 2015**

(%)

	Ընդամենը Total Всего	Տղամարդ Male Мужчина	Կին Female Женщина	Քաղաք Urban Город	Գյուղ Rural Село	
<b>Ընդամենը Total</b>	<b>61.6</b>	<b>70.5</b>	<b>53.8</b>	<b>64.6</b>	<b>58.3</b>	<b>Всего</b>
Բարձրագույն, հետբուհական Tertiary, post-graduate	79.5	90.1	72.2	90.0	66.1	Высшее, послевузовское
Միջին մասնագիտական Secondary specialized	69.6	72.8	67.2	71.8	67.2	Среднеспециаль- ное
Նախամասնագիտական (արհեստագործական) Vocational	70.9	82.5	56.1	78.0	64.1	Профессиональ- ное (ремесленное)
Միջնակարգ ընդհանուր General secondary	54.6	67.7	42.1	55.6	53.5	Общее среднее
Հիմնական ընդհանուր General basic	38.4	49.4	24.4	28.1	48.4	Основное общее
Տարրական, ոչ լրիվ տարրական Primary; Incomplete primary	17.1	22.7	13.1	19.9	12.9	Начальное общее, Неполное начальное

**38. ԶԲԱՂՎԱԾՆԵՐՆ ԸՍՏ ՏԱՐԻՔԻ, 2015**  
**EMPLOYED POPULATION BY AGE, 2015**  
**ЗАНЯТЫЕ ПО ВОЗРАСТУ, 2015**

(միջին տարեկան, մարդ)  
 (average annual, person)

(в среднем за год, человек)

	Ընդամենը Total Всего	Տղամարդ Male Мужчина	Կին Female Женщина	Քաղաք Urban Город	Գյուղ Rural Село
<b>Ընդամենը Total Всего</b>	<b>54079</b>	<b>29425</b>	<b>24654</b>	<b>29598</b>	<b>24481</b>
15 – 19	493	219	272	143	350
20-24	4486	2962	1525	2207	2279
25- 29	6839	4281	2559	4052	2787
30 – 34	6955	4292	2662	4398	2557
35 – 39	6479	3453	3025	3800	2679
40 - 44	4619	2403	2219	2401	2218
45 - 49	5688	2818	2871	2798	2890
50 - 54	6700	3096	3606	3460	3240
55 - 59	5741	2741	3000	3103	2638
60 – 64	3817	1748	2069	1924	1893
65 - 69	1797	1197	599	1032	765
70 - 75	465	215	247	280	185

**39. ԶԲԱՂՎԱԾՆԵՐՆ ԸՍՏ ԿՐԹՈՒԹՅԱՆ, 2015**  
**EMPLOYED POPULATION BY EDUCATION, 2015**  
**ЗАНЯТЫЕ ПО ОБРАЗОВАНИЮ, 2015**

(միջին տարեկան, մարդ)  
 (average annual, person)

(в среднем за год, человек)

	Ընդամենը Total Всего	Տղամարդ Male Мужчина	Կին Female Женщина	Քաղաք Urban Город	Գյուղ Rural Село	
<b>Ընդամենը Total</b>	<b>54079</b>	<b>29425</b>	<b>24654</b>	<b>29598</b>	<b>24481</b>	<b>Всего</b>
Բարձրագույն, հետբուհական Tertiary, post-graduate	17419	8280	9139	10851	6568	Высшее, послевузовское
Միջին մասնագիտական Secondary specialized	13210	5949	7261	6990	6220	Среднеспециальное
Նախամասնագիտական (արհեստագործական) Vocational	1852	1271	581	979	873	Профессиональное (ремесленное)
Միջնակարգ ընդհանուր General secondary	17928	11359	6569	9530	8398	Общее среднее

Բնակչության զբաղվածություն- Employment-Занятость населения

	Ընդամենը Total Всего	Տղամարդ Male Мужчина	Կին Female Женщина	Քաղաք Urban Город	Գյուղ Rural Село	
Հիմնական ընդհանուր General basic	3466	2468	998	1128	2338	Основное общее
Տարրական, ոչ լրիվ տարրական Primary; Incomplete primary	204	98	106	120	84	Начальное общее, Неполное начальное

**40. ԶԲԱԳՎԱԾՆԵՐՆ ԸՍՏ ՏՆՏԵՍՈՒԹՅԱՆ ՊԵՏԱԿԱՆ ԵՎ ՈՉ ՊԵՏԱԿԱՆ ՀԱՏՎԱԾՆԵՐԻ  
EMPLOYED POPULATION BY PUBLIC AND NON-PUBLIC SECTORS OF  
ECONOMY  
ЗАНЯТОЕ НАСЕЛЕНИЕ ПО ГОСУДАРСТВЕННЫМ И НЕГОСУДАРСТВЕННЫМ  
СЕКТОРАМ ЭКОНОМИКИ**

(միջին տարեկան, մարդ)  
(average annual, person)

(в среднем за год, человек)

	2014	2015	
<b>Զբաղվածներ, ընդամենը Employed, total</b>	<b>52365</b>	<b>54079</b>	<b>Занятые, всего</b>
այդ թվում՝ ըստ տնտեսության հատվածների of which: by sectors of economy			в том числе: по секторам экономики
պետական public	36701	38730	государственный
ոչ պետական non-public	15664	15349	негосударственный

**41. ԶԲԱԳՎԱԾՆԵՐՆ ԸՍՏ ՏՆՏԵՍՈՒԹՅԱՆ ՀԱՏՎԱԾՆԵՐԻ, 2015  
EMPLOYED POPULATION BY SECTORS OF ECONOMY, 2015  
ЗАНЯТОЕ НАСЕЛЕНИЕ ПО СЕКТОРАМ ЭКОНОМИКИ, 2015**

(միջին տարեկան, մարդ)  
(average annual, person)

(в среднем за год, человек)

	Ընդամենը Total Всего	Պետական և համայնքային Public and community Государственный и муниципальный	Մասնավոր Private Частный	Հասարակական NGOs Общественный	
<b>Ընդամենը Total</b>	<b>54079</b>	<b>38730</b>	<b>15271</b>	<b>78</b>	<b>Всего</b>
Տղամարդ Male	29425	19533	9861	31	Мужчины
Կին Female	24654	19197	5410	47	Женщины
Քաղաք Urban	29598	21549	8001	48	Город
Գյուղ Rural	24481	17181	7270	30	Село



**42. ԶԲԱՂՎԱԾՆԵՐՆ ԸՍՏ ԶԲԱՂՎԱԾՈՒԹՅԱՆ ԿԱՐԳԱՎԻՃԱԿԻ, 2015**  
**EMPLOYED POPULATION BY STATUS IN EMPLOYMENT, 2015**  
**ЗАНЯТЫЕ ПО СТАТУСУ ЗАНЯТОСТИ, 2015**

(միջին տարեկան, մարդ)

(average annual, person)

(в среднем за год, человек)

	Ընդամենը Total Всего	Վարձու աշխատող Employee Работающий по найму	Գործատու Employer Работодатель	Ինքնազբաղված Own-account worker Самозанятый	Այլ Others Другие	
<b>Ընդամենը Total</b>	<b>54079</b>	<b>47685</b>	<b>664</b>	<b>5240</b>	<b>490</b>	<b>Всего</b>
Տղամարդ Male	29425	24958	482	3712	273	Мужчины
Կին Female	24654	22727	182	1528	217	Женщины
Քաղաք Urban	29598	27795	448	1064	291	Город
Գյուղ Rural	24481	19890	216	4176	199	Село

**43. ԶԲԱՂՎԱԾՆԵՐՆ ԸՍՏ ԳՅՈՒՂԱՏՆՏԵՍԱԿԱՆ ԵՎ ՈՉ ԳՅՈՒՂԱՏՆՏԵՍԱԿԱՆ  
 ԳՈՐԾՈՒՆԵՈՒԹՅԱՆ  
 EMPLOYED POPULATION BY AGRICULTURAL AND NON-AGRICULTURAL ACTIVITIES  
 ЗАНЯТОЕ  
 НАСЕЛЕНИЯ ПО СЕЛЬСКОХОЗЯЙСТВЕННОЙ И НЕСЕЛЬСКОХОЗЯЙСТВЕННОЙ  
 ДЕЯТЕЛЬНОСТИ**

(միջին տարեկան, մարդ)

(average annual, person)

(в среднем за год, человек)

	2014	2015	
<b>Զբաղվածներ, ընդամենը Employed, total</b>	<b>52365</b>	<b>54079</b>	<b>Занятые, всего</b>
<i>այդ թվում՝ ըստ գործունեության of which: by activity</i>			<i>в том числе: по деятельности</i>
գյուղատնտեսական (ներառյալ անտառային տնտեսություն) agricultural (including forestry)	6085	6053	сельскохозяйственная (включая лесное хозяйство)
<i>որից՝ of which:</i>			<i>из них:</i>
<i>գյուղացիական տնտեսություններում զբաղվածներ employed in farms</i>	<i>5719</i>	<i>5628</i>	<i>занятые в крестьянских хозяйствах</i>
ոչ գյուղատնտեսական non - agricultural	46290	48026	несельскохозяйственная

**44. Զբաղվածները ըստ ՏՆՏԵՍԱԿԱՆ ԳՈՐԾՈՒՆԵՈՒԹՅԱՆ ԽՄԲԵՐԻ, 2015**  
**EMPLOYED POPULATION BY GROUPS OF ECONOMIC ACTIVITIES, 2015**  
**ЗАНЯТЫЕ ПО ГРУППАМ ЭКОНОМИЧЕСКОЙ ДЕЯТЕЛЬНОСТИ, 2015**

(միջին տարեկան, մարդ)

(average annual, person)

(в среднем за год, человек)

	Ընդամենը	Տղամարդ	Կին	Քաղաք	Գյուղ	
<b>Զբաղվածներ, ընդամենը</b> <b>Employed, total</b>	<b>54079</b>	<b>29425</b>	<b>24654</b>	<b>29598</b>	<b>24481</b>	<b>Занятые, всего</b>
Գյուղատնտեսություն, անտառային տնտեսություն, ձկնորսություն Agriculture, forestry and fishing	6053	4365	1688	858	5195	Сельское хозяйство, лесное хозяйство и рыболовство
Արդյունաբերություն Manufacturing	4966	3366	1600	3302	1664	Промышленность
Շինարարություն Construction	1726	1628	98	1367	359	Строительство
Առևտուր, նորոգում, կացության և հանրային սննդի կազմակերպում Trade, repair, accommodation and food service activities	3663	1583	2080	3253	410	Торговля; ремонт, организация проживания и общественного питания
Փոխադրումներ և պահեստային տնտեսություն, տեղեկատվություն և կապ Transportation and storage, information and communication	1840	1188	652	1543	297	Перевозки и складское хозяйство, коммуникация и связь
Ֆինանսական, անշարժ գույքի, մասնագիտական, գիտատեխնիկական, վարչարարական և օժանդակ գործունեություն Financial, real estate, professional, scientific, technical, administrative and support service activity	2677	1817	860	2090	587	Финансовая, операция с недвижимым имуществом, профессиональная, научная, техническая, административная и дополнительная деятельность
Պետական կառավարում, կրթություն, առողջապահություն և բնակչության սոցիալական սպասարկում Public administration, education, human health and social work	30613	14252	16361	15463	15150	Государственное управление, образование, здравоохранение и предоставление социальных услуг
Այլ ծառայություններ Other services	2541	1226	1315	1722	819	Прочие услуги

**45. ԶՔԱՂՎԱԾՆԵՐՆ ԸՍՏ ՏՆՏԵՍԱԿԱՆ ԳՈՐԾՈՒՆԵՈՒԹՅԱՆ ՏԵՍԱԿՆԵՐԻ, 2015**  
**EMPLOYED POPULATION BY TYPES OF ECONOMIC ACTIVITIES, 2015**  
**ЗАНЯТЫЕ ПО ВИДАМ ЭКОНОМИЧЕСКОЙ ДЕЯТЕЛЬНОСТИ, 2015**

(միջին տարեկան, մարդ)

(average annual, person)

(в среднем за год, человек)

	Ընդամենը	Տղամարդ	Կին	Քաղաք	Գյուղ	
<b>Զբաղվածներ, ընդամենը</b> <b>Employed, total</b>	<b>54079</b>	<b>29425</b>	<b>24654</b>	<b>29598</b>	<b>24481</b>	<b>Занятые, всего</b>
Գյուղատնտեսություն, անտառային տնտեսություն, ձկնորսություն Agriculture, forestry and fishing	6053	4365	1688	858	5195	Сельское хозяйство, лесное хозяйство и рыболовство
Հանքագործական արդյունաբերություն և բացահանքերի շահագործում Mining and quarrying	1457	1226	231	304	1153	Горнодобывающая промышленность и разработка открытых карьеров
Մշակող արդյունաբերություն Manufacturing	1857	862	995	1722	135	Обрабатывающая промышленность
Էլեկտրականության, գազի, գոլորշու և լավորակ օդի մատակարարում Electricity, gas, steam and air conditioning supply	995	856	139	790	205	Обеспечение (снабжение) электроэнергией, газом, паром и кондиционированным воздухом
Ջրամատակարարում, կոյուղի, թափոնների կառավարում և վերանորոգում Water supply, sewerage, waste management and remediation activities	657	422	235	486	171	Водоснабжение, очистка, обработка отходов и получение вторичного сырья
Շինարարություն Construction	1726	1628	98	1367	359	Строительство
Մեծածախ և մանրածախ առևտուր, ավտոմեքենաների և մոտոցիկլների նորոգում Wholesale and retail trade, repair of motor vehicles and motorcycles	3140	1379	1761	2770	370	Оптовая и розничная торговля, ремонт автомобилей и мотоциклов
Փոխադրումներ և պահեստային տնտեսություն Կացության և հանրային սննդի կազմակերպում Transportation and storage Accommodation and food service activities	1381	882	499	1155	226	Перевозки и складское хозяйство Организация проживания и общественного питания

Բնակչության զբաղվածություն - Employment - Занятость населения

	Ընդամենը	Տղամարդ	Կին	Քաղաք	Գյուղ	
Տեղեկատվություն և կապ Information and communication	982	510	472	871	111	Коммуникация и связь
Ֆինանսական և ապահովագրական գործունեություն Անշարժ գույքի հետ կապված գործունեություն Մասնագիտական, գիտական և տեխնիկական գործունեություն Financial and insurance activities Real estat activities Professional, scientific and technical activities	1289	693	596	904	385	Финансовая и страховая деятельность Операция с недвижимым имуществом Профессиональная, научная и техническая деятельность
Վարչարարական և օժանդակ գործունեություն Administrative and support service activities	1388	1124	264	1186	202	Административная и дополнительная деятельность
Պետական կառավարում և պաշտպանություն, պարտադիր սոցիալական ապահովություն Public administration and defence; compulsory social security	15539	10508	5031	8971	6568	Государственное управление и оборона; обязательное социальное обеспечение
Կրթություն Education	10699	2952	7747	4113	6586	Образование
Առողջապահություն և բնակչության սոցիալական ապաստարկում Human health and social work activities	4375	777	3598	2403	1972	Здравоохранение и предоставление социальных услуг
Մշակույթ, զվարճություններ և հանգիստ Arts, entertainment and recreation	941	190	751	791	150	Культура, развлечения и отдых
Սպասարկման այլ ծառայություններ Other service activities	1585	1036	549	892	693	Прочее обслуживание
Տնային տնտեսությունների գործունեություն, որպես գործատու, տնային տնտեսություններում չտարբերակված ապրանքների և ծառայությունների արտադրություն սեփական սպառման համար Activities of households as employers; undifferentiated goods and services-producing	15	15	-	15	-	Деятельность домашних хозяйств с наемными работниками; недифференцированная деятельность домашних хозяйств по производству товаров и услуг для собственного потребления

Բնակչության զբաղվածություն - Employment - Занятость населения

	Ընդամենը	Տղամարդ	Կին	Քաղաք	Գյուղ	
Ընդամենի նկատմամբ, % - In % of total - К итогу, %						
<b>Զբաղվածներ, ընդամենը</b> <b>Employed, total</b>	<b>100.0</b>	<b>100.0</b>	<b>100.0</b>	<b>100.0</b>	<b>100.0</b>	<b>Занятые, всего</b>
Գյուղատնտեսություն, անտառային տնտեսություն, ձկնորսություն Agriculture, forestry and fishing	11.2	14.8	6.8	2.9	21.2	Сельское хозяйство, лесное хозяйство и рыболовство
Հանքագործական արդյունաբերություն և բացահանքերի շահագործում Mining and quarrying	2.7	4.2	0.9	1.0	4.7	Горнодобывающая промышленность и разработка открытых карьеров
Մշակող արդյունաբերություն Manufacturing	3.4	2.9	4	5.8	0.6	Обрабатывающая промышленность
Էլեկտրականության, գազի, գոլորշու և լավորակ օդի մատակարարում Electricity, gas, steam and air conditioning supply	1.8	2.9	0.6	2.7	0.8	Обеспечение (снабжение) электроэнергией, газом, паром и кондиционированным воздухом
Ջրամատակարարում, կոյուղի, թափոնների կառավարում և վերամշակում Water supply, sewerage, waste management and remediation activities	1.2	1.4	1.0	1.6	0.7	Водоснабжение, очистка, обработка отходов и получение вторичного сырья
Շինարարություն Construction	3.2	5.5	0.4	4.6	1.5	Строительство
Մեծածախ և մանրածախ առևտուր, ավտոմեքենաների և մոտոցիկլների նորոգում Wholesale and retail trade, repair of motor vehicles and motorcycles	5.8	4.7	7.1	9.4	1.5	Оптовая и розничная торговля, ремонт автомобилей и мотоциклов
Փոխադրումներ և պահեստային տնտեսություն Կացության և հանրային սննդի կազմակերպում Transportation and storage Accommodation and food service activities	2.6	3.0	2.0	3.9	0.9	Перевозки и складское хозяйство Организация проживания и общественного питания
Տեղեկատվություն և կապ Information and communication	1.8	1.7	1.9	2.9	0.5	Коммуникация и связь

Բնակչության զբաղվածություն - Employment - Занятость населения

	Ընդամենը	Տղամարդ	Կին	Քաղաք	Գյուղ	
Ֆինանսական և ապահովագրական գործունեություն Անշարժ գույքի հետ կապված գործունեություն Մասնագիտական, գիտական և տեխնիկական գործունեություն Financial and insurance activities Real estat activities Professional, scientific and technical activities	2.4	2.4	2.4	3.1	1.6	Финансовая и страховая деятельность Операция с недвижимым имуществом Профессиональная, научная и техническая деятельность
Վարչարարական և օժանդակ գործունեություն Administrative and support service activities	2.6	3.8	1.1	4.0	0.8	Административная и дополнительная деятельность
Պետական կառավարում և պաշտպանություն, պարտադիր սոցիալական ապահովություն Public administration and defence; compulsory social security	28.7	35.7	20.4	30.3	26.8	Государственное управление и оборона; обязательное социальное обеспечение
Կրթություն Education	19.8	10.0	31.4	13.9	26.9	Образование
Առողջապահություն և բնակչության սոցիալական ապաստարկում Human health and social work activities	8.1	2.6	14.6	8.1	8.1	Здравоохранение и предоставление социальных услуг
Մշակույթ, զվարճություններ և հանգիստ Arts, entertainment and recreation	1.7	0.7	3.1	2.7	0.6	Культура, развлечения и отдых
Սպասարկման այլ ծառայություններ Other service activities	2.9	3.5	2.2	3.0	2.8	Прочее обслуживание
Տնային տնտեսությունների գործունեություն, որպես գործատու, տնային տնտեսություններում չտարբերակված ապրանքների և ծառայությունների արտադրություն սեփական սպառման համար Activities of households as employers; undifferentiated goods and services-producing	-	0.1	-	0.1	-	Деятельность домашних хозяйств с наемными работниками; недифференцированная деятельность домашних хозяйств по производству товаров и услуг для собственного потребления

**46. ՉՔԱՂՎԱԾՆԵՐՆ ԸՍՏ ՏՆՏԵՍԱԿԱՆ ԳՈՐԾՈՒՆԵՈՒԹՅԱՆ ՏԵՍԱԿՆԵՐԻ ԵՎ ՀՍՎԱԾՆԵՐԻ, 2015**  
**EMPLOYED POPULATION BY TYPES OF ECONOMIC ACTIVITIES AND SECTORS, 2015**  
**ЗАНЯТЫЕ ПО ВИДАМ ЭКОНОМИЧЕСКОЙ ДЕЯТЕЛЬНОСТИ И СЕКТОРАМ ЭКОНОМИКИ, 2015**

(միջին տարեկան, մարդ)  
 (average annual, person)

(в среднем за год, человек)

	Ընդամենը	այդ թվում՝ - of which - в том числе		
		պետական public государственный	նչ պետական non-public негосударственный	
<b>Զբաղվածներ, ընդամենը</b> <b>Employed, total</b>	<b>54079</b>	<b>38730</b>	<b>15349</b>	<b>Занятые, всего</b>
Գյուղատնտեսություն, անտառային տնտեսություն, ձկնորսություն Agriculture, forestry and fishing	6053	989	5064	Сельское хозяйство, лесное хозяйство и рыболовство
Հանքագործական արդյու- նաբերություն և բացա- հանքերի շահագործում Mining and quarrying	1457	-	1457	Горнодобывающая промышленность и разработка открытых карьеров
Մշակող արդյունաբերություն Manufacturing	1857	436	1421	Обрабатывающая промышленность
Էլեկտրականության, գազի, գոլորշու և լավորակ օդի մատակարարում Electricity, gas, steam and air conditioning supply	995	936	59	Обеспечение (снабжение) электроэнергией, газом, паром и кондиционированным воздухом
Զրամատակարարում, կյուղի, թափոնների կառա- վարում և վերամշակում Water supply, sewerage, waste management and remediation activities	657	647	10	Водоснабжение, очистка, обработка отходов и получение вторичного сырья
Շինարարություն Construction	1726	948	778	Строительство
Մեծածախ և մանրածախ առևտուր, ավտոմեքենաների և մոտոցիկլների նորոգում Wholesale and retail trade, repair of motor vehicles and motorcycles	3140	-	3140	Оптовая и розничная торговля, ремонт авто- мобилей и мотоциклов
Փոխադրումներ և պա- հեստային տնտեսություն Կացության և հանրային սննդի կազմակերպում Transportation and storage Accommodation and food service activities	1381	889	492	Перевозки и складское хозяйство Организация прожи- вания и общественного питания

Բնակչության զբաղվածություն- Employment-Занятость населения

	Ընդամենը	այդ թվում`-of which - в том числе		
		պետական public государственный	նչ պետական non-public негосударственный	
Տեղեկատվություն և կապ Information and communication	982	556	426	Коммуникация и связь
Ֆինանսական և ապահովագրական գործունեություն Անշարժ գույքի հետ կապված գործունեություն Մասնագիտական, գիտական և տեխնիկական գործունեություն Financial and insurance activities Real estat activities Professional, scientific and technical activities	1289	609	680	Финансовая и страховая деятельность Операция с недвижимым имуществом Профессиональная, научная и техническая деятельность
Վարչարարական և օժանդակ գործունեություն Administrative and support service activities	1388	1178	210	Административная и дополнительная деятельность
Պետական կառավարում և պաշտպանություն, պարտադիր սոցիալական ապահովություն Public administration and defence; compulsory social security	15539	15539	-	Государственное управление и оборона; обязательное социальное обеспечение
Կրթություն Education	10699	10497	202	Образование
Առողջապահություն և բնակչության սոցիալական սպասարկում Human health and social work activities	4375	4081	294	Здравоохранение и предоставление социальных услуг
Մշակույթ, զվարճություններ և հանգիստ Arts, entertainment and recreation	941	908	33	Культура, развлечения и отдых



Բնակչության զբաղվածություն - Employment - Занятость населения

	Ընդամենը	այդ թվում` -of which - в том числе		
		պետական public государственный	նչ պետական non-public негосударственный	
Սպասարկման այլ ծառայություններ Other service activities	1585	517	1068	Прочее обслуживание
Տնային տնտեսությունների գործունեություն, որպես գործատու, տնային տնտեսություններում չտարբերակված ապրանքների և ծառայությունների արտադրություն սեփական սպառման համար Activities of households as employers; undifferentiated goods and services-producing	15	-	15	Деятельность домашних хозяйств с наемными работниками; недифференцированная деятельность домашних хозяйств по производству товаров и услуг для собственного потребления

**47. ԶԲԱՂՎԱԾՆԵՐՆ ԸՍՏ ԳՈՐԾՈՒՆԵՈՒԹՅԱՆ ՈԼՈՐՏՆԵՐԻ ԵՎ ԶԲԱՂՎԱԾՈՒԹՅԱՆ ԿԱՐԳԱՎԻՃԱԿԻ**

**EMPLOYED POPULATION BY SECTORS OF ACTIVITIES AND STATUS IN EMPLOYMENT  
ЗАНЯТЫЕ ПО СФЕРАМ ДЕЯТЕЛЬНОСТИ И СТАТУСУ ЗАНЯТОСТИ**

(մարդ )

(person)

(человек)

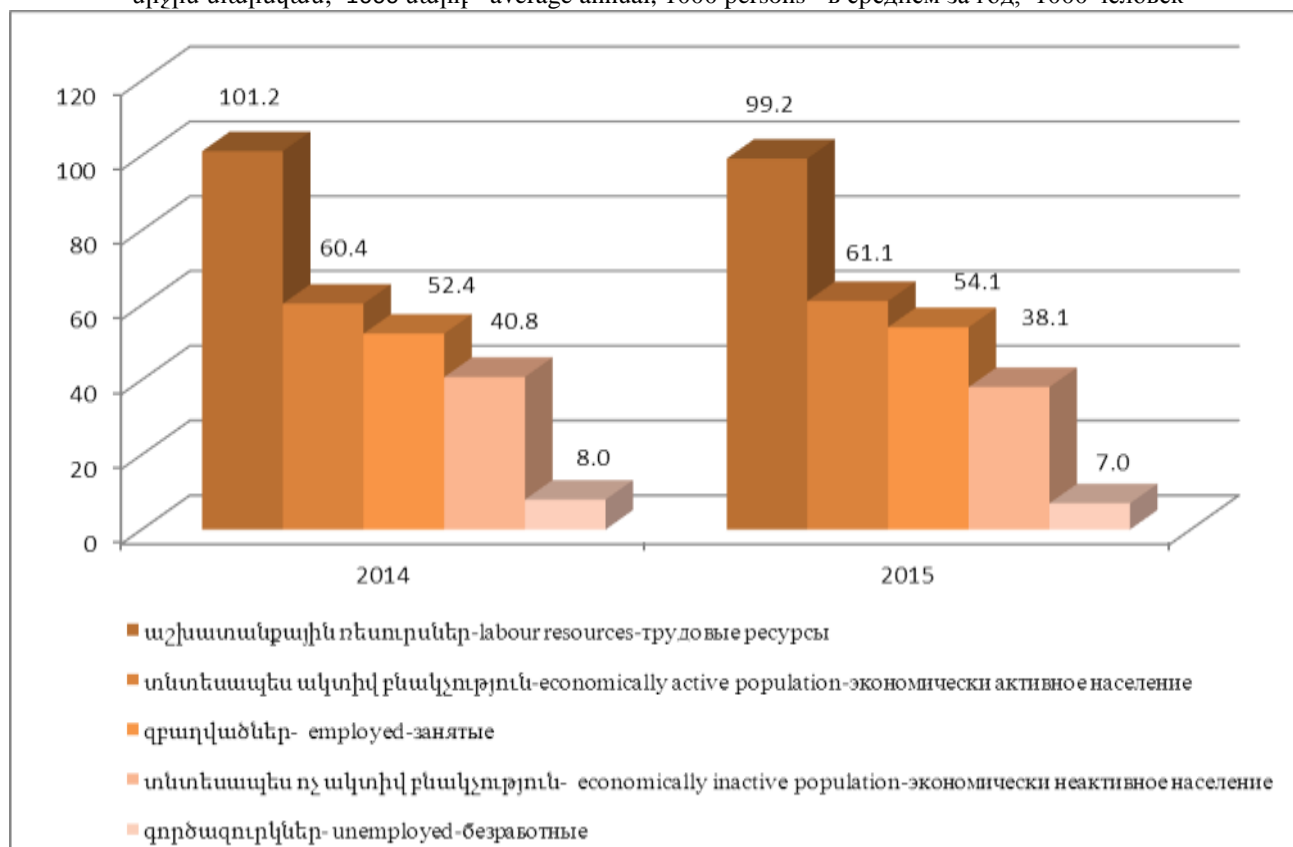
Ընդամենը Total Всего	այդ թվում of which в том числе		Գյուղատնտեսական Agricultural Сельскохозяйственный	այդ թվում of which в том числе		Ոչ գյուղատնտեսական Non-agricultural Несельскохозяйственный	այդ թվում of which в том числе		
	վարձու աշխատող employee работающий по найму	նչ վարձու աշխատող non-employee работающий не по найму		վարձու աշխատող employee работающий по найму	նչ վարձու աշխատող non-employee работающий не по найму		վարձու աշխատող employee работающий по найму	նչ վարձու աշխատող non-employee работающий не по найму	
Ընդամենը Total Всего									
2014	52365	44959	7406	6085	720	5365	46280	44239	2041
2015	54079	47685	6394	6053	1326	4727	48026	46359	1667
2015/2014,%	103.3	106.1	86.3	99.5	184.2	88.1	103.8	104.8	81.7
Տղամարդ Male Мужчины									
2014	29326	24516	4810	4093	679	3414	25233	23837	1396
2015	29425	24958	4467	4365	1064	3301	25060	23894	1166
2015/2014,%	100.3	101.8	92.9	106.6	156.7	96.7	99.3	100.2	83.5
Կին Female Женщины									
2014	23039	20448	2591	1922	41	1881	21117	20407	710
2015	24654	22727	1927	1688	261	1427	22966	22466	500
2015/2014,%	107.0	111.1	74.4	87.8	636.6	75.9	108.8	110.1	70.4
Քաղաք Urban Город									
2014	27641	25897	1744	375	138	237	27266	25759	1507
2015	29598	27795	1803	858	411	447	28740	27384	1356

Բնակչության զբաղվածություն- Employment-Занятость населения

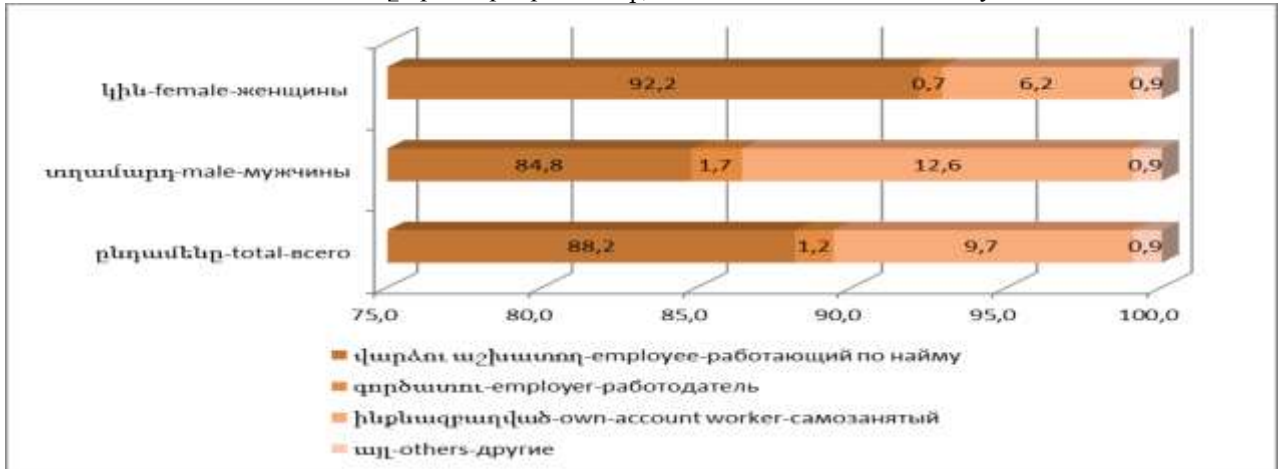
	Ընդամենը Total Всего	այդ թվում of which в том числе		Գյուղատնտեսական Agricultural Сельскохозяйственный	այդ թվում of which в том числе		Ոչ գյուղատնտեսական Non-agricultural Несельскохозяйственный	այդ թվում of which в том числе	
		վարձու աշխատող employee работавший по найму	ոչ վարձու աշխատող non-employee работавший не по найму		վարձու աշխատող employee работавший по найму	ոչ վարձու աշխատող non-employee работавший не по найму		վարձու աշխատող employee работавший по найму	ոչ վարձու աշխատող non-employee работавший не по найму
2015/2014,%	107.1	107.3	103.4	228.8	297.8	188.6	105.4	106.3	90.0
Գյուղ Rural Село									
2014	24724	19062	5662	5710	582	5128	19014	18480	534
2015	24481	19890	4591	5195	915	4280	19286	18975	311
2015/2014,%	99.0	104.3	81.1	91.0	157.2	83.5	101.4	102.7	58.2

ԼՂՀ ԱՇԽԱՏԱՆՔԱՅԻՆ ՌԵՍՈՒՐՍՆԵՐԸ  
LABOUR RESOURCES OF THE REPUBLIC OF NKR  
ТРУДОВЫЕ РЕСУРСЫ НКР

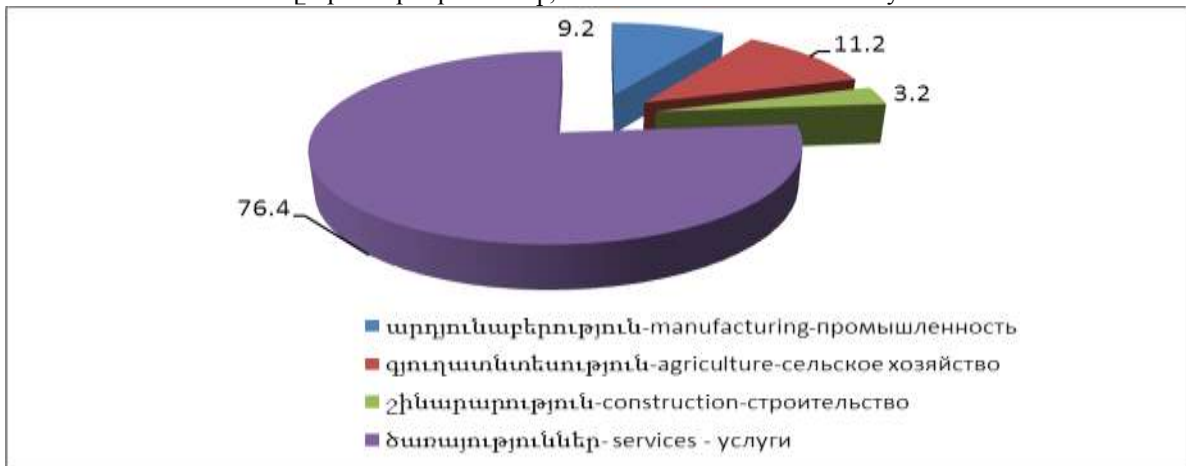
միջին տարեկան, 1000 մարդ - average annual, 1000 persons - в среднем за год, 1000 человек



**ՁԲԱՂՎԱԾՆԵՐՆ ԸՍՏ ՁԲԱՂՎԱԾՈՒԹՅԱՆ ԿԱՐԳԱՎԻՃԱԿԻ ԵՎ ՍԵՌԻ, 2015**  
**EMPLOYED POPULATION BY STATUS IN EMPLOYMENT AND SEX, 2015**  
**ЗАНЯТЫЕ ПО СТАТУСУ ЗАНЯТОСТИ И ПОЛУ, 2015**  
 ընդամենի նկատմամբ, % - in % of total - в % к итогу



**ՁԲԱՂՎԱԾՆԵՐՆ ԸՍՏ ՏՆՏԵՍԱԿԱՆ ԳՈՐԾՈՒՆԵՈՒԹՅԱՆ ՏԵՍԱԿՆԵՐԻ, 2015**  
**NUMBER OF EMPLOYED BY TYPES OF ECONOMIC ACTIVITY, 2015**  
**ЗАНЯТЫЕ ПО ВИДАМ ЭКОНОМИЧЕСКОЙ ДЕЯТЕЛЬНОСТИ, 2015**  
 ընդամենի նկատմամբ, % - in % of total - в % к итогу



**ՏՆՏԵՍԱԿԱՆ ԱԿՏԻՎՈՒԹՅԱՆ, ՁԲԱՂՎԱԾՈՒԹՅԱՆ ԵՎ ԳՈՐԾԱԶՐԿՈՒԹՅԱՆ ՄԱԿԱՐԳԱԿՆԵՐԸ 2014-2015թթ.**  
**ECONOMIC ACTIVE, EMPLOYMENT, UNEMPLOYMENT RATES, 2014-2015**  
**УРОВНИ ЭКОНОМИЧЕСКОЙ АКТИВНОСТИ, ЗАНЯТОСТИ И БЕЗРАБОТИЦЫ, 2014-2015гг.**

