

**ՇԻՆԱՐԱՐՈՒԹՅՈՒՆ  
CONSTRUCTION  
СТРОИТЕЛЬСТВО**

Հիմնական միջոցների գործարկման ցուցանիշի մեջ ներառվում է շինարարությունն ավարտված և շահագործման հանձնված կազմակերպությունների, արտադրական և ոչ արտադրական նշանակության շինությունների ու կառույցների արժեքները, նոր շահագործվող մեքենաների, բոլոր տիպի տրանսպորտային միջոցների (մոնտաժման կարիք ունեցող և չունեցող, շինարարության նախահաշվի մեջ մտնող և չմտնող) արժեքները, գործիքների, գույքի և այլ առարկաների արժեքները, որոնք հաշվառված են հիմնական միջոցների մեջ, բազմամյա տնկիների (մրգատու, խաղողի այգիներ և այլն) արժեքը, հողերի ոռոգման և չորացման աշխատանքների արժեքը, հողերի բարելավման հետ կապված կապիտալ ծախսերը և հիմնական միջոցների արժեքի մեծացման հետ կապված այլ ծախսերը:

**Շինարարության ծավալում** ընդգրկվում են գործող արդյունաբերական, գյուղատնտեսական, տրանսպորտային, առևտրական և այլ կազմակերպությունների նոր շինարարության, վերակառուցման, ընդլայնման և տեխնիկական վերագինման ծախսերը, բնակարանային և մշակութային նշանակություն ունեցող շինարարության ծախսերը:

Շինարարության ծավալում ընդգրկվում են բոլոր տեսակի շինարարական աշխատանքների ծախսերը, շինարարության նախահաշվով նախատեսված սարքավորումների մոնտաժի, մոնտաժման կարիք ունեցող կամ չունեցող սարքավորումների, շինարարության նախահաշվի մեջ մտնող արտադրության գործիքների և տնտեսական գույքի, շինարարության նախահաշվի մեջ չմտնող մեքենաների և սարքավորումների ձեռք բերման ծախսերը, այլ կապիտալ աշխատանքների ծախսերը:

The indicator of capital assets exploitation includes the value of organizations, buildings and constructions of production and non-production importance with completed construction and put into operation, as well as value of newly exploited machines, all types of transport means (installed and not installed, included and excluded from the construction estimates), cost of tools, inventory, etc. which are registered in the capital assets, value of perennial plantations (fruit and grapes gardens etc.), value of works on land irrigation and drainage, capital expenditures related to the land quality improvement and other expenses connected with the increase of the capital assets value.

**In the volume of construction** includes: the costs of active industrial, agricultural, transport, commercial and other organizations on new construction, reconstruction, expansion and equipment. Expenses on construction of dwellings and buildings of cultural and everyday services are also included.

Construction includes expenses on all types of construction works: expenses on installation of equipment foreseen in the construction estimate, expenses on purchase of equipment requiring or not requiring an installation, purchase of production tools and inventory included in the construction estimate, purchase of machines and equipment not included in the construction estimate, other capital works.

В показатель ввода в действие основных средств включается стоимость законченных строительством и вводимых в действие организаций, зданий и сооружений производственного и непроизводственного назначения, стоимость вводимых в действие новых машин, транспортных средств всех видов (требующих и не требующих монтажа, входящих и не входящих в сметы на строительство); стоимость инструмента, инвентаря и других предметов, зачисляемых в основные средства, стоимость многолетних насаждений (садов, виноградников и т.д.); стоимость работ по орошению и осушению земель; капитальные затраты по улучшению земель и другие затраты, связанные с увеличением стоимости основных средств.

**В объем строительства** включаются затраты на новое строительство, реконструкцию, расширение и техническое перевооружение действующих промышленных, сельскохозяйственных, транспортных, торговых и других организаций, затраты на жилищное и культурно-бытовое строительство.

К строительству относятся затраты на строительные работы всех видов; затраты по монтажу оборудования, на приобретение оборудования, требующего или не требующего монтажа, предусмотренного в сметах на строительство, на приобретение производственного инструмента и хозяйственного инвентаря, включаемых в сметы на строительство, на приобретение машин и оборудования, не включаемых в сметы на строительство, затраты на другие капитальные работы.

**Բնակելի շէնքերի ընդհանուր (օգտակար) մակերեսը** բաղկացած է բնակելի մակերեսից և օժանդակ տարածությունների մակերեսից: Բնակարանային և հյուրանոցային տիպի բնակելի տների, ինչպես նաև բնակարաններ պարունակող ոչ բնակելի շէնքերի բնակելի մակերեսի մեջ ընդգրկվում է բնակարանի ներսում գտնվող բնակելի սենյակների՝ ճաշասենյակների, ննջասենյակների, մանկական սենյակների և այլ բնակելի սենյակների մակերեսը:

Հանրակացարանների բնակելի մակերեսի մեջ հաշվի է առնվում միայն ննջասենյակների և գերեզային ժամանցի սենյակների մակերեսը:

**Օժանդակ տարածությունների** թվին են պատկանում բնակարանի ներսում գտնվող խոհանոցը, միջանցքները, սահահանգույցները, լողասենյակները, հանդերձարանները, պահեստները, պահարանները: Հանրակացարաններում, բացի վերը նշվածներից, օժանդակ տարածությունների թվին են պատկանում նաև մշակութային կենցաղային նշանակության և բժշկական ծառայության տարածությունները:

**Օժանդակ տարածությունների** մեջ են մտնում փակ պատշգամբները, լոջաները, երկարավուն պատշգամբները, եթե դրանք նախատեսված են նախագծերի տեխնիկատնտեսական ցուցանիշներով:

Գործարկված բնակելի շէնքերի ընդհանուր մակերեսի մեջ չեն մտնում նախասրահների, նախամուտքերի, աստիճանավանդակների, ընդհանուր միջանցքների մակերեսները, ինչպես նաև բնակելի տներին կից կառուցված ոչ բնակելի տարածքների մակերեսները:

The total floor space of dwelling-houses consists of actual living spaces and subsidiary spaces. The floor space at the dwelling-houses and hotels as well as non residential premises including housing rooms of residential flats: dinning-rooms, bedrooms, child-rooms and another ones. The dwelling dormitory spaces mean sleeping-rooms and day-time-rooms only.

Subsidiary spaces are considered spases in the flats: kitchen, corridors, toilets, bathrooms, cloak rooms, storage, built-in-closets in the dwelling. In the hostels, besides the abovementioned spaces, the spaces of cultural and everyday and medical services are also considered subsidiary spaces. The verandas, lodges, long-form balconies are considered subsidiary spaces, if they are foreseen according to the technical and economic indicators of the project.

The floor spaces of halls, tam-bours, staircases, common corridors, as well as the floor spaces of non-residential premises close to dwellings are not included in the total actual living space.

**Общая (полезная) площадь жилых домов** состоит из жилой площади и площади подсобных помещений. В жилую площадь жилых домов квартирному и гостиничного типа, а также нежилых зданий, в которых имеются жилые квартиры, включается площадь жилых комнат: столовых, спальных, детских и других жилых комнат внутри квартиры.

В жилой площади общежитий учитывается только площадь спальных комнат и комнат дневного пребывания.

**К подсобным помещениям** относятся помещения, расположенные внутри квартир: кухни, коридоры, санитарные узлы, банные и гардеробные комнаты, кладовые, встроенные шкафы. Кроме вышеупомянутых, в общежитиях к подсобным помещениям относятся также помещения культурно-бытового назначения и медицинского обслуживания.

**Крытые приквартирные** веранды, лоджии, террасы включаются в число подсобных помещений, если они предусмотрены технико-экономическими показателями проектов.

Не включаются во ввод в действие общей площади жилых зданий: площадь вестибюлей, тамбуров, лестничных площадок общих коридоров, а также площади нежилых помещений, пристроенных к жилым домам.

Շինարարություն-Construction- Строительство

**160. ՇԻՆԱՐԱՐՈՒԹՅԱՆ ՀԻՄՆԱԿԱՆ ՑՈՒՑԱՆԻՇՆԵՐԸ**  
**MAIN INDICATORS OF CONSTRUCTION**  
**ОСНОВНЫЕ ПОКАЗАТЕЛИ СТРОИТЕЛЬСТВА**

(ընթացիկ գներով, մլն դրամ)  
 (at current prices, mln. drams)

(в текущих ценах, млн. драмов)

	2010	2011	2012	2013	2014	2015	2016	
Հիմնական միջոցների գործարկումը Commissioning of fixed assets	26731.7	20079.0	18249.3	18673.1	26302.6	53043.1	23485.4	Ввод в действие основных средств
Շինարարության ծավալը, ընդամենը Volume of constructions, total	42769.2	43359.5	38291.9	45219.9	49670.2	50145.3	45655.8	Объем строительства, всего
այդ թվում՝ of which:								в том числе:
շինմոնտաժային աշխատանքներ construction and assembly work	40946.2	40474.1	36333.2	43008.1	47121.1	46765.4	40201.3	строительно-монтажные работы
այլ կապիտալ ծախսեր other capital expenses	1823.0	2885.4	1958.7	2211.8	2549.1	3379.9	5454.5	прочие капитальные затраты
կապալային աշխատանքների ծավալը Volume of contract work	37403.7	42130.2	30774.3	33263.5	44289.5	43273.0	28327.5	Объем подрядных работ
Բնակելի շենքերի գործարկումը (հազ. մ <sup>2</sup> ընդհանուր մակերես) Dwellings put in operation, (thsd. m <sup>2</sup> of total space)	22.6	29.2	24.4	12.5	25.3	23.5	16.4	Ввод в действие жилых домов (тыс. м <sup>2</sup> общей площади)

**161. ՇԻՆԱՐԱՐՈՒԹՅԱՆ ՀԻՄՆԱԿԱՆ ՑՈՒՑԱՆԻՇՆԵՐԻ ԻՆՔԵՔՍՆԵՐԸ**  
**INDICES OF MAIN INDICATORS OF CONSTRUCTION**  
**ИНДЕКСЫ ОСНОВНЫХ ПОКАЗАТЕЛЕЙ СТРОИТЕЛЬСТВА**

(տոկոսներով նախորդ տարվա նկատմամբ)  
 (in percents to previous year)

(в процентах к предыдущему году)

	2010	2011	2012	2013	2014	2015	2016	
Հիմնական միջոցների գործարկումը Commissioning of fixed assets	123.3	75.1	90.9	102.3	140.9	201.7	44.3	Ввод в действие основных средств
Շինարարության ծավալը, ընդամենը Volume of constructions, total	124.0	101.4	88.3	118.1	109.8	101.0	91.0	Объем строительства, всего
այդ թվում՝ of which:								в том числе:
շինմոնտաժային աշխատանքներ construction and assembly work	127.9	98.8	89.8	118.4	109.6	99.2	86.0	строительно-монтажные работы
այլ կապիտալ ծախսեր other capital expenses	73.7	158.3	67.9	112.9	115.3	132.6	161.4	прочие капитальные затраты
կապալային աշխատանքների ծավալը Volume of contract work	96.8	112.6	73.0	108.1	133.1	97.7	65.5	Объем подрядных работ
Բնակելի շենքերի գործարկումը Dwellings put in operation	59.3	129.2	83.6	51.2	202.4	92.9	69.8	Ввод в действие жилых домов

**162. ՇԻՆԱՐԱՐՈՒԹՅՈՒՆՆ ԸՍՏ ՍԵՓԱԿԱՆՈՒԹՅԱՆ ՁԵՎԵՐԻ  
CONSTRUCTION BY TYPES OF OWNERSHIP  
СТРОИТЕЛЬСТВО ПО ФОРМАМ СОБСТВЕННОСТИ**

(ընթացիկ գներով, մլն դրամ)  
(at current prices, mln. drams)

(в текущих ценах, млн. драмов)

	2010	2011	2012	2013	2014	2015	2016	
<b>Շինարարության ծավալը, ընդամենը Volume of constructions, total</b>	<b>42769.2</b>	<b>43359.5</b>	<b>38291.9</b>	<b>45219.9</b>	<b>49670.2<sup>#</sup></b>	<b>50145.3</b>	<b>45655.8</b>	<b>Объем строительства, всего</b>
այդ թվում՝ ի հաշիվ միջոցների՝ of which by means of:								в том числе за счет средств:
պետական state	28082.4	28773.2	21085.1	17605.0	21906.2	19291.6	22438.5	государственных
նչ պետական non-state	13005.8	13753.3	16527.4	26963.8	26556.0	30209.0	22755.0	негосударственных
անհատ կառուցողների individual builders	1681.0	833.0	679.4	651.1	1208.0	644.7	462.3	индивидуальных застройщиков
<b>Տոկոսներով նախորդ տարվա նկատմամբ In percents to previous year</b>								<b>В процентах к предыдущему году</b>
<b>Շինարարության ծավալը, ընդամենը Volume of constructions, total</b>	<b>124.0</b>	<b>101.4</b>	<b>87.4</b>	<b>118.1</b>	<b>109.8</b>	<b>100.9</b>	<b>91.0</b>	<b>Объем строительства, всего</b>
ի հաշիվ միջոցների՝ of which by means of:								в том числе за счет средств:
պետական state	106.0	102.5	73.3	83.5	124.4	88.1	116.3	государственных
նչ պետական non-state	206.9	105.7	120.2	163.1	98.5	113.8	75.3	негосударственных
անհատ կառուցողների individual builders	98.5	49.6	81.6	95.8	185.5	53.4	71.7	индивидуальных застройщиков

**163. ՇԻՆԱՐԱՐՈՒԹՅԱՆ ԾԱՎԱԼՆ ԸՍՏ ՖԻՆԱՆՍԱՎՈՐՄԱՆ ԱՂԲՅՈՒՐՆԵՐԻ  
VOLUME OF CONSTRUCTION BY SOURCES OF FINANCING  
ОБЪЕМ СТРОИТЕЛЬСТВА ПО ИСТОЧНИКАМ ФИНАНСИРОВАНИЯ**

(ընթացիկ գներով, մլն դրամ)  
(at current prices, mln. drams)

(в текущих ценах, млн. драмов)

	2010	2011	2012	2013	2014	2015	2016	
<b>Շինարարության ծավալը, ընդամենը Volume of constructions, total</b>	<b>42769.2</b>	<b>43359.5</b>	<b>38291.9</b>	<b>45219.9</b>	<b>49670.2</b>	<b>50145.3</b>	<b>45655.8</b>	<b>Объем строительства, всего</b>
այդ թվում՝ ի հաշիվ of which by:								в том числе:

Շինարարություն-Construction- Строительство

	2010	2011	2012	2013	2014	2015	2016	
պետական բյուջեի state budget	17712.8	17748.0	14301.0	14299.4	14467.2	12107.4	13900.1	государственного бюджета
մարդասիրական օգնության միջոցների humanitarian relief	2701.3	3586.9	2695.2	2585.5	7337.4	6968.7	5206.9	средств гуманитарной помощи
օտարերկրյա ներդրումների foreign investments	6101.6	4722.4	6007.8	8362.1	192.4	1671.9	627.1	иностранных инвестиций
կազմակերպությունների սեփական միջոցների own resources of organizations	7019.4	6425.1	5877.3	13512.2	13875.4	18253.7	12747.8	собственных средств организаций
անհատ կառուցողների միջոցների assets of individual builders	1681.0	833.0	679.4	651.1	1208.0	644.7	462.3	средств индиви- дуальных застройщиков
այլ other	7553.1	10044.1	8731.2	5809.6	12589.8	10498.9	12711.6	другие
<b>Տոկոսներով ընդամենի նկատմամբ In percents to total</b>								<b>В процентах к итогу</b>
Շինարարության ծավալը, ընդամենը Volume of constructions, total	100.0	100.0	100.0	100.0	100.0	100.0	100.0	Объем строительства, всего
այդ թվում՝ ի հաշիվ of which by:								в том числе за счет:
պետական բյուջեի state budget	41.4	40.9	37.3	31.6	29.1	24.2	30.5	государственного бюджета
մարդասիրական օգնության միջոցների humanitarian relief	6.3	8.3	7.0	5.7	14.8	13.9	11.4	средств гуманитарной помощи
օտարերկրյա ներդրումների foreign investments	14.3	10.9	15.7	18.5	0.4	3.3	1.4	иностранных инвестиций
կազմակերպությունների սեփական միջոցների own resources of organizations	16.4	14.8	15.4	29.9	27.9	36.4	27.9	собственных средств организаций
անհատ կառուցողների միջոցների assets of individual builders	3.9	1.9	1.8	1.4	2.4	1.3	1.0	средств индивидуальных застройщиков
այլ other	17.7	23.2	22.8	12.9	25.3	20.9	27.8	другие

164. ՇԻՆԱՐԱՐՈՒԹՅԱՆ ԾԱՎԱԼՆ ԸՍՏ ՏՆՏԵՍՈՒԹՅԱՆ ՃՅՈՒՂԵՐԻ  
 VOLUME OF CONSTRUCTION BY BRANCHES OF ECONOMY  
 ОБЪЕМ СТРОИТЕЛЬСТВА ПО ОТРАСЛЯМ ЭКОНОМИКИ

(ընթացիկ գներով)  
 (at current prices)

(в текущих ценах)

	2010	2011	2012	2013	
Մլն դրամ <i>Mln. drams</i>					Млн. драмов
<b>Շինարարության ծավալը, ընդամենը</b> Volume of construction, total	42769.2	43359.5	38291.9	45219.9	<b>Объем строительства, всего</b>
այդ թվում՝ of which:					в том числе:
արդյունաբերություն industry	6184.9	4976.4	5537.5	12819.8	промышленность
գյուղատնտեսություն agriculture	401.7	874.8	373.5	364.1	сельское хозяйство
տրանսպորտ և կապ transport and communication	4577.6	7209.3	5310.9	3287.9	транспорт и связь
առևտուր trade	1172.2	795.2	574.8	104.8	торговля
բնակարանային տնտեսություն housing facilities	5717.5	8395.0	8025.1	4507.1	жилищное хозяйство
կոմունալ տնտեսություն communal services	6873.7	8357.9	9146.1	4654.0	коммунальное хозяйство
կրթություն education	3949.8	4461.8	4383.7	3743.6	образование
մշակույթ culture	1182.8	1462.2	1120.9	1049.8	культура
առողջապահություն public health	1206.3	1015.0	420.7	1453.2	здравоохранение
այլ others	11502.7	5811.9	3398.7	13235.6	прочие
<b>Տոկոսներով ընդամենի նկատմամբ</b> In percents to total					<b>В процентах к итогу</b>
<b>Շինարարության ծավալը, ընդամենը</b> Volume of construction, total	100.0	100.0	100.0	100.0	<b>Объем строительства, всего</b>
այդ թվում՝ of which:					в том числе:
արդյունաբերություն industry	14.5	11.5	14.4	28.3	промышленность
գյուղատնտեսություն agriculture	0.9	2.0	1.0	0.8	сельское хозяйство
տրանսպորտ և կապ transport and communication	10.7	16.6	13.9	7.3	транспорт и связь
առևտուր trade	2.7	1.8	1.5	0.2	торговля
բնակարանային տնտեսություն housing facilities	13.4	19.4	21.0	10.0	жилищное хозяйство
կոմունալ տնտեսություն communal services	16.1	19.3	23.9	10.3	коммунальное хозяйство
կրթություն education	9.2	10.3	11.4	8.3	образование
մշակույթ culture	2.8	3.4	2.9	2.3	культура
առողջապահություն public health	2.8	2.3	1.1	3.2	здравоохранение
այլ others	26.9	13.4	8.9	29.3	прочие

165. ՇԻՆԱՐԱՐՈՒԹՅԱՆ ԾԱՂԱԼՆ ԸՍՏ ՏՆՏԵՍԱԿԱՆ ԳՈՐԾՈՒՆԵՈՒԹՅԱՆ ՏԵՍԱԿՆԵՐԻ  
 CONSTRUCTION VOLUMES BY TYPES OF ECONOMIC ACTIVITIES  
 ОБЪЕМ СТРОИТЕЛЬСТВА ПО ОТРАСЛЯМ ЭКОНОМИКИ

(ընթացիկ գներով)  
 (at current prices)

(в текущих ценах)

	2014	2015	2016	Տոկոսներով ընդամենի նկատմամբ В процентах к итогу IN PERCENTS TO TOTAL			
				2014	2015	2016	
<b>Ընդամենը, ԼՂՀ</b>	<b>49670.2</b>	<b>50145.3</b>	<b>45655.8</b>	<b>100.0</b>	<b>100.0</b>	<b>100.0</b>	Всего в НКР
<i>այդ թվում ի հաշիվ</i>							в том числе:
Գյուղատնտեսություն, անտառային տնտեսություն և ձկնորսություն Agriculture, forestry and fishing	455.2	99.8	333.6	0.9	0.2	0.7	Сельское, лесное хозяйство, рыболовство
Հանքագործական արդյունաբերություն և բացահանքերի շահագործում Mining and quarrying	10811.5	12584.8	7285.8	21.8	25.1	16.0	Горнодобывающая промышленность, разработка открытых карьеров
Մշակող արդյունաբերություն Manufacturing	667.0	766.4	1055.3	1.3	1.5	2.3	Обрабатывающая промышленность
Էլեկտրականության, գազի, գոլորշու և լավորակ օդի մատակարարում Electricity, gas, steam and air conditioning supply	2654.9	6871.1	6116.5	5.3	13.7	13.4	Обеспечение электроэнергией, газом, паром и кондиционированным воздухом
Իրամատակարարում, կոյուղի, թափոնների կառավարում և վերամշակում Water supply, sewerage, waste management and remediation activities	6985.3	3627.7	2239.0	14.1	7.2	4.9	Водоснабжение, очистка, обработка отходов и получение вторичного сырья
Մեծածախ և մանրածախ առևտուր, ավտոմեքենաների և մոտոցիկլների նորոգում Wholesale and retail trade, repair of motor vehicles and motorcycles	37.8	305.8	83.4	0.1	0.6	0.2	Оптовая и розничная торговля, ремонт автомобилей и мотоциклов

Շինարարություն-Construction- Строительство

	2014	2015	2016	Տոկոսներով ընդամենի նկատմամբ В процентах к итогу IN PERCENTS TO TOTAL			
				2014	2015	2016	
Փոխադրումներ և պահեստային տնտեսություն Transportation and storage	9889.1	9688.1	11090.5	19.9	19.3	24.3	Перевозки и складское хозяйство
Կացության և հանրային սննդի կազմակերպում Accommodation and food service activities	-	146.5	76.5	-	0.3	0.2	Организация проживания и общественного питания
Տեղեկատվություն և կապ Information and communication	131.3	142.6	276.5	0.3	0.3	0.6	Информация и связь
Ֆինանսական և ապահովագրական գործունեություն Financial and insurance activities	99.5	19.9	1.5	0.2	0.0	0.0	Финансовая и страховая деятельность
Անշարժ գույքի հետ կապված գործունեություն Real estate activities	5368.3	4094.0	9190.8	10.8	8.2	20.1	Операции с недвижимым имуществом
Պետական կառավարում և պաշտպանություն, պարտադիր սոցիալական ապահովություն Public administration and defence; compulsory social security	588.6	509.0	1996.8	1.2	1.0	4.4	Государственное управление и оборона, обязательное социальное обеспечение
Կրթություն Education	3386.2	2485.0	1828.1	6.8	5.0	4.0	Образование
Առողջապահություն և բնակչության սոցիալական ապաստարկում Human health and social work activities	789.9	681.4	1131.2	1.6	1.4	2.5	Здравоохранение и социальное обслуживание населения
Մշակույթ, զվարճություններ և հանգիստ Arts, entertainment and recreation	927.4	1294.0	622.4	1.9	2.6	1.3	Искусство, развлечения и отдых
Սպասարկման այլ ծառայություններ Other service activities	6878.2	6829.2	2327.9	13.8	13.6	5.1	Другие услуги в сфере обслуживания



Շինարարություն-Construction- Строительство

166. ՀԻՄՆԱԿԱՆ ՄԻՋՑՆԵՐԻ ԳՈՐԾԱՐԿՈՒՄԸ  
COMMISSIONING OF FIXED ASSETS  
ВВОД В ДЕЙСТВИЕ ОСНОВНЫХ СРЕДСТВ

(ընթացիկ գներով, մլն դրամ)  
(at current prices, mln. drams)

(в текущих ценах, млн. драмов)

Ըստ տնտեսության ճյուղերի By branches of economy	2009	2010	2011	2012	2013	2014	По отраслям экономики
<b>Ընդամենը Total</b>	<b>21679.6</b>	<b>26731.7</b>	<b>20079.0</b>	<b>18249.3</b>	<b>18673.1</b>	<b>26302.6</b>	<b>Всего</b>
այդ թվում՝ of which:							в том числе:
արդյունաբերություն industry	2516.8	2844.0	779.7	2646.6	8166.7	5369.3	промышленность
գյուղատնտեսություն agriculture	195.9	334.0	789.5	426.2	188.8	454.4	сельское хозяйство
տրանսպորտ և կապ transport and communications	884.7	4573.2	2517.0	3089.6	1298.8	5503.1	транспорт и связь
առևտուր trade	17.6	92.6	502.2	19.8	-	168.7	торговля
բնակարանային տնտեսություն (ներառյալ անհատական շինարարությունը) housing construction (including individual construction)	5521.3	4313.3	5826.8	4681.6	3053.1	2968.3	жилищное хозяйство (включая индивидуальное строительство)
կոմունալ տնտեսություն communal services	5403.5	4787.4	3786.5	1680.5	1205.9	2951.1	коммунальное хозяйство
կրթություն education	1880.3	2043.1	2770.5	4185.1	1744.3	3041.1	образование
մշակույթ culture	95.5	823.0	952.1	725.2	834.9	222.3	культура
առողջապահություն public health	455.3	64.5	9.1	30.6	169.2	1461.3	здравоохранение
այլ others	4708.7	6856.6	2161.1	764.1	2011.4	4163.0	прочие

Ըստ տնտեսական գործունեության տնասակների By types of economic activities	2015	2016	Տոկոսներով ընդամենի նկատմամբ В процентах к итогу IN PERCENTS TO TOTAL		По видам экономической деятельности
			2015	2016	
<b>Ընդամենը, ԼՂՀ</b>	<b>53043.1</b>	<b>23485.4</b>	<b>100.0</b>	<b>100.0</b>	Всего в НКР
այդ թվում՝ <i>ի հաշիվ՝</i>					в том числе:
Գյուղատնտեսություն, անտառային տնտեսու- թյուն, ձկնորսություն Agriculture, forestry and fishing	9.4	195.1	0.0	0.8	Сельское, лесное хозяйство, рыболовство
Հանքագործական արդյու- նաբերություն և բացա- հանքերի շահագործում Mining and quarrying	33890.8	2266.8	63.9	9.7	Горнодобывающая промышленность, разработка открытых карьеров
Մշակող արդյունաբե- րություն Manufacturing	440.0	1000.2	0.8	4.3	Обработывающая промышленность
Էլեկտրականության, գազի, գոլորշու և լավորակ օդի մատակարարում Electricity, gas, steam and air conditioning supply	4559.6	101.5	8.6	0.4	Обеспечение электроэнергией, газом, паром и кондиционированным воздухом

Շինարարություն-Construction- Строительство

Ըստ տնտեսական գործունեության տնասկների By types of economic activities	2015	2016	Տոկոսներով ընդամենի նկատմամբ В процентах к итогу <b>IN PERCENTS TO TOTAL</b>		По видам экономической деятельности
			2015	2016	
Ջրամատակարարում, կոյուղի, թափոնների կառավարում և վերամշակում Water supply, sewerage, waste management and remediation activities	1380.0	2377.2	2.6	10.1	Водоснабжение, очистка, обработка отходов и получение вторичного сырья
Մեծածախ և մանրածախ առևտուր, ավտոմեքենաների և մոտոցիկլների նորոգում Wholesale and retail trade, repair of motor vehicles and motorcycles	283.7	24.2	0.6	0.1	Оптовая и розничная торговля, ремонт автомобилей и мотоциклов
Փոխադրումներ և պահեստային տնտեսություն Transportation and storage	2466.1	7488.1	4.7	31.9	Перевозки и складское хозяйство
Կացության և հանրային սննդի կազմակերպում Accommodation and food service activities	-	13.3	-	0.1	Организация проживания и общественного питания
Տեղեկատվություն և կապ Information and communication	55.7	41.0	0.1	0.2	Информация и связь
Ֆինանսական և ապահովագրական գործունեություն Financial and insurance activities	-	199.3	-	0.8	Финансовая и страховая деятельность
Անշարժ գույքի հետ կապված գործունեություն Real estat activities	3089.2	6458.9	5.8	27.5	Операции с недвижимым имуществом
Պետական կառավարում և պաշտպանություն, պարտադիր սոցիալական ապահովություն Public administration and defence; compulsory social security	154.1	358.4	0.3	1.5	Государственное управление и оборона, обязательное социальное обеспечение
Կրթություն Education	2977.2	1077.3	5.6	4.6	Образование
Առողջապահություն և բնակչության սոցիալական ապաստարկում Human health and social work activities	58.6 6	262.1	0.1	1.1	Здравоохранение и социальное обслуживание населения
Մշակույթ, զվարճություններ և հանգիստ Arts, entertainment and recreation	445.9	1258.0	0.8	5.4	Искусство, развлечения и отдых
Սպասարկման այլ ծառայություններ Other service activities	3232.8	364.0	6.1	1.5	Другие услуги в сфере обслуживания

**ԲՆԱԿԱՐԱՆԱՅԻՆ ԵՎ ՍՈՑԻԱԼ-ՄՇԱԿՈՒԹԱՅԻՆ ՇԻՆԱՐԱՐՈՒԹՅՈՒՆ**  
**DWELLING AND SOCIAL AND CULTURAL CONSTRUCTION**  
**ЖИЛИЩНОЕ И СОЦИАЛЬНО-КУЛЬТУРНОЕ СТРОИТЕЛЬСТВО**

**167. ԲՆԱԿԵԼԻ ՏՆԵՐԻ ԳՈՐԾԱՐԿՈՒՄԸ**  
**DWELLINGS PUT IN OPERATION**  
**ВВОД В ДЕЙСТВИЕ ЖИЛЫХ ДОМОВ**

(1000 մ<sup>2</sup> ընդհանուր մակերես)  
 (1000 m<sup>2</sup> of total space)

(1000 մ<sup>2</sup> общей площади)

	2010	2011	2012	2013	2014	2015 #	2016	
<b>Գործարկվել են բնակելի տներ , ընդամենը</b> <b>Dwellings put in operation- total</b>	22.6	29.2	24.4	12.5	25.3	23.5	16.4	<b>Введено жилых домов – всего</b>
ի հաշիվ միջոցների՝ by means of:								в том числе за счет средств:
պետական state	11.4	16.0	6.7	2.8	2.1	4.8	6.8	государственных
ոչ պետական non state	11.2	13.2	17.7	9.7	23.2	18.7	9.6	негосударственных
որանցից՝ of which:								из них:
անհատ կառուցողների individual builders	11.2	13.2	7.3	7.7	13.5	11.1	6.9	индивидуальных застройщиков
Կառուցվել են բնակելի տներ 1000 բնակչի հաշվով, մ <sup>2</sup> Dwellings put in operation per thsd. persons, m <sup>2</sup>	157.5	201.8	166.2	84.3	169.7	158.9	112.3	Построенно жилых домов в расчете на 1000 человек населения, м <sup>2</sup>

**168. ԿԱՌՈՒՑՎԱԾ ԲՆԱԿԱՐԱՆՆԵՐԻ ՔԱՆԱԿԸ**  
**NUMBER OF CONSTRUCTED APARTMENTS**  
**ЧИСЛО ПОСТРОЕННЫХ КВАРТИР**

	2010	2011	2012	2013	2014	2015	2016	
<b>Կառուցված բնակարանների քանակը, ընդամենը</b> <b>Number of constructed apartments, total</b>	206	265	261	96	196	237	150.0	<b>Число построенных квартир – всего</b>
ի հաշիվ միջոցների՝ of which by means of:								в том числе за счет средств:
պետական by state	142	178	80	35	24	87	73	государственных
ոչ պետական by non-state	64	87	181	61	172	150	77	негосударственных
որանցից՝ of which:								из них:
անհատ կառուցողների by individual builders	64	87	55	33	48	58	38	индивидуальных застройщиков
Բնակարանների միջին չափը, մ <sup>2</sup> ընդհանուր մակերես Average space of apartments, m <sup>2</sup> of total space	109.8	110.0	93.4	130.1	129.0	99.3	109.0	Средний размер квартир, м <sup>2</sup> общей площади

169. ՍՈՑԻԱԼ-ՄՇԱԿՈՒԹԱՅԻՆ ՆՇԱՆԱԿՈՒԹՅԱՆ ՕԲՅԵԿՏՆԵՐԻ ԳՈՐԾԱՐԿՈՒՄԸ  
 MAIN SOCIAL AND CULTURAL FACILITIES COMMISSIONED  
 ВВОД В ДЕЙСТВИЕ ОБЪЕКТОВ СОЦИАЛЬНО-КУЛЬТУРНОГО НАЗНАЧЕНИЯ

	2010	2011	2012	2013	2014	2015	2016	
<b>Ընդամենը</b> <b>Total</b>								<b>Всего</b>
Նախադպրոցական հիմնարկներ, տնի Pre-school institutions, places	-	-	-	-	110	272	104	Дошкольные учреждения, мест
Հանրակրթական դպրոցներ, աշակերտական տնի Secondary schools, pupils places	1286	254	480	110	804	395	-	Общеобразова- тельные школы, ученических мест
Ամբուլատոր-պոլիկլինիկական հիմնարկներ, հաճախումներ հերթափոխում Out-patient and dispensary institution, visits per shift	-	-	-	-	156	86	-	Амбулаторно- поликлинические учреждения, посещения в смену
<b>Քաղաքներում</b> <b>In urban areas</b>								<b>В городах</b>
Նախադպրոցական հիմնարկներ, տնի Pre-school institutions, places	-	-	-	-	30	72	104	Дошкольные учреждения, мест
Հանրակրթական դպրոցներ, աշակերտական տնի Secondary schools, pupils places	560	-	240	-	600	-	-	Общеобразова- тельные школы, ученических мест
Ամբուլատոր-պոլիկլինիկական հիմնարկներ, հաճախումներ հերթափոխում Out-patient and dispensary institution, visits per shift	-	-	-	-	108	86	-	Амбулаторно- поликлинические учреждения, посещения в смену
<b>Գյուղերում</b> <b>In rural areas</b>								<b>В селах</b>
Նախադպրոցական հիմնարկներ, տնի Pre-school institutions, places	-	-	-	-	80	200	-	Дошкольные учреждения, мест
Հանրակրթական դպրոցներ, աշակերտական տնի Secondary schools, pupils places	726	254	240	110.0	204	395	-	Общеобразова- тельные школы, ученических мест
Ամբուլատոր-պոլիկլինիկական հիմնարկներ, հաճախումներ հերթափոխում Out-patient and dispensary institution, visits per shift	-	-	-	-	48	-	-	Амбулаторно- поликлинические учреждения, посещения в смену

**ՇԻՆԱՐԱՐԱԿԱՆ ԳՈՐԾՈՒՆԵՈՒԹՅՈՒՆ**  
**CONSTRUCTION ACTIVITY**  
**СТРОИТЕЛЬНАЯ ДЕЯТЕЛЬНОСТЬ**

**170. ՇԻՆԱՐԱՐԱԿԱՆ ԿԱԶՄԱԿԵՐՊՈՒԹՅՈՒՆՆԵՐԻ ԳՈՐԾՈՒՆԵՈՒԹՅԱՆ**  
**ՀԻՄՆԱԿԱՆ ՑՈՒՑԱՆԻՇՆԵՐԸ**  
**MAIN INDICATORS OF ACTIVITY OF CONSTRUCTION ORGANIZATIONS**  
**ОСНОВНЫЕ ПОКАЗАТЕЛИ ДЕЯТЕЛЬНОСТИ СТРОИТЕЛЬНЫХ ОРГАНИЗАЦИЙ**

(փաստացի գործող գներով, մլն. դրամ)  
 (at current prices, mln. drams)

(в фактически действовавших ценах, млн. драмов)

	2010	2011	2012	2013	2014	2015	2016	
<b>Կապալային աշխատանքների ծավալը, ընդամենը*</b> <b>Volume of contract work – total*</b>	37403.7	42130.2	30774.3	33263.5	44289.5	43273.0	28327.5	<b>Объем подрядных работ – всего*</b>
Սեփական ուժերով կատարված կապալային աշխատանքի ծավալը Volume of contract work performed by the use of own resources	35999.7	41580.6	29620.3	32841.0	42448.6	42408.1	27730.4	Объем подрядных работ, выполняемых собственными силами
Աշխատողների միջին ցուցակային թվաքանակը շինարարությունում, մարդ ** Total average payroll number of workers in construction, persons **	4149	4242	3569	3220	3145	2730	2397	Среднесписочная численность работников в строительстве, человек**

\* ) Ըստ ներկայացված հաշվետվությունների:

According to presented reports.

По представленным отчетам.

\*\* ) Ընդգրկված են միայն վարձու աշխատողները:

Including hired workers only.

Включены только наемные работники.

**171. ՄԵՓԱԿԱՆՈՒԹՅԱՆ ՏԱՐԲԵՐ ՁԵՎԵՐԻ ՇԻՆԱՐԱՐԱԿԱՆ ԿԱԶՄԱԿԵՐՊՈՒԹՅՈՒՆՆԵՐԻ ԿՈՂՄԻՑ ԿԱՏԱՐՎՈՂ ԿԱՊԱԼԱՅԻՆ ԱՇԽԱՏԱՆՔՆԵՐԻ ԾԱՎԱԼԸ**  
**VOLUME OF CONTRACT WORK PERFORMED BY CONSTRUCTION ORGANIZATIONS OF DIFFERENT TYPES OF OWNERSHIP**  
**ОБЪЕМ ПОДРЯДНЫХ РАБОТ, ВЫПОЛНЯЕМЫХ СТРОИТЕЛЬНЫМИ ОРГАНИЗАЦИЯМИ РАЗЛИЧНЫХ ФОРМ СОБСТВЕННОСТИ**

(փաստացի գործող գներով, մլն. դրամ)  
 (at current prices, mln. drams)

(в фактически действовавших ценах, млн. драмов)

	2010	2011	2012	2013	2014	2015	2016	
<b>Կապալային աշխատանքների ծավալը, ընդամենը</b> <b>Volume of contract work total</b>	37403.7	42130.2	30774.3	33263.5	44289.5	43273.0	28327.5	<b>Объем подрядных работ – всего</b>
այդ թվում՝ ըստ սեփականության ձևերի of which by ownership types:								в том числе: по формам собственности:
պետական state-owned	1988.1	1215.4	1024.1	610.9	1000.2	1552.3	1185.6	государственная
ոչ պետական non-state-owned	35415.6	40914.8	29750.2	32652.6	43289.3	41720.7	27141.9	негосударственная

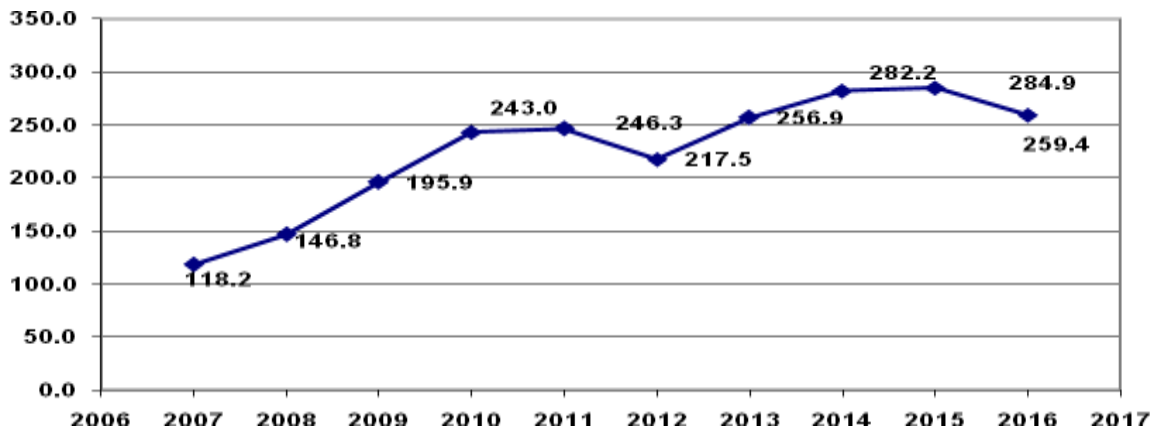
**տոկոսներով ընդամենի նկատմամբ**  
**in percent to total**

**в процентах к итогу**

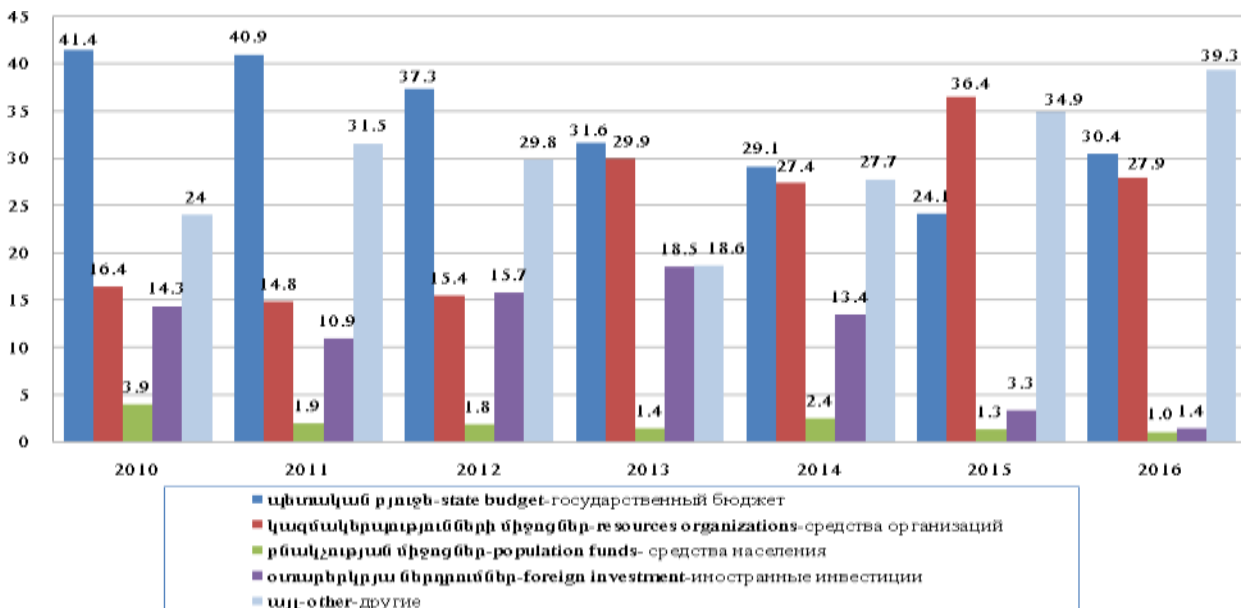
Շինարարություն-Construction- Строительство

	2010	2011	2012	2013	2014	2015	2016	
Կապալային աշխատանքների ծավալը, ընդամենը Volume of contract work total	100.0	100.0	100.0	100.0	100.0	100.0	100.0	Объем подрядных работ – всего
այդ թվում՝ ըստ սեփականության ձևերի of which by ownership types:								в том числе: по формам собственности:
պետական state-owned	5.3	2.9	3.3	2.1	2.3	3.6	4.2	государственная
ոչ պետական non-state-owned	94.7	97.1	96.7	97.9	97.7	96.4	95.8	негосударственная

ՇԻՆԱՐԱՐՈՒԹՅԱՆ ԾԱՎԱԼԸ (փաստացի գործող գներով)  
VOLUME OF CONSTRUCTION (at current prices)  
ОБЪЕМ СТРОИТЕЛЬСТВА (в фактически действующих ценах)  
տոկոսներով՝ 2006թ. նկատմամբ- in percents to 2006- в процентах к 2006г.

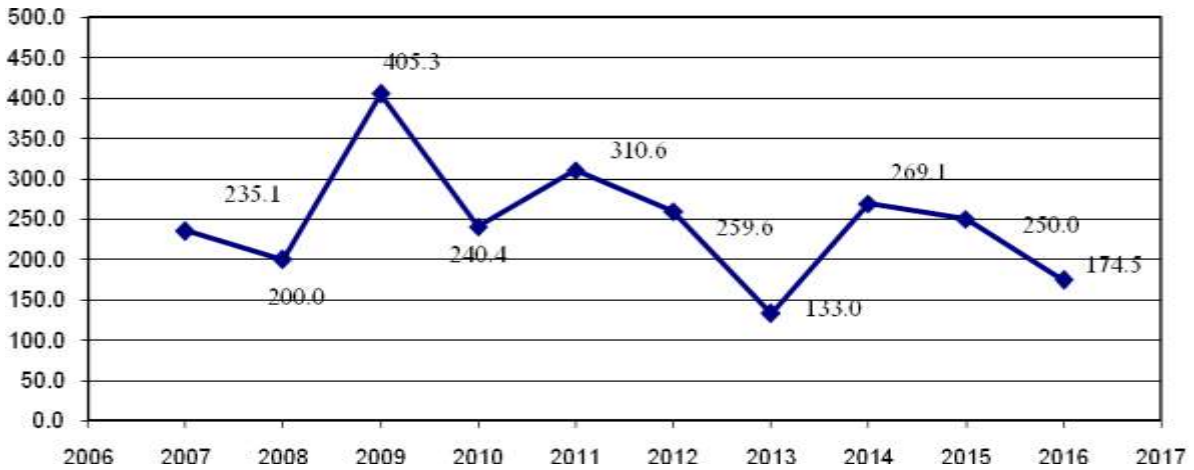


ՇԻՆԱՐԱՐՈՒԹՅԱՆ ԾԱՎԱԼԸ ԸՍՏ ՖԻՆԱՆՍԱՎՈՐՄԱՆ ԱՂՅՈՒՐՆԵՐԻ  
VOLUME OF CONSTRUCTION BY SOURCES OF FINANCING  
ОБЪЕМ СТРОИТЕЛЬСТВА ПО ИСТОЧНИКАМ ФИНАНСИРОВАНИЯ  
տոկոսներով՝ ընդամենի նկատմամբ- in percents to total- в процентах к итогу



**ԲՆԱԿԵԼԻ ՏՆԵՐԻ ԳՈՐԾԱՐԿՈՒՄԱԸ (հազար քառակուսի մետր ընդհանուր մակերես)**  
**DWELLINGS PUT IN OPERATION (thousand square metres of total space)**  
**ВВОД В ДЕЙСТВИЕ ЖИЛЫХ ДОМОВ(тысяча квадратных метров общей площади)**

տոկոսներով՝ 2006թ. նկատմամբ-in percents to 2006- в процентах к 2006 г.



**ԲՆԱԿԵԼԻ ՏՆԵՐԻ ԳՈՐԾԱՐԿՈՒՄՆ ԸՍՏ ՖԻՆԱՆՍԱՎՈՐՄԱՆ ՀԱՏՎԱԾՆԵՐԻ**  
**DWELLINGS PUT IN OPERATION BY SECTORS OF FINANCING**  
**ВВОД В ДЕЙСТВИЕ ЖИЛЫХ ДОМОВ ПО СЕКТОРАМ ФИНАНСИРОВАНИЯ**

հազար քառակուսի մետր ընդհանուր մակերես- thousand square metres of total space-  
 тысяч квадратных метров общей площади

