

**ՇԻՆԱՐԱՐՈՒԹՅՈՒՆ  
CONSTRUCTION  
СТРОИТЕЛЬСТВО**

Հիմնական միջոցների գործարկման ցուցանիշի մեջ ներառվում է շինարարությունն ավարտված և շահագործման հանձնված կազմակերպությունների, արտադրական և ոչ արտադրական նշանակության շինությունների ու կառույցների արժեքները, նոր շահագործվող մեքենաների, բոլոր տիպի տրանսպորտային միջոցների (մոնտաժման կարիք ունեցող և չունեցող, շինարարության նախահաշվի մեջ մտնող և չմտնող) արժեքները, գործիքների, գույքի և այլ առարկաների արժեքները, որոնք հաշվառված են հիմնական միջոցների մեջ, բազմամյա տնկիների (մրգատու, խաղողի այգիներ և այլն) արժեքը, հողերի ոռոգման և չորացման աշխատանքների արժեքը, հողերի բարելավման հետ կապված կապիտալ ծախսերը և հիմնական միջոցների արժեքի մեծացման հետ կապված այլ ծախսերը:

**Շինարարության ծավալում** ընդգրկվում են գործող արդյունաբերական, գյուղատնտեսական, տրանսպորտային, առևտրական և այլ կազմակերպությունների նոր շինարարության, վերակառուցման, ընդլայնման և տեխնիկական վերագինման ծախսերը, բնակարանային և մշակութային նշանակության շինարարության ծախսերը:

Շինարարության ծավալում ընդգրկվում են բոլոր տեսակի շինարարական աշխատանքների ծախսերը, շինարարության նախահաշվով նախատեսված սարքավորումների մոնտաժի, մոնտաժման կարիք ունեցող կամ չունեցող սարքավորումների, շինարարության նախահաշվի մեջ մտցվող արտադրության գործիքների և տնտեսական գույքի, շինարարության նախահաշվի մեջ չմտնող մեքենաների և սարքավորումների ձեռքբերման ծախսերը, այլ կապիտալ աշխատանքների ծախսերը:

The indicator of capital assets exploitation includes the value of organizations, buildings and constructions of production and non-production importance with completed construction and put into operation, as well as value of newly exploited machines, all types of transport means (installed and not installed, included and excluded from the construction estimates), cost of tools, inventory, etc. which are registered in the capital assets, value of perennial plantations (fruit and grapes gardens etc.), value of works on land irrigation and drainage, capital expenditures related to the land quality improvement and other expenses connected with the increase of the capital assets value.

**In the volume of construction** includes: the costs of active industrial, agricultural, transport, commercial and other organizations on new construction, reconstruction, expansion and equipment. Expenses on construction of dwellings and buildings of cultural and everyday services are also included.

Construction includes expenses on all types of construction works: expenses on installation of equipment foreseen in the construction estimate, expenses on purchase of equipment requiring or not requiring an installation, purchase of production tools and inventory included in the construction estimate, purchase of machines and equipment not included in the construction estimate, other capital works.

В показатель ввода в действие основных средств включается стоимость законченных строительством и вводимых в действие организаций, зданий и сооружений производственного и непроизводственного назначения, стоимость вводимых в действие новых машин, транспортных средств всех видов (требующих и не требующих монтажа, входящих и не входящих в сметы на строительство); стоимость инструмента, инвентаря и других предметов, зачисляемых в основные средства, стоимость многолетних насаждений (садов, виноградников и т.д.); стоимость работ по орошению и осушению земель; капитальные затраты по улучшению земель и другие затраты, связанные с увеличением стоимости основных средств.

**В объем строительства** включаются затраты на новое строительство, реконструкцию, расширение и техническое перевооружение действующих промышленных, сельскохозяйственных, транспортных, торговых и других организаций, затраты на жилищное и культурно-бытовое строительство.

К строительству относятся затраты на строительные работы всех видов; затраты по монтажу оборудования, на приобретение оборудования, требующего или не требующего монтажа, предусмотренного в сметах на строительство, на приобретение производственного инструмента и хозяйственного инвентаря, включаемых в сметы на строительство, на приобретение машин и оборудования, не включаемых в сметы на строительство, затраты на другие капитальные работы.

**Բնակելի շէնքերի ընդհանուր (օգտակար) մակերեսը** բաղկացած է բնակելի մակերեսից և օժանդակ տարածությունների մակերեսից: Բնակարանային և հյուրանոցային տիպի բնակելի տների, ինչպես նաև բնակարաններ պարունակող ոչ բնակելի շէնքերի բնակելի մակերեսի մեջ ընդգրկվում է բնակարանի ներսում գտնվող բնակելի սենյակների՝ ճաշասենյակների, ննջասենյակների, մանկական սենյակների և այլ բնակելի սենյակների մակերեսը:

Հանրակացարանների բնակելի մակերեսի մեջ հաշվի է առնվում միայն ննջասենյակների և գերեկային ժամանցի սենյակների մակերեսը:

**Օժանդակ տարածությունների** թվին են պատկանում բնակարանի ներսում գտնվող խոհանոցը, միջանցքները, սահահանգույցները, լողասենյակները, հանդերձարանները, պահեստները, պահարանները: Հանրակացարաններում, բացի վերը նշվածներից, օժանդակ տարածությունների թվին են պատկանում նաև մշակութային կենցաղային նշանակության և բժշկական ծառայության տարածությունները:

**Օժանդակ տարածությունների** մեջ են մտնում փակ պատշգամբները, լոջաները, երկարավուն պատշգամբները, եթե դրանք նախատեսված են նախագծերի տեխնիկատնտեսական ցուցանիշներով:

Գործարկված բնակելի շէնքերի ընդհանուր մակերեսի մեջ չեն մտնում նախասրահների, նախամուտքերի, աստիճանավանդակների, ընդհանուր միջանցքների մակերեսները, ինչպես նաև բնակելի տներին կից կառուցված ոչ բնակելի տարածքների մակերեսները:

The total floor space of dwelling-houses consists of actual living spaces and subsidiary spaces. The floor space at the dwelling-houses and hotels as well as non residential premises including housing rooms of residential flats: dinning-rooms, bedrooms, child-rooms and another ones. The dwelling dormitory spaces mean sleeping-rooms and day-time-rooms only.

Subsidiary spaces are considered spases in the flats: kitchen, corridors, toilets, bathrooms, cloak rooms, storage, built-in-closets in the dwelling. In the hostels, besides the abovementioned spaces, the spaces of cultural and everyday and medical services are also considered subsidiary spaces. The verandas, lodges, long-form balconies are considered subsidiary spaces, if they are foreseen according to the technical and economic indicators of the project.

The floor spaces of halls, tam-bours, staircases, common corridors, as well as the floor spaces of non-residential premises close to dwellings are not included in the total actual living space.

Общая (полезная) площадь жилых домов состоит из жилой площади и площади подсобных помещений. В жилую площадь жилых домов квартирнного и гостиничного типа, а также нежилых зданий, в которых имеются жилые квартиры, включается площадь жилых комнат: столовых, спальных, детских и других жилых комнат внутри квартиры.

В жилой площади общежитий учитывается только площадь спальных комнат и комнат дневного пребывания.

К подсобным помещениям относятся помещения, расположенные внутри квартир: кухни, коридоры, санитарные узлы, банные и гардеробные комнаты, кладовые, встроенные шкафы. Кроме вышеупомянутых, в общежитиях к подсобным помещениям относятся также помещения культурно-бытового назначения и медицинского обслуживания.

Крытые приквартирные веранды, лоджии, террасы включаются в число подсобных помещений, если они предусмотрены технико-экономическими показателями проектов.

Не включаются во ввод в действие общей площади жилых зданий: площадь вестибюлей, тамбуров, лестничных площадок общих коридоров, а также площади нежилых помещений, пристроенных к жилым домам.

Շինարարություն-Construction- Строительство

**171. ՇԻՆԱՐԱՐՈՒԹՅԱՆ ՀԻՄՆԱԿԱՆ ՑՈՒՑԱՆԻՇՆԵՐԸ**  
**MAIN INDICATORS OF CONSTRUCTION**  
**ОСНОВНЫЕ ПОКАЗАТЕЛИ СТРОИТЕЛЬСТВА**

(ընթացիկ գներով, մլն դրամ)  
 (at current prices, mln. drams)

(в текущих ценах, млн. драмов)

	2013	2014	2015	2016	2017	
Հիմնական միջոցների գործարկումը Commissioning of fixed assets	18673.1	26302.6	53043.1	23485.4	35960.3	Ввод в действие основных средств
Շինարարության ծավալը, ընդամենը Volume of constructions, total	45219.9	49670.2	50145.3	45655.8	47100.1	Объем строительства, всего
այդ թվում՝ of which:						в том числе:
շինմոնտաժային աշխատանքներ construction and assembly work	43008.1	47121.1	46765.4	40201.3	41770.5	строительно-монтажные работы
այլ կապիտալ ծախսեր other capital expenses	2211.8	2549.1	3379.9	5454.5	5329.5	прочие капитальные затраты
Կապալային աշխատանքների ծավալը Volume of contract work	33263.5	44289.5	43273.0	28327.5	23500.2	Объем подрядных работ
Բնակելի շենքերի գործարկումը (հազ. մ <sup>2</sup> ընդհանուր մակերես) Dwellings put in operation, (thsd. m <sup>2</sup> of total space)	12.5	25.3	23.5	16.4	20.4	Ввод в действие жилых домов (тыс. м <sup>2</sup> общей площади)

**172. ՇԻՆԱՐԱՐՈՒԹՅԱՆ ՀԻՄՆԱԿԱՆ ՑՈՒՑԱՆԻՇՆԵՐԻ ԻՆԴԵՔՍՆԵՐԸ**  
**INDICES OF MAIN INDICATORS OF CONSTRUCTION**  
**ИНДЕКСЫ ОСНОВНЫХ ПОКАЗАТЕЛЕЙ СТРОИТЕЛЬСТВА**

(տոկոսներով՝ նախորդ տարվա նկատմամբ)  
 (in percents to previous year)

(в процентах к предыдущему году)

	2013	2014	2015	2016	2017	
Հիմնական միջոցների գործարկումը Commissioning of fixed assets	102.3	140.9	201.7	44.3	153.1	Ввод в действие основных средств
Շինարարության ծավալը, ընդամենը Volume of constructions, total	118.1	109.8	101.0	91.0	103.2	Объем строительства, всего
այդ թվում՝ of which:						в том числе:
շինմոնտաժային աշխատանքներ construction and assembly work	118.4	109.6	99.2	86.0	103.9	строительно-монтажные работы
այլ կապիտալ ծախսեր other capital expenses	112.9	115.3	132.6	161.4	97.7	прочие капитальные затраты
Կապալային աշխատանքների ծավալը Volume of contract work	108.1	133.1	97.7	65.5	83.0	Объем подрядных работ
Բնակելի շենքերի գործարկումը Dwellings put in operation	51.2	202.4	92.9	69.8	124.4	Ввод в действие жилых домов

**173. ՇԻՆԱՐԱՐՈՒԹՅՈՒՆՆ ԸՍՏ ՍԵՓԱԿԱՆՈՒԹՅԱՆ ՁԵՎԵՐԻ  
CONSTRUCTION BY TYPES OF OWNERSHIP  
СТРОИТЕЛЬСТВО ПО ФОРМАМ СОБСТВЕННОСТИ**

(ընթացիկ գներով, մլն դրամ)  
(at current prices, mln. drams)

(в текущих ценах, млн. драмов)

	2013	2014	2015	2016	2017	
<b>Շինարարության ծավալը, ընդամենը</b> <b>Volume of constructions, total</b>	45219.9	49670.2	50145.3	45655.8	47100.1	<b>Объем строительства, всего</b>
այդ թվում՝ ի հաշիվ միջոցների՝ of which by means of:						в том числе за счет средств:
պետական state	17605.0	21906.2	19291.6	22438.5	21822.3	государственных
նչ պետական non-state	26963.8	26556.0	30209.0	22755.0	23701.2	негосударственных
անհատ կառուցողների individual builders	651.1	1208.0	644.7	462.3	1576.6	индивидуальных застройщиков
<b>Տոկոսներով նախորդ տարվա նկատմամբ</b> <b>In percents to previous year</b>						<b>В процентах к предыдущему году</b>
<b>Շինարարության ծավալը, ընդամենը</b> <b>Volume of constructions, total</b>	118.1	109.8	100.9	91.0	103.2	<b>Объем строительства, всего</b>
ի հաշիվ միջոցների՝ of which by means of:						в том числе за счет средств:
պետական state	83.5	124.4	88.1	116.3	97.3	государственных
նչ պետական non-state	163.1	98.5	113.8	75.3	104.2	негосударственных
անհատ կառուցողների individual builders	95.8	185.5	53.4	71.7	3.4անգամ	индивидуальных застройщиков

**174. ՇԻՆԱՐԱՐՈՒԹՅԱՆ ԾԱՎԱԼՆ ԸՍՏ ՖԻՆԱՆՍԱՎՈՐՄԱՆ ԱՐԲՅՈՒՐՆԵՐԻ  
VOLUME OF CONSTRUCTION BY SOURCES OF FINANCING  
ОБЪЕМ СТРОИТЕЛЬСТВА ПО ИСТОЧНИКАМ ФИНАНСИРОВАНИЯ**

(ընթացիկ գներով, մլն դրամ)  
(at current prices, mln. drams)

(в текущих ценах, млн. драмов)

	2013	2014	2015	2016	2017	
<b>Շինարարության ծավալը, ընդամենը</b> <b>Volume of constructions, total</b>	45219.9	49670.2	50145.3	45655.8	47100.1	<b>Объем строительства, всего</b>
այդ թվում՝ ի հաշիվ of which by:						в том числе:
պետական բյուջեի state budget	14299.4	14467.2	12107.4	13900.1	16527.2	государственного бюджета

Շինարարություն-Construction- Строительство

	2013	2014	2015	2016	2017	
մարդասիրական օգնության միջոցների humanitarian relief	2585.5	7337.4	6968.7	5206.9	2381.8	средств гуманитарной помощи
օտարերկրյա ներդրումների foreign investments	8362.1	192.4	1671.9	627.1	976.2	иностранных инвестиций
կազմակերպությունների սեփական միջոցների own resources of organizations	13512.2	13875.4	18253.7	12747.8	20250.6	собственных средств организаций
անհատ կառուցողների միջոցների assets of individual builders	651.1	1208.0	644.7	462.3	1576.6	средств индивидуальных застройщиков
այլ other	5809.6	12589.8	10498.9	12711.6	5387.7	другие
<b>Տոկոսներով ընդամենի նկատմամբ In percents to total</b>						<b>В процентах к итогу</b>
Շինարարության ծավալը, ընդամենը Volume of constructions, total	100.0	100.0	100.0	100.0	100.0	Объем строительства, всего
այդ թվում՝ ի հաշիվ of which by:						в том числе за счет:
պետական բյուջեի state budget	31.6	29.1	24.2	30.5	35.1	государственного бюджета
մարդասիրական օգնության միջոցների humanitarian relief	5.7	14.8	13.9	11.4	5.1	средств гуманитарной помощи
օտարերկրյա ներդրումների foreign investments	18.5	0.4	3.3	1.4	2.1	иностранных инвестиций
կազմակերպությունների սեփական միջոցների own resources of organizations	29.9	27.9	36.4	27.9	43.0	собственных средств организаций
անհատ կառուցողների միջոցների assets of individual builders	1.4	2.4	1.3	1.0	3.3	средств индивидуальных застройщиков
այլ other	12.9	25.3	20.9	27.8	11.4	другие

175. ԾԻՆԱՐԱՐՈՒԹՅԱՆ ԾԱՎԱԼՆ ԸՍՏ ՏՆՏԵՍՈՒԹՅԱՆ ՃՅՈՒՂԵՐԻ  
VOLUME OF CONSTRUCTION BY BRANCHES OF ECONOMY  
ОБЪЕМ СТРОИТЕЛЬСТВА ПО ОТРАСЛЯМ ЭКОНОМИКИ

(ընթացիկ գներով)  
(at current prices)

(в текущих ценах)

	2013	
Մլն դրամ Mln. drams		Млн. драмов
Շինարարության ծավալը, ընդամենը Volume of construction, total	45219.9	Объем строительства, всего
այդ թվում՝ of which:		в том числе:

Շինարարություն-Construction- Строительство

	2013	
արդյունաբերություն industry	12819.8	промышленность
գյուղատնտեսություն agriculture	364.1	сельское хозяйство
տրանսպորտ և կապ transport and communication	3287.9	транспорт и связь
առևտուր trade	104.8	торговля
բնակարանային տնտեսություն housing facilities	4507.1	жилищное хозяйство
կոմունալ տնտեսություն communal services	4654.0	коммунальное хозяйство
կրթություն education	3743.6	образование
մշակույթ culture	1049.8	культура
առողջապահություն public health	1453.2	здравоохранение
այլ others	13235.6	прочие
<b>Տոկոսներով ընդամենի նկատմամբ In percents to total</b>		<b>В процентах к итогу</b>
<b>Շինարարության ծավալը, ընդամենը Volume of construction, total</b>	<b>100.0</b>	<b>Объем строительства, всего</b>
այդ թվում՝ of which:		в том числе:
արդյունաբերություն industry	28.3	промышленность
գյուղատնտեսություն agriculture	0.8	сельское хозяйство
տրանսպորտ և կապ transport and communication	7.3	транспорт и связь
առևտուր trade	0.2	торговля
բնակարանային տնտեսություն housing facilities	10.0	жилищное хозяйство
կոմունալ տնտեսություն communal services	10.3	коммунальное хозяйство
կրթություն education	8.3	образование
մշակույթ culture	2.3	культура
առողջապահություն public health	3.2	здравоохранение
այլ others	29.3	прочие

176. ՇԻՆԱՐԱՐՈՒԹՅԱՆ ԾԱՎԱԼՆ ԸՍՏ ՏՆՏԵՍԱԿԱՆ ԳՈՐԾՈՒՆԵՈՒԹՅԱՆ ՏԵՍԱԿՆԵՐԻ  
CONSTRUCTION VOLUMES BY TYPES OF ECONOMIC ACTIVITIES  
ОБЪЕМ СТРОИТЕЛЬСТВА ПО ОТРАСЛЯМ ЭКОНОМИКИ

(ընթացիկ գներով)  
(at current prices)

(в текущих ценах)

	2014	2015	2016	2017	Տոկոսներով ընդամենի նկատմամբ In percents to total В процентах к итогу				Всего в АР
					2014	2015	2016	2017	
Ընդամենը, ԱՀ AR, total	49670.2	50145.3	45655.8	47100.1	100.0	100.0	100.0	100.0	

Ծինարարություն-Construction- Строительство

	2014	2015	2016	2017	Տոկոսներով ընդամենը նկատմամբ In percents to total В процентах к итогу				
					2014	2015	2016	2017	
<i>այդ թվում՝</i>									в том числе:
Գյուղատնտեսություն, անտառային տնտեսություն և ձկնորսություն Agriculture, forestry and fishing	455.2	99.8	333.6	353.4	0.9	0.2	0.7	0.8	Сельское, лесное хозяйство, рыболовство
Հանքագործական արդյունաբերություն և բացահանքերի շահագործում Mining and quarrying	10811.5	12584.8	7285.8	8874.0	21.8	25.1	16.0	18.8	Горнодобывающая промышленность, разработка открытых карьеров
Մշակող արդյունաբերություն Manufacturing	667.0	766.4	1055.3	295.1	1.3	1.5	2.3	0.6	Обрабатывающая промышленность
Էլեկտրականության, գազի, գոլորշու և լավորակ օդի մատակարարում Electricity, gas, steam and air conditioning supply	2654.9	6871.1	6116.5	10286.6	5.3	13.7	13.4	21.8	Обеспечение электроэнергией, газом, паром и кондиционированным воздухом
Ջրամատակարարում, կոյուղի, թափոնների կառավարում և վերամշակում Water supply, sewerage, waste management and remediation activities	6985.3	3627.7	2239.0	1577.4	14.1	7.2	4.9	3.4	Водоснабжение, очистка, обработка отходов и получение вторичного сырья
Մեծածախ և մանրածախ առևտուր, ավտոմեքենաների և մոտոցիկլների նորոգում Wholesale and retail trade, repair of motor vehicles and motorcycles	37.8	305.8	83.4	172.3	0.1	0.6	0.2	0.4	Оптовая и розничная торговля, ремонт автомобилей и мотоциклов
Փոխադրումներ և պահեստային տնտեսություն Transportation and storage	9889.1	9688.1	11090.5	6788.6	19.9	19.3	24.3	14.4	Перевозки и складское хозяйство
Կացության և հանրային սննդի կազմակերպում Accommodation and food service activities	-	146.5	76.5	108.9	-	0.3	0.2	0.2	Организация проживания и общественного питания

Ծինարարություն-Construction- Строительство

	2014	2015	2016	2017	Տոկոսներով ընդամենի նկատմամբ In percents to total В процентах к итогу				
					2014	2015	2016	2017	
Տեղեկատվություն և կապ Information and communication	131.3	142.6	276.5	60.5	0.3	0.3	0.6	0.1	Информация и связь
Ֆինանսական և ապահովագրական գործունեություն Financial and insurance activities	99.5	19.9	1.5	-	0.2	0.0	0.0	-	Финансовая и страховая деятельность
Անշարժ գույքի հետ կապված գործունեություն Real estat activities	5368.3	4094.0	9190.8	10408.0	10.8	8.2	20.1	22.1	Операции с недвижимым имуществом
Պետական կառավարում և պաշտպանություն, պարտադիր սոցիալական ապահովություն Public administration and defence; compulsory social security	588.6	509.0	1996.8	2244.2	1.2	1.0	4.4	4.8	Государственное управление и оборона, обязательное социальное обеспечение
Կրթություն Education	3386.2	2485.0	1828.1	2163.9	6.8	5.0	4.0	4.6	Образование
Առողջապահության և բնակչության սոցիալական ապաստարկում Human health and social work activities	789.9	681.4	1131.2	504.5	1.6	1.4	2.5	1.1	Здравоохранение и социальное обслуживание населения
Մշակույթ, զվարճություններ և հանգիստ Arts, entertainment and recreation	927.4	1294.0	622.4	1083.8	1.9	2.6	1.3	2.3	Искусство, развлечения и отдых
Սպասարկման այլ ծառայություններ Other service activities	6878.2	6829.2	2327.9	2178.9	13.8	13.6	5.1	4.6	Другие услуги в сфере обслуживания



**177. ՀԻՄՆԱԿԱՆ ՄԻՋՈՑՆԵՐԻ ԳՈՐԾԱՐԿՈՒՄԸ**  
**COMMISSIONING OF FIXED ASSETS**  
**ВВОД В ДЕЙСТВИЕ ОСНОВНЫХ СРЕДСТВ**

(ընթացիկ գներով, մլն դրամ)  
 (at current prices, mln. drams)

(в текущих ценах, млн. драмов)

<b>Ըստ տնտեսության ճյուղերի</b> <b>By branches of economy</b>	<b>2013</b>	<b>2014</b>	<b>По отраслям экономики</b>
<b>Ընդամենը</b> <b>Total</b>	<b>18673.1</b>	<b>26302.6</b>	<b>Всего</b>
այդ թվում` of which:			в том числе:
արդյունաբերություն industry	8166.7	5369.3	промышленность
գյուղատնտեսություն agriculture	188.8	454.4	сельское хозяйство
տրանսպորտ և կապ transport and communications	1298.8	5503.1	транспорт и связь
առևտուր trade	-	168.7	торговля
բնակարանային տնտեսություն (ներառյալ անհատական շինարարությունը) housing construction (including individual construction)	3053.1	2968.3	жилищное хозяйство (включая индивидуальное строительство)
կոմունալ տնտեսություն communal services	1205.9	2951.1	коммунальное хозяйство
կրթություն education	1744.3	3041.1	образование
մշակույթ culture	834.9	222.3	культура
առողջապահություն public health	169.2	1461.3	здравоохранение
այլ others	2011.4	4163.0	прочие

Ըստ տնտեսական գործունեության տեսակների By types of economic activities	2015	2016	2017	Տոկոսներով ընդամենի նկատմամբ In percents to total В процентах к итогу			По видам экономической деятельности
				2015	2016	2017	
<b>Ընդամենը, ԱՀ</b> <b>AR, total</b>	<b>53043.1</b>	<b>23485.4</b>	<b>35960.3</b>	<b>100.0</b>	<b>100.0</b>	<b>100.0</b>	Всего в АР
այդ թվում`							в том числе:
Գյուղատնտեսություն, անտառային տնտեսություն, ձկնորսություն Agriculture, forestry and fishing	9.4	195.1	14.5	0.0	0.8	0.1	Сельское, лесное хозяйство, рыболовство
Հանքագործական արդյունաբերություն և բազահանքերի շահագործում Mining and quarrying	33890.8	2266.8	9176.1	63.9	9.7	25.5	Горнодобывающая промышленность, разработка открытых карьеров
Մշակող արդյունաբերություն Manufacturing	440.0	1000.2	6.5	0.8	4.3	0.0	Обработывающая промышленность
Էլեկտրականության, գազի, զոլորշու և լավորակ օդի մատակարարում Electricity, gas, steam and air conditioning supply	4559.6	101.5	4508.6	8.6	0.4	12.5	Обеспечение электроэнергией, газом, паром и кондиционированным воздухом

Շինարարություն-Construction- Строительство

Ըստ տնտեսական գործունեության տեսակների By types of economic activities	2015	2016	2017	Տոկոսներով ընդամենի նկատմամբ In percents to total В процентах к итогу			По видам экономической деятельности
				2015	2016	2017	
Ջրամատակարարում, կոյուղի, թափոնների կառավարում և վերամշակում Water supply, sewerage, waste management and remediation activities	1380.0	2377.2	1259.0	2.6	10.1	3.5	Водоснабжение, очистка, обработка отходов и получение вторичного сырья
Մեծածախ և մանրածախ առևտուր, ավտոմեքենաների և մոտոցիկլների նորոգում Wholesale and retail trade, repair of motor vehicles and motorcycles	283.7	24.2	266.4	0.6	0.1	0.7	Оптовая и розничная торговля, ремонт автомобилей и мотоциклов
Փոխադրումներ և պահեստային տնտեսություն Transportation and storage	2466.1	7488.1	11242.6	4.7	31.9	31.3	Перевозки и складское хозяйство
Կացության և հանրային սննդի կազմակերպում Accommodation and food service activities	-	13.3	5.2	-	0.1	0.0	Организация проживания и общественного питания
Տեղեկատվություն և կապ Information and communication	55.7	41.0	-	0.1	0.2	-	Информация и связь
Ֆինանսական և ապահովագրական գործունեություն Financial and insurance activities	-	199.3	-	-	0.8	-	Финансовая и страховая деятельность
Անշարժ գույքի հետ կապված գործունեություն Real estat activities	3089.2	6458.9	6066.6	5.8	27.5	16.9	Операции с недвижимым имуществом
Պետական կառավարում և պաշտպանություն, պարտադիր սոցիալական ապահովություն Public administration and defence; compulsory social security	154.1	358.4	257.8	0.3	1.5	0.7	Государственное управление и оборона, обязательное социальное обеспечение
Կրթություն Education	2977.2	1077.3	2309.9	5.6	4.6	6.4	Образование
Առողջապահություն և բնակչության սոցիալական ապաստարկում Human health and social work activities	58.6 6	262.1	47.1	0.1	1.1	0.1	Здравоохранение и социальное обслуживание населения
Մշակույթ, զվարճություններ և հանգիստ Arts, entertainment and recreation	445.9	1258.0	776.7	0.8	5.4	2.2	Искусство, развлечения и отдых
Սպասարկման այլ ծախսություններ Other service activities	3232.8	364.0	23.3	6.1	1.5	0.1	Другие услуги в сфере обслуживания

**ԲՆԱԿԱՐԱՆԱՅԻՆ ԵՎ ՍՈՑԻԱԼ-ՄՇԱԿՈՒԹԱՅԻՆ ՇԻՆԱՐԱՐՈՒԹՅՈՒՆ**  
**DWELLING AND SOCIAL AND CULTURAL CONSTRUCTION**  
**ЖИЛИЩНОЕ И СОЦИАЛЬНО-КУЛЬТУРНОЕ СТРОИТЕЛЬСТВО**

**178. ԲՆԱԿԵԼԻ ՏՆԵՐԻ ԳՈՐԾԱՐԿՈՒՄ**  
**DWELLINGS PUT IN OPERATION**  
**ВВОД В ДЕЙСТВИЕ ЖИЛЫХ ДОМОВ**

(1000 մ<sup>2</sup> ընդհանուր մակերես)  
 (1000 m<sup>2</sup> of total space)

(1000 մ<sup>2</sup> общей площади)

	2013	2014	2015	2016	2017	
<b>Գործարկվել են բնակելի տներ , ընդամենը</b> <b>Dwellings put in operation- total</b>	12.5	25.3	23.5	16.4	20.4	<b>Введено жилых домов – всего</b>
ի հաշիվ միջոցների՝ by means of:						в том числе за счет средств:
պետական state	2.8	2.1	4.8	6.8	2.1	государственных
ոչ պետական non state	9.7	23.2	18.7	9.6	18.3	негосударственных
դրանցից՝ of which:						из них:
անհատ կառուցողների individual builders	7.7	13.5	11.1	6.9	10.7	индивидуальных застройщиков
Կառուցվել են բնակելի տներ 1000 բնակչի հաշվով, մ <sup>2</sup> Dwellings put in operation per thsd. persons, m <sup>2</sup>	84.3	169.7	158.9	112.3	138.8	Построено жилых домов в расчете на 1000 человек населения, м <sup>2</sup>

**179. ԿԱՌՈՒՑՎԱԾ ԲՆԱԿԱՐԱՆՆԵՐԻ ՔԱՆԱԿԸ**  
**NUMBER OF CONSTRUCTED APARTMENTS**  
**ЧИСЛО ПОСТРОЕННЫХ КВАРТИР**

	2013	2014	2015	2016	2017	
<b>Կառուցված բնակարանների քանակը, ընդամենը</b> <b>Number of constructed apartments, total</b>	96	196	237	150	134	<b>Число построенных квартир – всего</b>
ի հաշիվ միջոցների՝ of which by means of:						в том числе за счет средств:
պետական by state	35	24	87	73	26	государственных
ոչ պետական by non-state	61	172	150	77	108	негосударственных
դրանցից՝ of which:						из них:
անհատ կառուցողների by individual builders	33	48	58	38	35	индивидуальных застройщиков
Բնակարանների միջին չափը, մ <sup>2</sup> ընդհանուր մակերես Average space of apartments, m <sup>2</sup> of total space	130.1	129.0	99.3	109.0	152.2	Средний размер квартир, м <sup>2</sup> общей площади

**180. ՍՈՑԻԱԼ-ՄՇԱԿՈՒԹԱՅԻՆ ՆՇԱՆԱԿՈՒԹՅԱՆ ՕՐՅԵԿՏՆԵՐԻ ԳՈՐԾԱՐԿՈՒՄԸ  
MAIN SOCIAL AND CULTURAL FACILITIES COMMISSIONED  
ВВОД В ДЕЙСТВИЕ ОБЪЕКТОВ СОЦИАЛЬНО-КУЛЬТУРНОГО НАЗНАЧЕНИЯ**

	2013	2014	2015	2016	2017	
<b>Ընդամենը Total</b>						<b>Всего</b>
Նախադպրոցական հիմնարկներ, տեղ Pre-school institutions, places	-	110	272	104	350	Дошкольные учреждения, мест
Հանրակրթական դպրոցներ, աշակերտական տեղ Secondary schools, pupils places	110	804	395	-	320	Общеобразовательные школы, ученических мест
Ամբուլատոր-պոլիկլինիկական հիմնարկներ, հաճախումներ հերթափոխում Out-patient and dispensary institution, visits per shift	-	156	86	-	-	Амбулаторно-поликлинические учреждения, посещения в смену
<b>Քաղաքներում In urban areas</b>						<b>В городах</b>
Նախադպրոցական հիմնարկներ, տեղ Pre-school institutions, places	-	30	72	104	125	Дошкольные учреждения, мест
Հանրակրթական դպրոցներ, աշակերտական տեղ Secondary schools, pupils places	-	600	-	-	-	Общеобразовательные школы, ученических мест
Ամբուլատոր-պոլիկլինիկական հիմնարկներ, հաճախումներ հերթափոխում Out-patient and dispensary institution, visits per shift	-	108	86	-	-	Амбулаторно-поликлинические учреждения, посещения в смену
Նախադպրոցական հիմնարկներ, տեղ Pre-school institutions, places	-	80	200	-	225	Дошкольные учреждения, мест
Հանրակրթական դպրոցներ, աշակերտական տեղ Secondary schools, pupils places	110.0	204	395	-	320	Общеобразовательные школы, ученических мест
Ամբուլատոր-պոլիկլինիկական հիմնարկներ, հաճախումներ հերթափոխում Out-patient and dispensary institution, visits per shift	-	48	-	-	-	Амбулаторно-поликлинические учреждения, посещения в смену

**ՇԻՆԱՐԱՐԱԿԱՆ ԳՈՐԾՈՒՆԵՈՒԹՅՈՒՆ  
CONSTRUCTION ACTIVITY  
СТРОИТЕЛЬНАЯ ДЕЯТЕЛЬНОСТЬ**

**181. ՇԻՆԱՐԱՐԱԿԱՆ ԿԱԶՄԱԿԵՐՊՈՒԹՅՈՒՆՆԵՐԻ ԳՈՐԾՈՒՆԵՈՒԹՅԱՆ  
ՀԻՄՆԱԿԱՆ ՅՈՒՑԱՆԻՇՆԵՐԸ  
MAIN INDICATORS OF ACTIVITY OF CONSTRUCTION ORGANIZATIONS  
ОСНОВНЫЕ ПОКАЗАТЕЛИ ДЕЯТЕЛЬНОСТИ СТРОИТЕЛЬНЫХ ОРГАНИЗАЦИЙ**

(փաստացի գործող գներով, մլն դրամ)  
(at current prices, mln. drams)

(фактически действовавших ценах, млн. драмов)

	2013	2014	2015	2016	2017	
<b>Կապալային աշխատանքների ծավալը, ընդամենը*</b> <b>Volume of contract work – total*</b>	33263.5	44289.5	43273.0	28327.5	23500.2	<b>Объем подрядных работ – всего*</b>

Շինարարություն-Construction- Строительство

	2013	2014	2015	2016	2017	
Սեփական ուժերով կատարված կապալային աշխատանքի ծավալը Volume of contract work performed by the use of own resources	32841.0	42448.6	42408.1	27730.4	21686.6	Объем подрядных работ, выполняемых собственными силами
Աշխատողների միջին ցուցակային թվաքանակը շինարարությունում, մարդ** Total average payroll number of workers in construction, persons**	3220	3145	2730	2397	2175	Среднесписочная численность работников в строительстве, человек**

\* ) Ըստ ներկայացված հաշվետվությունների:

According to presented reports.

По представленным отчетам.

\*\* ) Ընդգրկված են միայն վարձու աշխատողները:

Including hired workers only.

Включены только наемные работники.

**182. ՍԵՓԱԿԱՆՈՒԹՅԱՆ ՏԱՐԲԵՐ ՁԵՎԵՐԻ ԾԵՆԱՐԱՐԱԿԱՆ ԿԱԶՄԱԿԵՐՊՈՒԹՅՈՒՆՆԵՐԻ ԿՈՂՄԻՑ ԿԱՏԱՐՎՈՂ ԿԱՊԱԼԱՅԻՆ ԱՇԽԱՏԱՆՔՆԵՐԻ ԾԱՎԱԼՐ  
VOLUME OF CONTRACT WORK PERFORMED BY CONSTRUCTION ORGANIZATIONS OF DIFFERENT TYPES OF OWNERSHIP  
ОБЪЕМ ПОДРЯДНЫХ РАБОТ, ВЫПОЛНЯЕМЫХ СТРОИТЕЛЬНЫМИ ОРГАНИЗАЦИЯМИ РАЗЛИЧНЫХ ФОРМ СОБСТВЕННОСТИ**

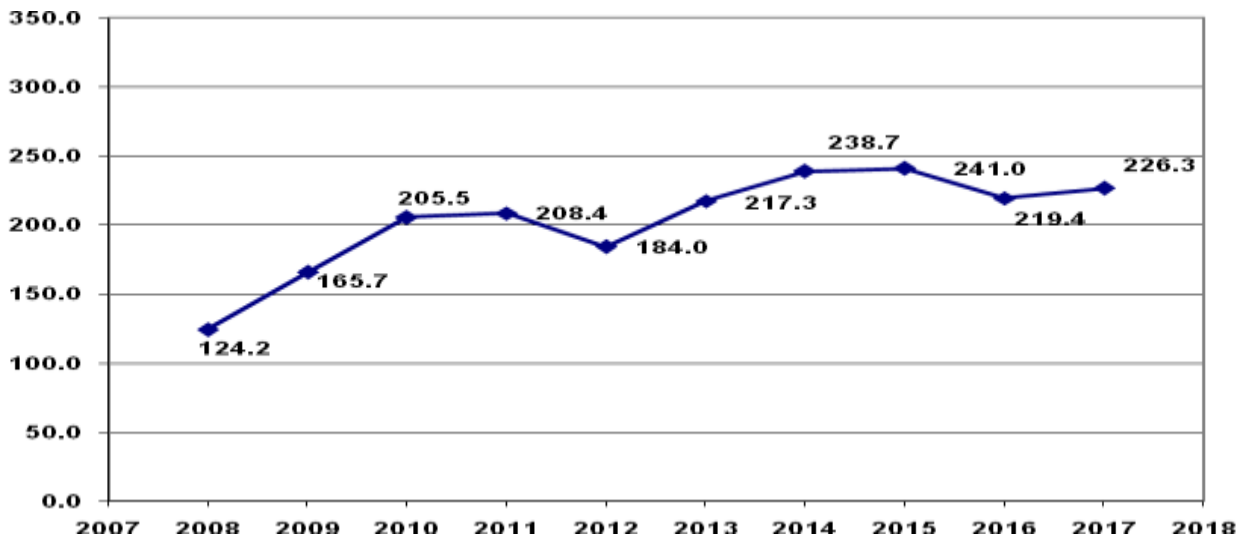
(փաստացի գործող գներով, մլն. դրամ)

(at current prices, mln. drams)

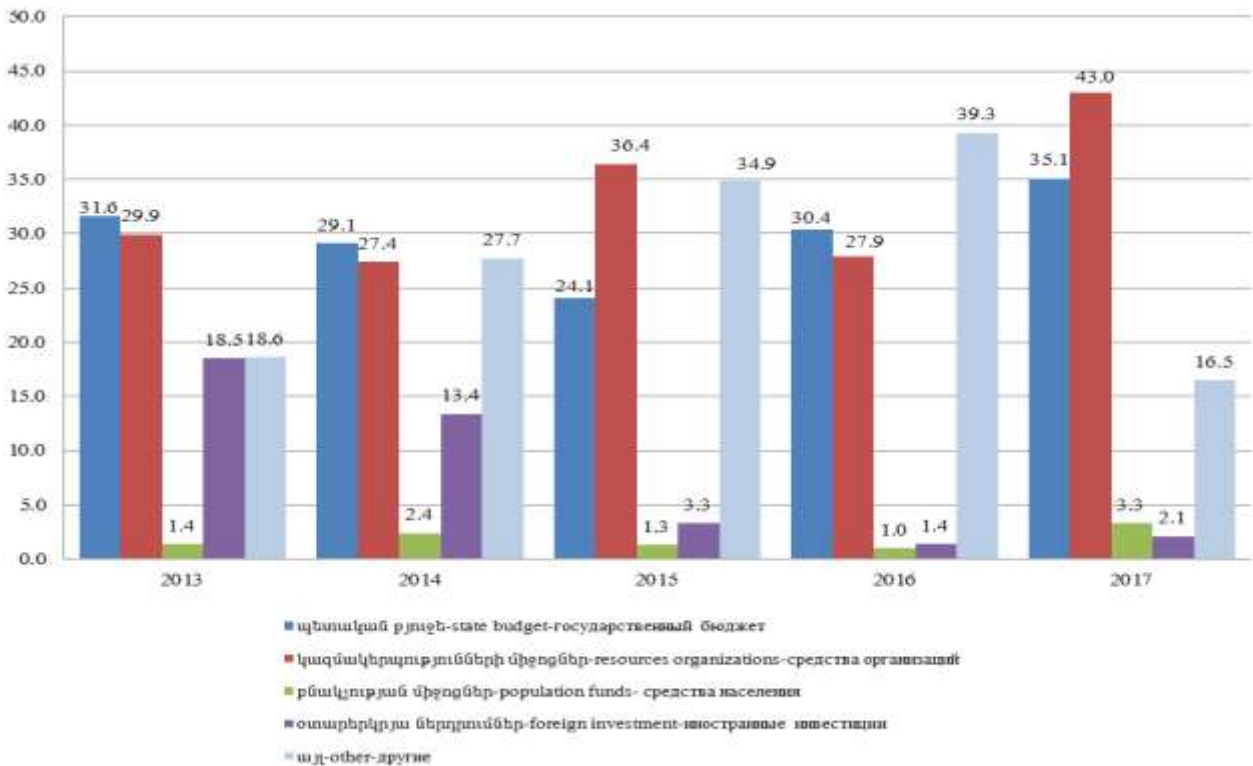
(фактически действовавших ценах, млн. драмов)

	2013	2014	2015	2016	2017	
<b>Կապալային աշխատանքների ծավալը, ընդամենը</b> <b>Volume of contract work total</b>	<b>33263.5</b>	<b>44289.5</b>	<b>43273.0</b>	<b>28327.5</b>	<b>23500.2</b>	<b>Объем подрядных работ – всего</b>
այդ թվում՝ ըստ սեփականության ձևերի of which by ownership types:						в том числе: по формам собственности:
պետական state-owned	610.9	1000.2	1552.3	1185.6	692.4	государственная
նչ պետական non-state-owned	32652.6	43289.3	41720.7	27141.9	22807.8	негосударственная
<b>տոկոսներով ընդամենի նկատմամբ</b> <b>in percent to total</b>						<b>в процентах к итогу</b>
<b>Կապալային աշխատանքների ծավալը, ընդամենը</b> <b>Volume of contract work total</b>	<b>100.0</b>	<b>100.0</b>	<b>100.0</b>	<b>100.0</b>	<b>100.0</b>	<b>Объем подрядных работ – всего</b>
այդ թվում՝ ըստ սեփականության ձևերի of which by ownership types:						в том числе: по формам собственности:
պետական state-owned	2.1	2.3	3.6	4.2	2.9	государственная
նչ պետական non-state-owned	97.9	97.7	96.4	95.8	97.1	негосударственная

**ՇԻՆԱՐԱՐՈՒԹՅԱՆ ԾԱՂԱԼ (փաստացի գործող գներով)**  
**VOLUME OF CONSTRUCTION (at current prices)**  
**ОБЪЕМ СТРОИТЕЛЬСТВА (фактически действующих ценах)**  
 սովորանքով՝ 2007թ. նկատմամբ- in percents to 2007- в процентах к 2007г.



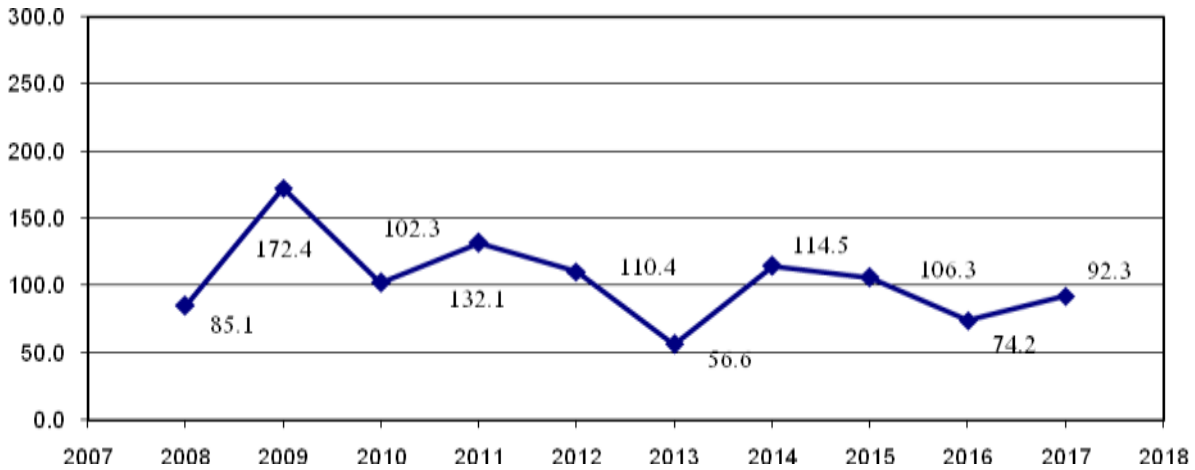
**ՇԻՆԱՐԱՐՈՒԹՅԱՆ ԾԱՂԱԼԸ ըՍՏ ՖԻՆԱՆՍԱՎՈՐՄԱՆ ԱՂՔՅՈՒՐՆԵՐԻ**  
**VOLUME OF CONSTRUCTION BY SOURCES OF FINANCING**  
**ОБЪЕМ СТРОИТЕЛЬСТВА ПО ИСТОЧНИКАМ ФИНАНСИРОВАНИЯ**  
 սովորանքով՝ ընդամենի նկատմամբ-in percents to total-в процентах к итогу



Շինարարություն-Construction- Строительство

**ԲՆԱԿԵԼԻ ՏՆԵՐԻ ԳՈՐԾԱՐԿՈՒՄԸ (հազար քառակուսի մետր ընդհանուր մակերես)**  
**DWELLINGS PUT IN OPERATION (thousand square metres of total space)**  
**ВВОД В ДЕЙСТВИЕ ЖИЛЫХ ДОМОВ (тысяча квадратных метров общей площади)**

տոկոսներով՝ 2007թ. նկատմամբ-in percents to 2007- в процентах к 2007 г.



**ԲՆԱԿԵԼԻ ՏՆԵՐԻ ԳՈՐԾԱՐԿՈՒՄՆ ԸՍՏ ՖԻՆԱՆՍԱՎՈՐՄԱՆ ՏՍԵՂՆԵՐԻ**  
**DWELLINGS PUT IN OPERATION BY SECTORS OF FINANCING**  
**ВВОД В ДЕЙСТВИЕ ЖИЛЫХ ДОМОВ ПО СЕКТОРАМ ФИНАНСИРОВАНИЯ**

հազար քառակուսի մետր ընդհանուր մակերես- thousand square metres of total space-  
 тысяча квадратных метров общей площади

