

ՇԻՆԱՐԱՐՈՒԹՅՈՒՆ CONSTRUCTION СТРОИТЕЛЬСТВО

Հիմնական միջոցների գործարկման ցուցանիշի մեջ ներառվում է շինարարությունն ավարտված և շահագործման հանձնված կազմակերպությունների, արտադրական և ոչ արտադրական նշանակության շինությունների ու կառույցների արժեքները, նոր շահագործվող մեքենաների, բոլոր տիպի տրանսպորտային միջոցների (մոնտաժման կարիք ունեցող և չունեցող, շինարարության նախահաշվի մեջ մտնող և չմտնող) արժեքները, գործիքների, գույքի և այլ առարկաների արժեքները, որոնք հաշվառված են հիմնական միջոցների մեջ, բազմամյա տնկիների (մրգատու, խաղողի այգիներ և այլն) արժեքը, հողերի ոռոգման և չորացման աշխատանքների արժեքը, հողերի բարելավման հետ կապված կապիտալ ծախսերը և հիմնական միջոցների արժեքի մեծացման հետ կապված այլ ծախսերը:

Շինարարության ծավալում ընդգրկվում են գործող արդյունաբերական, գյուղատնտեսական, տրանսպորտային, առևտրական և այլ կազմակերպությունների նոր շինարարության, վերակառուցման, ընդլայնման և տեխնիկական վերազինման ծախսերը, բնակարանային և մշակութային կենցաղային շինարարության ծախսերը:

Շինարարության ծավալում ընդգրկվում են բոլոր տեսակի շինարարական աշխատանքների ծախսերը, շինարարության նախահաշվով նախատեսված սարքավորումների մոնտաժի, մոնտաժման կարիք ունեցող կամ չունեցող սարքավորումների, շինարարության նախահաշվի մեջ մտցվող արտադրության գործիքների և տնտեսական գույքի, շինարարության նախահաշվի մեջ չմտնող մեքենաների և սարքավորումների ձեռքբերման ծախսերը, այլ կապիտալ աշխատանքների ծախսերը:

Բնակելի շենքերի ընդհանուր (օգտակար) մակերեսը բաղկացած է բնակելի մակերեսից և օժանդակ տարածությունների մակերեսից:

The indicator of capital assets exploitation includes the value of organizations, buildings and constructions of production and non-production importance with completed construction and put into operation, as well as value of newly exploited machines, all types of transport means (installed and not installed, included and excluded from the construction estimates), cost of tools, inventory, etc. which are registered in the capital assets, value of perennial plantations (fruit and grapes gardens etc.), value of works on land irrigation and drainage, capital expenditures related to the land quality improvement and other expenses connected with the increase of the capital assets value.

In the volume of construction includes: the costs of active industrial, agricultural, transport, commercial and other organizations on new construction, reconstruction, expansion and equipment. Expenses on construction of dwellings and buildings of cultural and everyday services are also included.

Construction includes expenses on all types of construction works: expenses on installation of equipment foreseen in the construction estimate, expenses on purchase of equipment requiring or not requiring an installation, purchase of production tools and inventory included in the construction estimate, purchase of machines and equipment not included in the construction estimate, other capital works.

The total floor space of dwelling-houses consists of actual living spaces and subsidiary spaces. The floor space at the dwelling-houses and hotels as

В показатель ввода в действие основных средств включается стоимость законченных строительством и вводимых в действие организаций, зданий и сооружений производственного и непроизводственного назначения, стоимость вводимых в действие новых машин, транспортных средств всех видов (требующих и не требующих монтажа, входящих и не входящих в сметы на строительство); стоимость инструмента, инвентаря и других предметов, зачисляемых в основные средства, стоимость многолетних насаждений (садов, виноградников и т.д.); стоимость работ по орошению и осушению земель; капитальные затраты по улучшению земель и другие затраты, связанные с увеличением стоимости основных средств.

В объем строительства включаются затраты на новое строительство, реконструкцию, расширение и техническое перевооружение действующих промышленных, сельскохозяйственных, транспортных, торговых и других организаций, затраты на жилищное и культурно-бытовое строительство.

К строительству относятся затраты на строительные работы всех видов; затраты по монтажу оборудования, на приобретение оборудования, требующего или не требующего монтажа, предусмотренного в сметах на строительство, на приобретение производственного инструмента и хозяйственного инвентаря, включаемых в сметы на строительство, на приобретение машин и оборудования, не включаемых в сметы на строительство, затраты на другие капитальные работы.

Общая (полезная) площадь жилых домов состоит из жилой площади и площади подсобных помещений. В жилую площадь жилых домов

Բնակարանային և հյուրանոցային տիպի բնակելի տների, ինչպես նաև բնակարաններ պարունակող ոչ բնակելի շենքերի բնակելի մակերեսի մեջ ընդգրկվում է բնակարանի ներսում գտնվող բնակելի սենյակների ճաշասենյակների, ննջասենյակների, մանկական սենյակների և այլ բնակելի սենյակների մակերեսը:

Հանրակացարանների բնակելի մակերեսի մեջ հաշվի է առնվում միայն ննջասենյակների և ցերեկային ժամանցի սենյակների մակերեսը:

Օժանդակ տարածությունների թվին են պատկանում բնակարանի ներսում գտնվող խոհանոցը, միջանցքները, սանհանգույցները, լողասենյակները, հանդերձարանները, պահեստները, պահարանները: Հանրակացարաններում, բացի վերը նշվածներից, օժանդակ տարածությունների թվին են պատկանում նաև մշակութային կենցաղային նշանակության և բժշկական ծառայության տարածությունները:

Օժանդակ տարածությունների մեջ են մտնում փակ պատշգամբները, լոջաները, երկարավուն պատշգամբները, եթե դրանք նախատեսված են նախագծերի տեխնիկատնտեսական ցուցանիշներով:

Գործարկված բնակելի շենքերի ընդհանուր մակերեսի մեջ չեն մտնում նախասրահների, նախամուտքերի, աստիճանավանդակների, ընդհանուր միջանցքների մակերեսները, ինչպես նաև բնակելի տների կից կառուցված ոչ բնակելի տարածքների մակերեսները:

well as non-residential premises including housing rooms of residential flats: dinning-rooms, bedrooms, child-rooms and another ones. The dwelling dormitory spaces mean sleeping-rooms and day-time-rooms only.

Subsidiary spaces are considered spaces in the flats: kitchen, corridors, toilets, bathrooms, cloak rooms, storage, built-in-closets in the dwelling. In the hostels, besides the abovementioned spaces, the spaces of cultural and everyday and medical services are also considered subsidiary spaces. The verandas, lodges, long-form balconies are considered subsidiary spaces, if they are foreseen according to the technical and economic indicators of the project.

The floor spaces of halls, tambours, staircases, common corridors, as well as the floor spaces of non-residential premises close to dwellings are not included in the total actual living space.

квартирного и гостиничного типа, а также нежилых зданий, в которых имеются жилые квартиры, включается площадь жилых комнат: столовых, спальных, детских и других жилых комнат внутри квартиры.

В жилой площади общежитий учитывается только площадь спальных комнат и комнат дневного пребывания.

К подсобным помещениям относятся помещения, расположенные внутри квартир: кухни, коридоры, санитарные узлы, банные и гардеробные комнаты, кладовые, встроенные шкафы. Кроме вышеупомянутых, в общежитиях к подсобным помещениям относятся также помещения культурно-бытового назначения и медицинского обслуживания.

Крытые приквартирные веранды, лоджии, террасы включаются в число подсобных помещений, если они предусмотрены технико-экономическими показателями проектов.

Не включаются во ввод в действие общей площади жилых зданий: площадь вестибюлей, тамбуров, лестничных площадок общих коридоров, а также площади нежилых помещений, пристроенных к жилым домам.

Շինարարություն-Construction- Строительство
179. ՇԻՆԱՐԱՐՈՒԹՅԱՆ ՀԻՄՆԱԿԱՆ ՑՈՒՑԱՆԻՇՆԵՐԸ
MAIN INDICATORS OF CONSTRUCTION
ОСНОВНЫЕ ПОКАЗАТЕЛИ СТРОИТЕЛЬСТВА

(ընթացիկ գներով, մլն դրամ)
 (at current prices, mln. drams)

(в текущих ценах, млн. драмов)

	2014	2015	2016	2017	2018	
Հիմնական միջոցների գործարկումը Commissioning of fixed assets	26302.6	53043.1	23485.4	35960.3	22678.4	Ввод в действие основных средств
Շինարարության ծավալը, ընդամենը Volume of constructions, total	49670.2	50145.3	45655.8	47100.1	52504.8	Объем строительства, всего
այդ թվում՝ of which:						в том числе:
շինմոնտաժային աշխատանքներ construction and assembly work	47121.1	46765.4	40201.3	41770.5	46190.7	строительно-монтажные работы
այլ կապիտալ ծախսեր other capital expenses	2549.1	3379.9	5454.5	5329.5	6314.1	прочие капитальные затраты
Կապալային աշխատանքների ծավալը Volume of contract work	44289.5	43273.0	28327.5	23500.2	47 760.6	Объем подрядных работ
Բնակելի շենքերի գործարկումը (հազ. մ ² ընդհանուր մակերես) Dwellings put in operation, (thsd. m ² of total space)	25.3	23.5	16.4	20.4	20.9	Ввод в действие жилых домов (тыс. м ² общей площади)

180. ՇԻՆԱՐԱՐՈՒԹՅԱՆ ՀԻՄՆԱԿԱՆ ՑՈՒՑԱՆԻՇՆԵՐԻ ԻՆԴԵՔՍՆԵՐԸ
INDICES OF MAIN INDICATORS OF CONSTRUCTION
ИНДЕКСЫ ОСНОВНЫХ ПОКАЗАТЕЛЕЙ СТРОИТЕЛЬСТВА

(տոկոսներով՝ նախորդ տարվա նկատմամբ)
 (in percents to previous year)

(в процентах к предыдущему году)

	2014	2015	2016	2017	2018	
Հիմնական միջոցների գործարկումը Commissioning of fixed assets	140.9	201.7	44.3	153.1	63.1	Ввод в действие основных средств
Շինարարության ծավալը, ընդամենը Volume of constructions, total	109.8	101.0	91.0	103.2	111.5	Объем строительства, всего
այդ թվում՝ of which:						в том числе:
շինմոնտաժային աշխատանքներ construction and assembly work	109.6	99.2	86.0	103.9	110.6	строительно-монтажные работы
այլ կապիտալ ծախսեր other capital expenses	115.3	132.6	161.4	97.7	118.5	прочие капитальные затраты
Կապալային աշխատանքների ծավալը Volume of contract work	133.1	97.7	65.5	83.0	203.2	Объем подрядных работ
Բնակելի շենքերի գործարկումը Dwellings put in operation	202.4	92.9	69.8	124.4	102.5	Ввод в действие жилых домов

181. ՇԻՆԱՐԱՐՈՒԹՅՈՒՆՆ ԸՍՏ ՍԵՓԱԿԱՆՈՒԹՅԱՆ ՁԵՎԵՐԻ
CONSTRUCTION BY TYPES OF OWNERSHIP
СТРОИТЕЛЬСТВО ПО ФОРМАМ СОБСТВЕННОСТИ

(ընթացիկ գներով, մլն դրամ)
 (at current prices, mln. drams)

(в текущих ценах, млн. драмов)

	2014	2015	2016	2017*	2018	
Շինարարության ծավալը, ընդամենը Volume of constructions, total	49670.2	50145.3	45655.8	47100.1	52 504.8	Объем строительства, всего
այդ թվում՝ ի հաշիվ միջոցների՝ of which by means of:						в том числе за счет средств:
պետական state	21906.2	19291.6	22438.5	21914.9	27262.5	государственных
նչ պետական non-state	26556.0	30209.0	22755.0	23608.6	22990.4	негосударственных
անհատ կառուցողների individual builders	1208.0	644.7	462.3	1576.6	2 251.9	индивидуальных застройщиков
Տոկոսներով նախորդ տարվա նկատմամբ In percents to previous year						В процентах к предыдущему году
Շինարարության ծավալը, ընդամենը Volume of constructions, total	109.8	100.9	91.0	103.2	111.5	Объем строительства, всего
ի հաշիվ միջոցների՝ of which by means of:						в том числе за счет средств:
պետական state	124.4	88.1	116.3	97.7#	124.4	государственных
նչ պետական non-state	98.5	113.8	75.3	103.8#	97.4	негосударственных
անհատ կառուցողների individual builders	185.5	53.4	71.7	3.4անգամ	142.8	индивидуальных застройщиков

182. ՇԻՆԱՐԱՐՈՒԹՅԱՆ ԾԱՎԱԼՆ ԸՍՏ ՖԻՆԱՆՍԱՎՈՐՄԱՆ ԱՂՔՑՈՒՐՆԵՐԻ
VOLUME OF CONSTRUCTION BY SOURCES OF FINANCING
ОБЪЕМ СТРОИТЕЛЬСТВА ПО ИСТОЧНИКАМ ФИНАНСИРОВАНИЯ

(ընթացիկ գներով, մլն դրամ)

(at current prices, mln. drams)

(в текущих ценах, млн. драмов)

	2014	2015	2016	2017	2018	
Շինարարության ծավալը, ընդամենը Volume of constructions, total	49670.2	50145.3	45655.8	47100.1	52 504.8	Объем строительства, всего
այդ թվում՝ ի հաշիվ of which by:						в том числе:
պետական բյուջեի state budget	14467.2	12107.4	13900.1	16700.7 [#]	23676.9	государственного бюджета
մարդասիրական օգնության միջոցների humanitarian relief	7337.4	6968.7	5206.9	2904.7 [#]	1581.7	средств гуманитарной помощи
օտարերկրյա ներդրումների foreign investments	192.4	1671.9	627.1	640.6 [#]	942.4	иностранных инвестиций
կազմակերպությունների սեփական միջոցների own resources of organizations	13875.4	18253.7	12747.8	20063.3 [#]	20466.3	собственных средств организаций
անհատ կառուցողների միջոցների assets of individual builders	1208.0	644.7	462.3	1576.6	2 251.9	средств индивидуальных застройщиков
այլ other	12589.8	10498.9	12711.6	5214.2 [#]	3585.6	другие
Տոկոսներով ընդամենի նկատմամբ In percents to total						В процентах к итогу
Շինարարության ծավալը, ընդամենը Volume of constructions, total	100.0	100.0	100.0	100.0	100.0	Объем строительства, всего
այդ թվում՝ ի հաշիվ of which by:						в том числе:
պետական բյուջեի state budget	29.1	24.2	30.4	35.5 [#]	45.1	государственного бюджета
մարդասիրական օգնության միջոցների humanitarian relief	14.8	13.9	11.4	6.2 [#]	3.0	средств гуманитарной помощи
օտարերկրյա ներդրումների foreign investments	0.4	3.3	1.4	1.4 [#]	1.8	иностранных инвестиций

Շինարարություն-Construction- Строительство

	2014	2015	2016	2017	2018	
կազմակերպությունների սեփական միջոցների own resources of organizations	27.9	36.4	27.9	42.6 [#]	39.0	собственных средств организаций
անհատ կառուցողների միջոցների assets of individual builders	2.4	1.3	1.0	3.3	4.3	средств индивидуальных застройщиков
այլ other	25.3	20.9	27.8	11.0 [#]	6.8	другие

183. ՇԻՆԱՐԱՐՈՒԹՅԱՆ ԾԱՎԱԼ ԸՍՏ ՏՆՏԵՍԱԿԱՆ ԳՈՐԾՈՒՆԵՈՒԹՅԱՆ ՏԵՍԱԿՆԵՐԻ
CONSTRUCTION VOLUMES BY TYPES OF ECONOMIC ACTIVITIES
ОБЪЕМ СТРОИТЕЛЬСТВА ПО ВИДАМ ЭКОНОМИЧЕСКОЙ ДЕЯТЕЛЬНОСТИ

(ընթացիկ գներով)
(at current prices)

(в текущих ценах)

	2014	2015	2016	2017	2018	
Ընդամենը, ԱՀ AR, total	49670.2	50145.3	45655.8	47100.1	52 504.8	Всего в РА
<i>այդ թվում՝</i>						в том числе:
Գյուղատնտեսություն, անտառային տնտեսություն և ձկնորսություն Agriculture, forestry and fishing	455.2	99.8	333.6	353.4	620.8	Сельское, лесное хозяйство, рыболовство
Հանքագործական արդյունաբերություն և բացահանքերի շահագործում Mining and quarrying	10811.5	12584.8	7285.8	8874.0	15 403.8	Горнодобывающая промышленность, разработка открытых карьеров
Մշակող արդյունաբերություն Manufacturing	667.0	766.4	1055.3	295.1	485.1	Обрабатывающая промышленность
Էլեկտրականության, գազի, գոլորշու և լավորակ օդի մատակարարում Electricity, gas, steam and air conditioning supply	2654.9	6871.1	6116.5	10286.6	4 606.2	Обеспечение электроэнергией, газом, паром и кондиционированным воздухом
Ջրամատակարարում, կոյուղի, թափոնների կառավարում և վերամշակում Water supply, sewerage, waste management and remediation activities	6985.3	3627.7	2239.0	1577.4	2 895.5	Водоснабжение, очистка, обработка отходов и получение вторичного сырья
Մեծածախ և մանրածախ առևտուր, ավտոմեքենաների և մոտոցիկլների նորոգում Wholesale and retail trade, repair of motor vehicles and motorcycles	37.8	305.8	83.4	172.3	110.8	Оптовая и розничная торговля, ремонт автомобилей и мотоциклов

Շինարարություն-Construction- Строительство

	2014	2015	2016	2017	2018	
Փոխադրումներ և պահեստային տնտեսություն Transportation and storage	9889.1	9688.1	11090.5	6788.6	7 543.0	Перевозки и складское хозяйство
Կացության և հանրային սննդի կազմակերպում Accommodation and food service activities	-	146.5	76.5	108.9	518.8	Организация проживания и общественного питания
Տեղեկատվություն և կապ Information and communication	131.3	142.6	276.5	60.5	34.2	Информация и связь
Ֆինանսական և ապահովագրական գործունեություն Financial and insurance activities	99.5	19.9	1.5	-	32.0	Финансовая и страховая деятельность
Անշարժ գույքի հետ կապված գործունեություն Real estat activities	5368.3	4094.0	9190.8	10408.0	10 000.9	Операции с недвижимым имуществом
Պետական կառավարում և պաշտպանություն, պարտադիր սոցիալական ապահովություն Public administration and defence; compulsory social security	588.6	509.0	1996.8	2244.2	1 576.3	Государственное управление и оборона, обязательное социальное обеспечение
Կրթություն Education	3386.2	2485.0	1828.1	2163.9	1 811.7	Образование
Առողջապահություն և բնակչության սոցիալական ապաստարկում Human health and social work activities	789.9	681.4	1131.2	504.5	412.4	Здравоохранение и социальное обслуживание населения
Մշակույթ, զվարճություններ և հանգիստ Arts, entertainment and recreation	927.4	1294.0	622.4	1083.8	1 073.6	Искусство, развлечения и отдых
Սպասարկման այլ ծառայություններ Other service activities	6878.2	6829.2	2327.9	2178.9	5 379.7	Другие услуги в сфере обслуживания
Տոկոսներով ընդամենի նկատմամբ In percents to total						В процентах к итогу
Ընդամենը, ԱՀ AR, total	100.0	100.0	100.0	100.0	100.0	Всего в РА
<i>այդ թվում՝</i>						в том числе:
Գյուղատնտեսություն, անտառային տնտեսություն և ձկնորսություն Agriculture, forestry and fishing	0.9	0.2	0.7	0.8	1.2	Сельское, лесное хозяйство, рыболовство
Հանքագործական արդյունաբերություն և բացահանքերի շահագործում Mining and quarrying	21.8	25.1	16.0	18.8	29.3	Горнодобывающая промышленность, разработка открытых карьеров
Մշակող արդյունաբերություն Manufacturing	1.3	1.5	2.3	0.6	0.9	Обрабатывающая промышленность

Շինարարություն-Construction- Строительство

	2014	2015	2016	2017	2018	
Էլեկտրականության, գազի, գոլորշու և լավորակ օդի մատակարարում Electricity, gas, steam and air conditioning supply	5.3	13.7	13.4	21.8	8.8	Обеспечение электроэнергией, газом, паром и кондиционированным воздухом
Ջրամատակարարում, կոյուղի, թափոնների կառավարում և վերամշակում Water supply, sewerage, waste management and remediation activities	14.1	7.2	4.9	3.4	5.5	Водоснабжение, очистка, обработка отходов и получение вторичного сырья
Մեծածախ և մանրածախ առևտուր, ավտոմեքենաների և մոտոցիկլների նորոգում Wholesale and retail trade, repair of motor vehicles and motorcycles	0.1	0.6	0.2	0.4	0.2	Оптовая и розничная торговля, ремонт автомобилей и мотоциклов
Փոխադրումներ և պահեստային տնտեսություն Transportation and storage	19.9	19.3	24.3	14.4	14.4	Перевозки и складское хозяйство
Կացության և հանրային սննդի կազմակերպում Accommodation and food service activities	-	0.3	0.2	0.2	1.0	Организация проживания и общественного питания
Տեղեկատվություն և կապ Information and communication	0.3	0.3	0.6	0.1	0.1	Информация и связь
Ֆինանսական և ապահովագրական գործունեություն Financial and insurance activities	0.2	0.0	0.0	-	0.1	Финансовая и страховая деятельность
Անշարժ գույքի հետ կապված գործունեություն Real estat activities	10.8	8.2	20.1	22.1	19.0	Операции с недвижимым имуществом
Պետական կառավարում և պաշտպանություն, պարտադիր սոցիալական ապահովություն Public administration and defence; compulsory social security	1.2	1.0	4.4	4.8	3.0	Государственное управление и оборона, обязательное социальное обеспечение
Կրթություն Education	6.8	5.0	4.0	4.6	3.5	Образование
Առողջապահություն և բնակչության սոցիալական սպասարկում Human health and social work activities	1.6	1.4	2.5	1.1	0.8	Здравоохранение и социальное обслуживание населения
Մշակույթ, զվարճություններ և հանգիստ Arts, entertainment and recreation	1.9	2.6	1.3	2.3	2.0	Искусство, развлечения и отдых
Սպասարկման այլ ծառայություններ Other service activities	13.8	13.6	5.1	4.6	10.2	Другие услуги в сфере обслуживания

Շինարարություն-Construction- Строительство
184.ՀԻՄՆԱԿԱՆ ՄԻՋՈՑՆԵՐԻ ԳՈՐԾԱՐԿՈՒՄԸ
COMMISSIONING OF FIXED ASSETS
ВВОД В ДЕЙСТВИЕ ОСНОВНЫХ СРЕДСТВ

(ընթացիկ գներով, մլն դրամ)
 (at current prices, mln. drams)

(в текущих ценах, млн. драмов)

Ըստ տնտեսության ճյուղերի By branches of economy	2014	По отраслям экономики
Ընդամենը Total	26302.6	Всего
այդ թվում՝ of which:		в том числе:
արդյունաբերություն industry	5369.3	промышленность
գյուղատնտեսություն agriculture	454.4	сельское хозяйство
տրանսպորտ և կապ transport and communications	5503.1	транспорт и связь
առևտուր trade	168.7	торговля
բնակարանային տնտեսություն (ներառյալ անհատական շինարարությունը) housing construction (including individual construction)	2968.3	жилищное хозяйство (включая индивидуальное строительство)
կոմունալ տնտեսություն communal services	2951.1	коммунальное хозяйство
կրթություն education	3041.1	образование
մշակույթ culture	222.3	культура
առողջապահություն public health	1461.3	здравоохранение
այլ others	4163.0	прочие

Ըստ տնտեսական գործունեության տեսակների By types of economic activities	2015	2016	2017	2018	Տոկոսներով ընդամենի նկատմամբ In percents to total В процентах к итогу				По видам экономической деятельности
					2015	2016	2017	2018	
Ընդամենը, ԱՀ AR, total	53043.1	23485.4	35960.3	22678.4	100.0	100.0	100.0	100.0	Всего в РА
այդ թվում՝									в том числе:
Գյուղատնտեսություն, անտառային տնտեսություն, ձկնորսություն Agriculture, forestry and fishing	9.4	195.1	14.5	7.4	0.0	0.8	0.1	0.0	Сельское, лесное хозяйство, рыболовство
Հանքագործական արդյունաբերություն և բացահանքերի շահագործում Mining and quarrying	33890.8	2266.8	9176.1	2278.7	63.9	9.7	25.5	10.0	Горнодобывающая промышленность, разработка открытых карьеров
Մշակող արդյունաբերություն Manufacturing	440.0	1000.2	6.5	-	0.8	4.3	0.0	-	Обрабатывающая промышленность

Շինարարություն-Construction- Строительство

Ըստ տնտեսական գործունեության տեսակների By types of economic activities	2015	2016	2017	2018	Տոկոսներով ընդամենի նկատմամբ In percents to total В процентах к итогу				По видам экономической деятельности
					2015	2016	2017	2018	
Էլեկտրականության, գազի, գոլորշու և լավորակ օդի մատակարարում Electricity, gas, steam and air conditioning supply	4559.6	101.5	4508.6	1318.0	8.6	0.4	12.5	5.8	Обеспечение электроэнергией, газом, паром и кондиционированным воздухом
Ջրամատակարարում, կոյուղի, թափոնների կառավարում և վերամշակում Water supply, sewerage, waste management and remediation activities	1380.0	2377.2	1259.0	1722.6	2.6	10.1	3.5	7.6	Водоснабжение, очистка, обработка отходов и получение вторичного сырья
Մեծածախ և մանրածախ առևտուր, ավտոմեքենաների և մոտոցիկլների նորոգում Wholesale and retail trade, repair of motor vehicles and motorcycles	283.7	24.2	266.4	88.0	0.6	0.1	0.7	0.4	Оптовая и розничная торговля, ремонт автомобилей и мотоциклов
Փոխադրումներ և պահեստային տնտեսություն Transportation and storage	2466.1	7488.1	11242.6	4761.3	4.7	31.9	31.3	21.0	Перевозки и складское хозяйство
Կացության և հանրային սննդի կազմակերպում Accommodation and food service activities	-	13.3	5.2	476.7	-	0.1	0.0	2.1	Организация проживания и общественного питания
Տեղեկատվություն և կապ Information and communication	55.7	41.0	-	-	0.1	0.2	-	-	Информация и связь
Ֆինանսական և ապահովագրական գործունեություն Financial and insurance activities	-	199.3	-	-	-	0.8	-	-	Финансовая и страховая деятельность
Անշարժ գույքի հետ կապված գործունեություն Real estat activities	3089.2	6458.9	6066.6	8895.2	5.8	27.5	16.9	39.2	Операции с недвижимым имуществом
Պետական կառավարում	154.1	358.4	257.8	716.0	0.3	1.5	0.7	3.2	Государственное управление и

Շինարարություն-Construction- Строительство

Ըստ տնտեսական գործունեության տեսակների By types of economic activities	2015	2016	2017	2018	Տոկոսներով ընդամենի նկատմամբ In percents to total В процентах к итогу				По видам экономической деятельности
					2015	2016	2017	2018	
ըրևակա և պաշտպանություն, պարտադիր սոցիալական ապահովություն Public administration and defence; compulsory social security									оборона, обязательное социальное обеспечение
Կրթություն Education	2977.2	1077.3	2309.9	1660.1	5.6	4.6	6.4	7.3	Образование
Առողջապահություն և բնակչության սոցիալական ապաստարկում Human health and social work activities	58.6	262.1	47.1	12.7	0.1	1.1	0.1	0.1	Здравоохранение и социальное обслуживание населения
Մշակույթ, զվարճություններ և հանգիստ Arts, entertainment and recreation	445.9	1258.0	776.7	85.3	0.8	5.4	2.2	0.4	Искусство, развлечения и отдых
Սպասարկման այլ ծառայություններ Other service activities	3232.8	364.0	23.3	656.4	6.1	1.5	0.1	2.9	Другие услуги в сфере обслуживания

**ԲՆԱԿԱՐԱՆԱՅԻՆ ԵՎ ՍՈՑԻԱԼ-ՄՇԱԿՈՒԹԱՅԻՆ ՇԻՆԱՐԱՐՈՒԹՅՈՒՆ
DWELLING AND SOCIAL AND CULTURAL CONSTRUCTION
ЖИЛИЩНОЕ И СОЦИАЛЬНО-КУЛЬТУРНОЕ СТРОИТЕЛЬСТВО**

**185. ԲՆԱԿԵԼԻ ՏՆԵՐԻ ԳՈՐԾԱՐԿՈՒՄԸ
DWELLINGS PUT IN OPERATION
ВВОД В ДЕЙСТВИЕ ЖИЛЫХ ДОМОВ**

(1000 մ² ընդհանուր մակերես)
(1000 m² of total space)

(1000 մ² общей площади)

	2014	2015	2016	2017	2018	
Գործարկվել են բնակելի տներ , ընդամենը Dwellings put in operation- total	25.3	23.5	16.4	20.4	20.9	Введено жилых домов – всего
ի հաշիվ միջոցների՝ by means of:						в том числе за счет средств:
պետական state	2.1	4.8	6.8	2.1	5.4	государственных
ոչ պետական non state	23.2	18.7	9.6	18.3	15.5	негосударственных
դրանցից՝ of which:						из них:

Շինարարություն-Construction- Строительство

	2014	2015	2016	2017	2018	
անհատ կառուցողների individual builders	13.5	11.1	6.9	10.7	13.6	индивидуальных
Կառուցվել են բնակելի տներ 1000 բնակչի հաշվով, մ ² Dwellings put in operation per thsd. persons, m ²	169.7	158.9	112.3	138.8	141.7	застройщиков

186. ԿԱՌՈՒՑՎԱԾ ԲՆԱԿԱՐԱՆՆԵՐԻ ՔԱՆԱԿԸ
NUMBER OF CONSTRUCTED APARTMENTS
ЧИСЛО ПОСТРОЕННЫХ КВАРТИР

	2014	2015	2016	2017	2018	
Կառուցված բնակարանների քանակը, ընդամենը Number of constructed apartments, total	196	237	150	134	120	Число построенных квартир – всего
ի հաշիվ միջոցների՝ of which by means of:						в том числе за счет средств:
պետական by state	24	87	73	26	58	государственных
ոչ պետական by non-state	172	150	77	108	62	негосударственных
որանցից՝ of which:						из них:
անհատ կառուցողների by individual builders	48	58	38	35	61	индивидуальных застройщиков
Բնակարանների միջին չափը, մ ² ընդհանուր մակերես Average space of apartments, m ² of total space	129.0	99.3	109.0	152.2	174.2	Средний размер квартир, м ² общей площади

187. ՍՈՑԻԱԼ-ՄՇԱԿՈՒԹԱՅԻՆ ՆՇԱՆԱԿՈՒԹՅԱՆ ՕԲՅԵԿՏՆԵՐԻ ԳՈՐԾԱՐԿՈՒՄԸ
MAIN SOCIAL AND CULTURAL FACILITIES COMMISSIONED
ВВОД В ДЕЙСТВИЕ ОБЪЕКТОВ СОЦИАЛЬНО-КУЛЬТУРНОГО НАЗНАЧЕНИЯ

	2014	2015	2016	2017	2018	
Ընդամենը Total						Всего
Նախադպրոցական հիմնարկներ, տեղ Pre-school institutions, places	110	272	104	350	24	Дошкольные учреждения, мест
Հանրակրթական դպրոցներ, աշակերտական տեղ Secondary schools, pupils places	804	395	-	320	644	Общеобразовательные школы, ученических мест
Ամբուլատոր-պոլիկլինիկական հիմնարկներ, հաճախումներ հերթափոխում Out-patient and dispensary institution, visits per shift	156	86	-	-	-	Амбулаторно- поликлинические учреждения, посещения в смену
Քաղաքներում In urban areas						В городах
Նախադպրոցական հիմնարկներ, տեղ Pre-school institutions, places	30	72	104	125	-	Дошкольные учреждения, мест

Շինարարություն-Construction- Строительство

	2014	2015	2016	2017	2018	
Հանրակրթական դպրոցներ, աշակերտական տեղ Secondary schools, pupils places	600	-	-	-	-	Общеобразовательные школы, ученических мест
Ամբուլատոր-պոլիկլինիկական հիմնարկներ, հաճախումներ հերթափոխում Out-patient and dispensary institution, visits per shift	108	86	-	-	-	Амбулаторно-поликлинические учреждения, посещения в смену
Գյուղերում In rural areas						В селах
Նախադպրոցական հիմնարկներ, տեղ Pre-school institutions, places	80	200	-	225	24	Дошкольные учреждения, мест
Հանրակրթական դպրոցներ, աշակերտական տեղ Secondary schools, pupils places	204	395	-	320	644	Общеобразовательные школы, ученических мест
Ամբուլատոր-պոլիկլինիկական հիմնարկներ, հաճախումներ հերթափոխում Out-patient and dispensary institution, visits per shift	48	-	-	-	-	Амбулаторно-поликлинические учреждения, посещения в смену

ՇԻՆԱՐԱՐԱԿԱՆ ԳՈՐԾՈՒՆԵՈՒԹՅՈՒՆ

CONSTRUCTION ACTIVITY

СТРОИТЕЛЬНАЯ ДЕЯТЕЛЬНОСТЬ

188. ՇԻՆԱՐԱՐԱԿԱՆ ԿԱԶՄԱԿԵՐՊՈՒԹՅՈՒՆՆԵՐԻ ԳՈՐԾՈՒՆԵՈՒԹՅԱՆ ՀԻՄՆԱԿԱՆ ՑՈՒՑԱՆԻՇՆԵՐԸ

MAIN INDICATORS OF ACTIVITY OF CONSTRUCTION ORGANIZATIONS

ОСНОВНЫЕ ПОКАЗАТЕЛИ ДЕЯТЕЛЬНОСТИ СТРОИТЕЛЬНЫХ ОРГАНИЗАЦИЙ

(փաստացի գործող գներով, մլն դրամ)

(at current prices, mln. drams)

(фактически действовавших ценах, млн. драмов)

	2014	2015	2016	2017	2018	
Կապալային աշխատանքների ծավալը, ընդամենը* Volume of contract work – total*	44289.5	43273.0	28327.5	23500.2	47 760.6	Объем подрядных работ – всего*
Մեփական ուժերով կատարված կապալային աշխատանքի ծավալը Volume of contract work performed by the use of own resources	42448.6	42408.1	27730.4	21686.6	45 736.0	Объем подрядных работ, выполняемых собственными силами
Աշխատողների միջին ցուցակային թվաքանակը շինարարությունում, մարդ** Total average payroll number of workers in construction, persons**	3 145	2 730	2 397	2 175	2 910	Среднесписочная численность работников в строительстве, человек**

*) Ըստ ներկայացված հաշվետվությունների:

According to presented reports.

По представленным отчетам.

**) Ընդգրկված են միայն վարձու աշխատողները:

Including hired workers only.

Включены только наемные работники.

189. ՄԵՓԱԿԱՆՈՒԹՅԱՆ ՏԱՐԲԵՐ ՁԵՎԵՐԻ ՇԻՆԱՐԱՐԱԿԱՆ ԿԱԶՄԱԿԵՐՊՈՒԹՅՈՒՆ-
ՆԵՐԻ ԿՈՂՄԻՑ ԿԱՏԱՐՎՈՂ ԿԱՊԱԼԱՅԻՆ ԱՇԽԱՏԱՆՔՆԵՐԻ ԾԱՎԱԼԸ
VOLUME OF CONTRACT WORK PERFORMED BY CONSTRUCTION ORGANIZATIONS OF
DIFFERENT TYPES OF OWNERSHIP

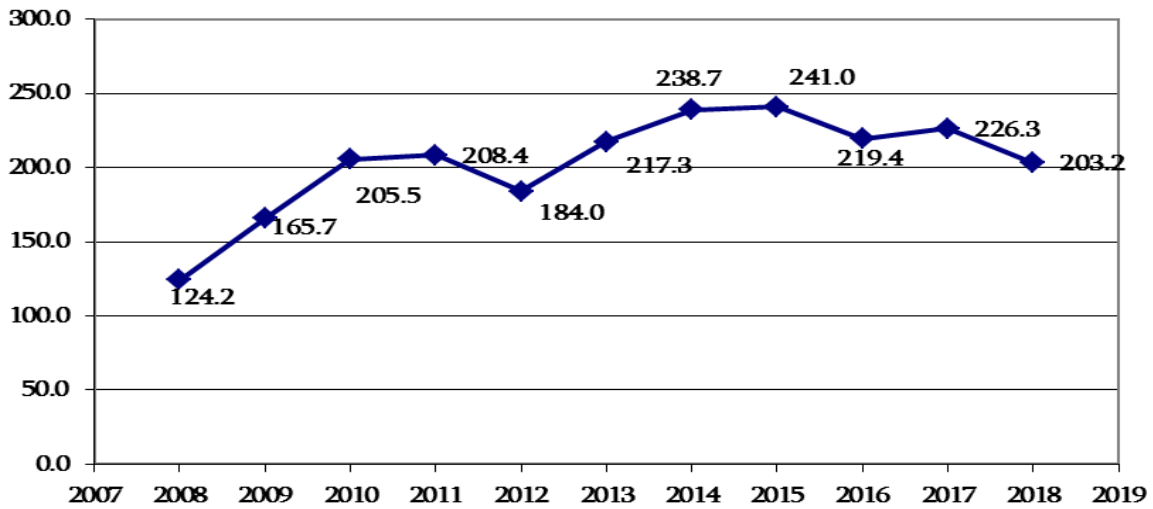
ОБЪЕМ ПОДРЯДНЫХ РАБОТ, ВЫПОЛНЯЕМЫХ СТРОИТЕЛЬНЫМИ ОРГАНИЗАЦИЯМИ
РАЗЛИЧНЫХ ФОРМ СОБСТВЕННОСТИ

(փաստացի գործող գներով, մլն. դրամ)
(at current prices, mln. drams)

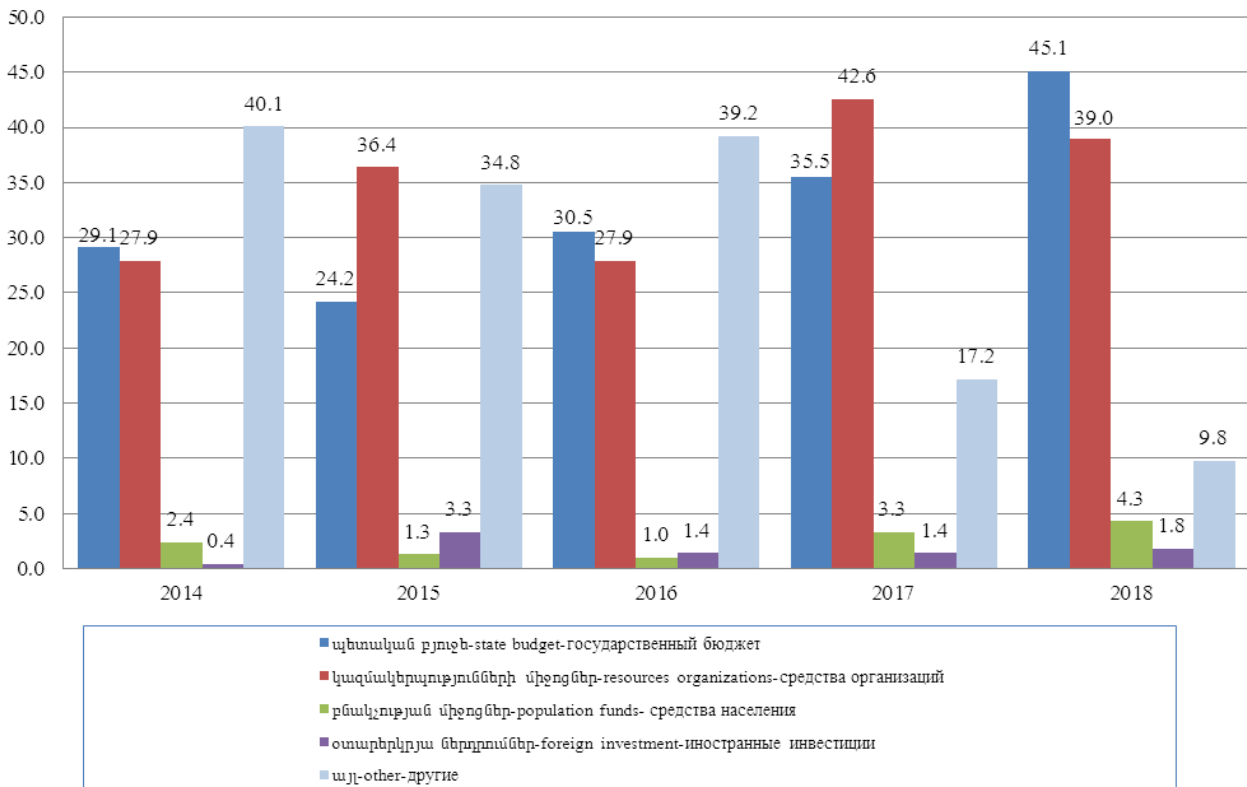
(фактически действовавших ценах, млн. драмов)

	2014	2015	2016	2017	2018	
Կապալային աշխատանքների ծավալը, ընդամենը Volume of contract work total	44289.5	43273.0	28327.5	23500.2	47 760.6	Объем подрядных работ – всего
այդ թվում՝ ըստ սեփականության ձևերի of which by ownership types:						в том числе: по формам собственности:
պետական state-owned	1000.2	1552.3	1185.6	692.4	1488.8	государственная
ոչ պետական non-state-owned	43289.3	41720.7	27141.9	22807.8	46271.8	негосударственная
ստկոսներով ընդամենի նկատմամբ in percent to total						В процентах к итогу
Կապալային աշխատանքների ծավալը, ընդամենը Volume of contract work total	100.0	100.0	100.0	100.0	100.0	Объем подрядных работ – всего
այդ թվում՝ ըստ սեփականության ձևերի of which by ownership types:						в том числе: по формам собственности:
պետական state-owned	2.3	3.6	4.2	2.9	3.1	государственная
ոչ պետական non-state-owned	97.7	96.4	95.8	97.1	96.9	негосударственная

Շինարարություն-Construction- Строительство
ՇԻՆԱՐԱՐՈՒԹՅԱՆ ԾԱՎԱԼԸ (փաստացի գործող գներով)
VOLUME OF CONSTRUCTION (at current prices)
ОБЪЕМ СТРОИТЕЛЬСТВА (фактически действующих ценах)
 տոկոսներով՝ 2007թ. նկատմամբ- in percents to 2007- в процентах к 2007г.



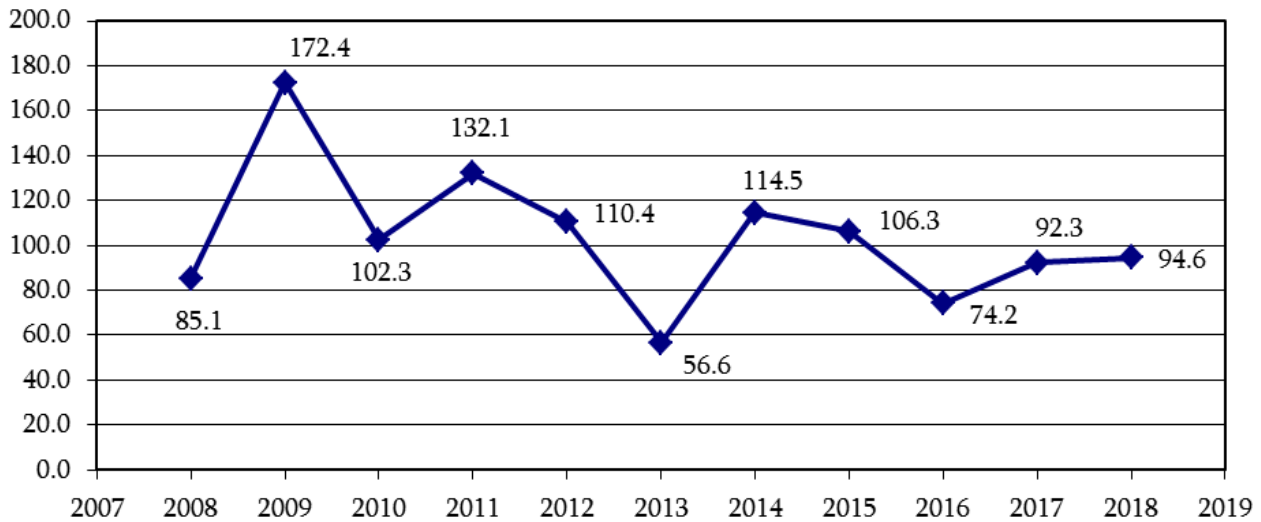
ՇԻՆԱՐԱՐՈՒԹՅԱՆ ԾԱՎԱԼԸ ԸՍՏ ՖԻՆԱՆՍԱՎՈՐՄԱՆ ԱՂՔՅՈՒՐՆԵՐԻ
VOLUME OF CONSTRUCTION BY SOURCES OF FINANCING
ОБЪЕМ СТРОИТЕЛЬСТВА ПО ИСТОЧНИКАМ ФИНАНСИРОВАНИЯ
 տոկոսներով՝ ընդամենի նկատմամբ- in percents to total- в процентах к итогу



Շինարարություն-Construction- Строительство
ԲԱՍՎԵԼԻ ՏՆԵՐԻ ԳՈՐԾԱՐԿՈՒՄԸ (հազար քառակուսի մետր ընդհանուր մակերես)

DWELLINGS PUT IN OPERATION (thousand square metres of total space)
ВВОД В ДЕЙСТВИЕ ЖИЛЫХ ДОМОВ (тысяча квадратных метров общей площади)

տոկոսներով՝ 2007թ. նկատմամբ-in percents to 2007- в процентах к 2007 г.



ԲԱՍՎԵԼԻ ՏՆԵՐԻ ԳՈՐԾԱՐԿՈՒՄԸ ԸՍՏ ՖԻՆԱՆՍԱՎՈՐՄԱՆ ՀՍՏՎԱԾՆԵՐԻ
DWELLINGS PUT IN OPERATION BY SECTORS OF FINANCING
ВВОД В ДЕЙСТВИЕ ЖИЛЫХ ДОМОВ ПО СЕКТОРАМ ФИНАНСИРОВАНИЯ

Հազար քառակուսի մետր ընդհանուր մակերես- thousand square metres of total space-
 тысяча квадратных метров общей площади

